

11AA/21/024

Beschlussvorlage
Amt Stargarder Land
öffentlich

Haushaltssatzung des Amtes Stargarder Land 2022

<i>Organisationseinheit:</i> Finanzen <i>Bearbeitung:</i> Jana Linscheidt	<i>Datum</i> 13.10.2021 <i>Einreicher:</i>
--	--

<i>Beratungsfolge</i>	<i>Geplante Sitzungstermine</i>	<i>Ö / N</i>
Hauptausschuss des Amtsausschusses Stargarder Land (Vorberatung)	09.11.2021	N
Amtsausschuss des Amtes Stargarder Land (Entscheidung)	23.11.2021	Ö

Beschlussvorschlag

Der Amtsausschuss beschließt die Haushaltssatzung für den Haushalt des Amtes Stargarder Land für das Haushaltsjahr 2022 (siehe Anlage).

Sachverhalt

Nach § 45 KV M-V hat das Amt für jedes Haushaltsjahr eine Haushaltssatzung zu erlassen. Die Haushaltssatzung enthält die Festsetzung des Haushaltsplanes, des Höchstbetrages aller Kredite zur Sicherung der Zahlungsfähigkeit, der Steuersätze (Hebesätze) sowie der Gesamtzahl der im Stellenplan ausgewiesenen Stellen. Der Haushaltsplan, der Bestandteil der Haushaltssatzung ist, ist Grundlage für die Haushaltswirtschaft des Amtes. Er ist nach Maßgabe der Kommunalverfassung für die Haushaltswirtschaft verbindlich. Ansprüche und Verbindlichkeiten Dritter werden durch ihn weder begründet noch aufgehoben.

rechtliche Grundlagen

§ 45 ff. Kommunalverfassung Mecklenburg-Vorpommern (KV M-V)

Finanzielle Auswirkungen

Die haushaltsrechtlichen Auswirkungen ergeben sich aus dem der Haushaltssatzung beigefügten Ergebnis- und Finanzhaushalt.

Anlage/n

1	Haushalt 2022 Amt Stargarder Land (öffentlich)
---	--

Vorbericht
zum Haushaltsplan
Amt Stargarder Land
für das Haushaltsjahr 2022



Stargarder Land

Inhaltsverzeichnis

Vorbericht	1 - 9
Statistische Angaben	3
Übersicht Jahresergebnisse	4
Übersicht Finanzmittel	5
Übersicht Erträge und Aufwendungen	6 – 8
Investitionen	8
Kassenkredit, Amtsumlagegrundlagen	9
Übersicht über die freiwilligen Leistungen	9
 Haushaltssatzung	
Ergebnis- und Finanzhaushalt	1 - 3
Übersicht über Erträge und Aufwendungen	4 - 5
Übersicht Teilergebnis- und -finanzhaushalte	6 – 7
Produkthaushalt Teilhaushalt 1 – Hauptamt, Finanzen, Bau- und Ordnungsamt	8 - 28
Produkthaushalt Teilhaushalt 2 – Allgemeine Finanzwirtschaft	29 - 36

Anlagen:

Muster 3

Muster 4a, 4b, 5a, 5b

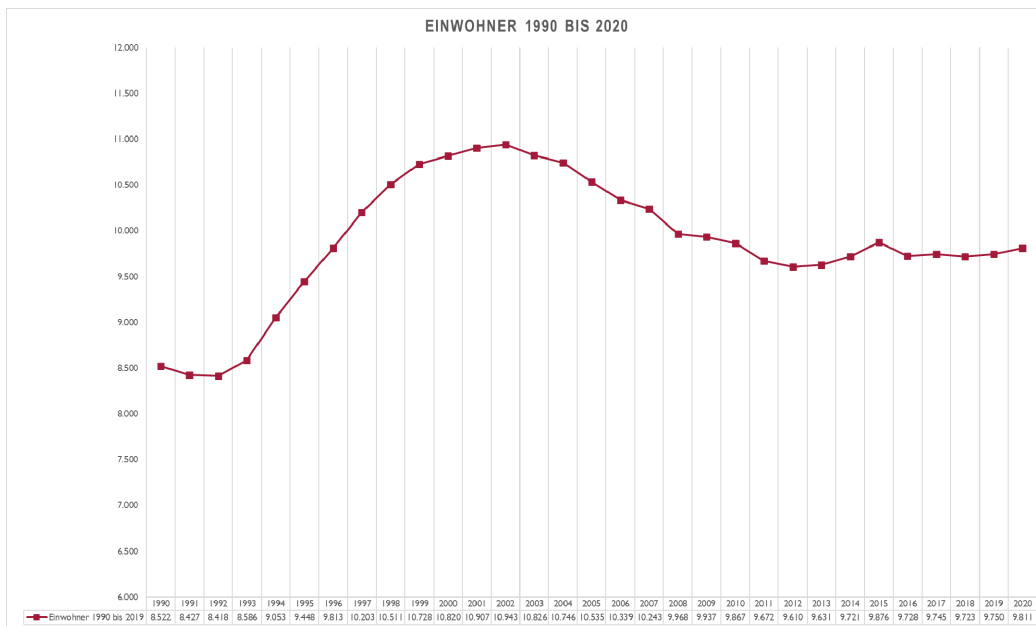
Entwicklung Eigenkapital

Entwicklung Kapitalrücklage

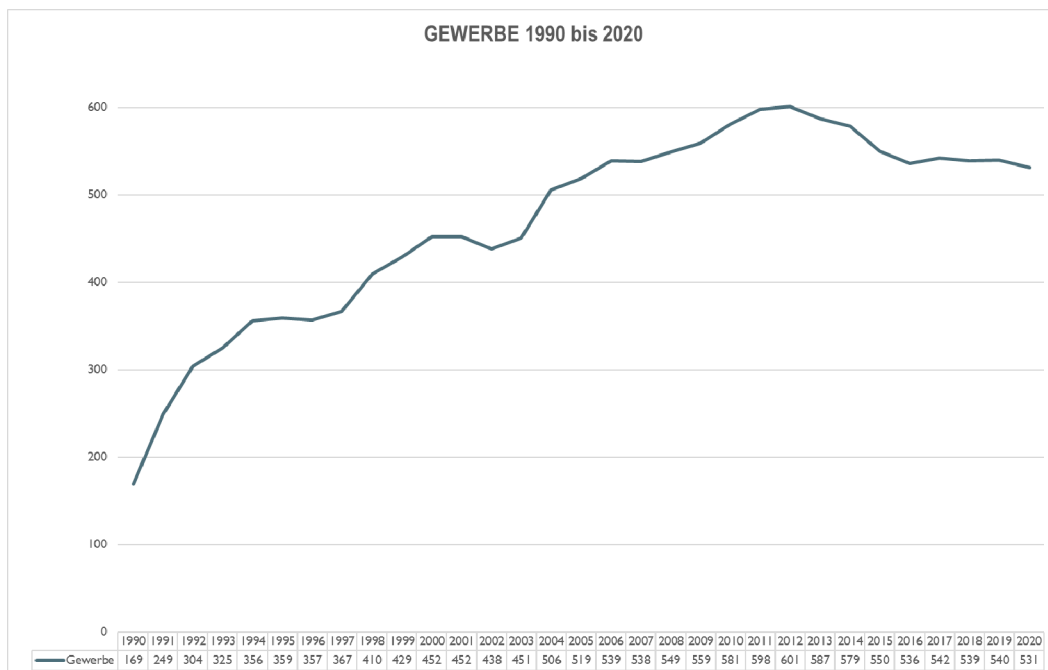
1. Statistische Angaben

Das Amt Stargarder Land liegt im Osten des Landkreises Mecklenburgische Seenplatte im Süden Mecklenburg-Vorpommerns. Es grenzt an die Kreisstadt Neubrandenburg und an den Tollensesee. Der Amtssitz befindet sich in der Stadt Burg Stargard. Das Amt besteht aus 5 amtsangehörigen Gemeinden (Cölpin, Groß Nemerow, Holldorf, Lindetal und Pragsdorf) und der geschäftsführenden Gemeinde (Stadt Burg Stargard). Das Amt Stargarder Land erstreckt sich über eine Fläche von 208,88 km².

Entwicklung der Einwohnerzahlen



Entwicklung der Gewerbebetriebe



2. Die Haushaltswirtschaft in den Jahren 2020 bis 2025

2.1. Haushaltsausgleich und Übersicht zu den Jahresergebnissen

Nach § 16 Abs. 1 Gemeindehaushaltsverordnung-Doppik Mecklenburg-Vorpommern (GemHVO-Doppik MV) ist der Haushalt in der Planung ausgeglichen, wenn:

1. der Ergebnishaushalt unter Berücksichtigung von noch nicht ausgeglichenen Fehlbeträgen und vorgetragenen Jahresüberschüssen aus Haushaltsvorjahren gemäß § 2 Absatz 1 Nummer 27 keinen Fehlbetrag ausweist,
2. im Finanzhaushalt kein negativer Saldo der laufenden Ein- und Auszahlungen gemäß § 3 Absatz 1 Satz 1 Nummer 39 besteht.

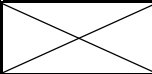
2.1.1. Jahresüberschüsse/Jahresfehlbeträge

Lfd. Nr.		Jahr	Jahresergebnis	Jahresergebnis
				je Einwohner
		1	2	3
1.	Aus Haushaltsvorjahren vorzutragende Beträge			
1.1.	Weitere Haushaltsvorjahre Ergebnis in Summe	X	-60.000,00	-6,17
1.2.	5. Haushaltsvorjahr (Ergebnis)	2017	0,00	0,00
1.3.	4. Haushaltsvorjahr (Ergebnis)	2018	0,00	0,00
1.4.	3. Haushaltsvorjahr (Ergebnis)	2019	60.000,00	6,15
1.5.	2. Haushaltsvorjahr (Ergebnis)	2020	0,00	0,00
1.6.	1. Haushaltsvorjahr (Plan / Ergebnis)	2021	0,00	0,00
2.	Ansatz des Haushaltsjahres	2022	0,00	0,00
3.	Summe / Saldo zum Ende des Haushaltsjahres	2022	0,00	-0,01
4.	Ansätze der Haushaltsfolgejahre			
4.1.	1. Haushaltsfolgejahr	2023	0,00	0,00
4.2.	2. Haushaltsfolgejahr	2024	0,00	0,00
4.3.	3. Haushaltsfolgejahr	2025	0,00	0,00
5.	Summe / Saldo zum Ende des Finanzplanungszeitraumes	2025	0,00	-0,01

Ausgleich Ergebnishaushalt:

Im Haushaltsjahr 2022 ist der Haushaltsausgleich im Ergebnishaushalt gem. § 16 Abs. 1 Nr. 1 GemHVO-Doppik gegeben, da im Ergebnishaushalt kein negatives Jahresergebnis unter Nr. 27 ausgewiesen wird.

2.1.2. Finanzmittelüberschüsse/Finanzmittelfehlbeträge

	Jahr	Saldo der laufenden Ein- und Auszahlungen	planmäßige Tilgung von Investitionskrediten	In Haushaltsfolgejahre vorzutragende Beträge
	(in €)			
	1	2	3	4
Aus Haushaltsvorjahren vorzutragende Beträge				
Weitere Haushaltsvorjahre Ergebnis in Summe		20.320,66	0,00	20.320,66
5. Haushaltsvorjahr (Ergebnis)	2017	5.366,47	0,00	5.366,47
4. Haushaltsvorjahr (Ergebnis)	2018	-449,01	0,00	-449,01
3. Haushaltsvorjahr (Ergebnis)	2019	3.836,98	0,00	3.836,98
2. Haushaltsvorjahr (Ergebnis)	2020	-19.062,36	0,00	-19.062,36
1. Haushaltsvorjahr (Plan/Ergebnis)	2021	0,00	0,00	0,00
Ansatz des Haushaltsjahres	2022	0,00	0,00	0,00
Summe / Saldo zum Ende des Haushaltsjahres	2022	10.012,74	0,00	10.012,74
Ansätze der Haushaltsfolgejahre				
1. Haushaltsfolgejahr	2023	0,00	0,00	0,00
2. Haushaltsfolgejahr	2024	0,00	0,00	0,00
3. Haushaltsfolgejahr	2025	0,00	0,00	0,00
Summe / Saldo zum Ende des Finanzplanungszeitraumes	2025	10.012,74	0,00	10.012,74

Ausgleich Finanzhaushalt:

Im Haushaltsjahr 2022 ist der Haushaltsausgleich im Finanzhaushalt gem. § 16 Abs. 1 Nr. 2 GemHVO-Doppik gegeben, da im Finanzhaushalt kein negativer Saldo der laufenden Ein- und Auszahlungen gemäß § 3 Absatz 1 Satz 1 Nummer 39 besteht

2.1.3. Übersicht über die Entwicklung des Eigenkapitals

Siehe Anlage

2.1.4. Übersicht über die Entwicklung der Kapitalrücklagen

Siehe Anlage

3. Übersicht über Erträge und Aufwendungen

ausgewählte Ertrags- und Aufwandsarten	Ergebnis 2020	Ansatz 2021	Ansatz 2022	Plan 2023	Plan 2024	Plan 2025
	in €					
Steuern	3.960,00	3.900	3.900	3.900	3.900	3.900
Gebühren u.ä. Entgelte	0,00	100	100	100	100	100
Zuweisungen, Zuwendungen und Umlagen	2.039.237,92	2.197.300	2.249.400	2.249.400	2.249.400	2.249.400
Zinsen und sonstige Finanzerträge	0,00	100	100	100	100	100
Sonstige Erträge	0,00	0	0	0	0	0
Ordentliche Erträge	2.043.197,92	2.201.400	2.253.500	2.253.500	2.253.500	2.253.500
Personalaufwand	17.488,15	16.200	16.200	16.200	16.200	16.200
Versorgungsaufwendungen	0,00	0,00	0,00	0,00	0,00	0,00
Aufwendungen für Sach- und Dienstleistungen.	1.975.453,85	2.130.600	2.182.700	2.182.700	2.182.700	2.182.700
Transferaufwendungen	0,00	0	0	0	0	0
Abschreibungen	1.004,14	0	0	0	0	0
Zinsen und sonstige Finanzaufwendungen	0,43	0	0	0	0	0
Sonstige Aufwendungen	49.251,35	54.600	54.600	54.600	54.600	54.600
Ordentliche Aufwendungen	2.043.197,92	2.201.400	2.253.500	2.253.500	2.253.500	2.253.500
Ordentliches Ergebnis	0,00	0,00	0,00	0,00	0,00	0,00
Außerordentliche Erträge	0,00	0	0	0	0	0
Außerordentliche Aufwendungen	0,00	0	0	0	0	0
Jahresergebnis vor Veränderung der Rücklagen	0,00	0	0	0	0	0
Jahresergebnis nach Veränderung der Rücklagen	0,00	0	0	0	0	0

Für die Ansätze bei den Steuern und Zuweisungen aus dem kommunalen Finanzausgleich sind die vom Ministerium für Inneres und Sport Mecklenburg-Vorpommern zu liefernden Orientierungsdaten 2022 noch nicht berücksichtigt worden, da sie zum Zeitpunkt der Erstellung des Haushaltes nicht vorlagen.

3.1. Entwicklung der Erträge aus Zuwendungen und Umlagen

	Ergebnis 2020	Ansatz 2021	Ansatz 2022	Plan 2023	Plan 2024	Plan 2025
in €						
Schlüsselzuweisungen	0,00	0	0	0	0	0
Bedarfszuweisungen	0,00	0	0	0	0	0
Sonstige allgemeine Zuweisungen, Leistungsbeteiligungen	440.426,69	425.600	425.600	425.600	425.600	425.600
Zuweisungen und Zuschüsse für laufenden Zwecke	0,00	0	0	0	0	0
Erträge Auflösung SoPo Zuweisungen öff. Hand	0,00	0	0	0	0	0
Zuwendungen Städtebauliches Sondervermögen	0,00	0,00	0,00	0,00	0,00	0,00
Summe aller Zuwendungen	440.426,69	425.600	425.600	425.600	425.600	425.600
Umlagen	1.598.811,23	1.771.700	1.823.800	1.823.800	1.823.800	1.823.800
Gesamt	2.039.237,92	2.197.300	2.249.400	2.249.400	2.249.400	2.249.400

Zuweisungen vom Land

Im Rahmen der Finanzausgleichsleistungen erhält das Amt Stargarder Land Zuweisungen nach § 15 Abs. 1 FAG in Höhe von **425.600 €**.

Umlagen

Die Umlagen setzen sich aus der Amtsumlage sowie der Sonderamtsumlage (Miete Rathaus) zusammen. Die Umlage nach § 147 Abs. 1 KV ist so zu bemessen, dass der Finanzbedarf des Amtes gedeckt wird, sofern andere Erträge und Einzahlungen dafür nicht reichen.

Die Amtsumlage ist mit 17,493 % festgesetzt.

3.2. Entwicklung der Aufwendungen für Sach- und Dienstleistungen

Zu den Aufwendungen für Sach- und Dienstleistungen gehören im Amt lediglich die Kostenerstattungen für die Geschäftsführung an die Stadt Burg Stargard (amtsumlagefähige Kosten) in Höhe von **2.182.700 €**.

3.3. Entwicklung der Abschreibungen

Abschreibungen sind im Amt nicht zu veranschlagen.

3.4. Entwicklung der Zinsen

	Ergebnis 2020	Ansatz 2021	Ansatz 2022	Plan 2023	Plan 2024	Plan 2025
	in €					
Erträge						
Zinserträge	0,00	100	100	100	100	100
Gewinnanteile aus verbundenen Unternehmen und Beteiligungen	0,00	0	0	0	0	0
Sonstige Finanzerträge	0,00	0	0	0	0	0
Summe	0,00	100	100	100	100	100
Aufwendungen						
Zinsaufwendungen	0,43	0	0	0	0	0
Sonstige Finanzaufwendungen	0,00	0	0	0	0	0
Summe	0,43	0	0	0	0	0
Saldo	-0,43	100	100	100	100	100

Zinsaufwendungen für langfristige Kredite sind nicht eingeplant.
Die **Zinserträge** in Höhe von **100 €** ergeben sich aus der Zinsberechnung der Einheitskasse.

3.5. Investitionen

Investitionen werden nicht getätigt.

4. Entwicklung der Sonderposten

Das Amt Stargarder Land hat keine Sonderposten auszuweisen.

5. Entwicklung der Rückstellungen

Das Amt Stargarder Land hat keine Rückstellungen zu bilden.

6. Überblick über die Kassenkredite

Kassenkredite wurden nicht in Anspruch genommen.

7. Übersicht zu kreditähnlichen Rechtsgeschäften, Bürgschaften u. ä.

Kreditähnliche Rechtsgeschäfte liegen nicht vor.

8. Darstellung der Amtsumlage anhand der Amtsumlagegrundlagen

Gemeinde	Steuerkraft- messzahl 2020	Schlüssel- zuweisung 2021	Umlage nach § 8 FAG M-V	Kreis-, Amtsumlage- grundlage 2022 (Sp.2+Sp.3./Sp.4.)	Amtsumlage 2022 17,493%
1	2	3	4	5	6
Burg Stargard	3.173.014,82	2.321.384,70	0	5.494.399,52	961.135,31
Cölpin	440.453,25	348.877,38	0	789.330,63	138.077,61
Groß Nemerow	845.863,25	285.552,27	0	1.131.415,52	197.918,52
Holldorf	562.752,34	394.252,40	0	957.004,74	167.408,84
Lindetal	824.377,50	555.069,05	0	1.379.446,55	241.306,59
Pragsdorf	354.628,03	175.716,70	0	530.344,73	92.773,20
				10.281.941,68	1.798.620,06

9. Übersicht der freiwilligen Leistungen

	2021 EH	2021 FH	2022 EH	2022 FH
11100 Gemeindeorgane				
Verfügungsmittel	400	400	400	400
Repräsentationen	400	400	400	400
12600 Brandschutz				
Amtsausscheid	2.000	2.000	2.000	2.000
Amtsfeuerwehrball	7.000	7.000	7.000	7.000
28100 Heimat- u. Kulturpflege	0	0		
Gesamt	9.800	9.800	9.800	9.800

Burg Stargard, 14.10.2021

gez. Jünger
 Amtsvorsteher

Haushaltssatzung des Amtes Stargarder Land für das Haushaltsjahr 2022

Aufgrund des § 45 i.V. § 47 der Kommunalverfassung (KV M-V) wird nach Beschluss des Amtsausschusses vom 23.11.2021 und nach Vorlage bei der Rechtsaufsichtsbehörde der Landrat des Landkreises Mecklenburgische Seenplatte folgende Haushaltssatzung erlassen:

§ 1 Ergebnis- und Finanzhaushalt

Der Haushaltsplan für das Haushaltsjahr 2022 wird

1. im Ergebnishaushalt auf	
einen Gesamtbetrag der Erträge von	2.253.500 EUR
einen Gesamtbetrag der Aufwendungen von	2.253.500 EUR
ein Jahresergebnis nach Veränderung der Rücklagen von	0 EUR
2. im Finanzhaushalt auf	
a) einen Gesamtbetrag der laufenden Einzahlungen von	2.253.500 EUR
einen Gesamtbetrag der laufenden Auszahlungen ¹ von	2.253.500 EUR
einen jahresbezogenen Saldo der laufenden Ein- und Auszahlungen von	0 EUR
b) einen Gesamtbetrag der Einzahlungen aus der Investitionstätigkeit von	0 EUR
einen Gesamtbetrag der Auszahlungen aus der Investitionstätigkeit von	0 EUR
einen Saldo der Ein- und Auszahlungen aus der Investitionstätigkeit von	0 EUR

festgesetzt.

§ 2 Kredite für Investitionen und Investitionsförderungsmaßnahmen

Kredite zur Finanzierung von Investitionen und Investitionsförderungsmaßnahmen werden nicht veranschlagt.

§ 3 Verpflichtungsermächtigungen

Verpflichtungsermächtigungen werden nicht veranschlagt.

§ 4 Kassenkredite

Der Höchstbetrag der Kredite zur Zahlungsfähigkeit wird auf 200.000 EUR festgesetzt.

§ 5 Amtsumlage

1. Die Amtsumlage wird auf 17,493 v. H. der Umlagegrundlagen festgesetzt.
2. Die Sonderamtsumlage wird für die die Gemeinden Cölpin, Groß Nemerow, Holldorf, Pragsdorf und Lindetal auf 0,526 v. H. der Umlagegrundlagen festgesetzt.

¹ einschließlich Auszahlungen für die planmäßige Tilgung von Krediten für Investitionen und Investitionsförderungsmaßnahmen

§ 6 Regelungen zur Deckungsfähigkeit

1. Die Aufwendungen für bilanzielle Abschreibungen werden für gegenseitig deckungsfähig nach § 14 Abs. 2 GemHVO-Doppik erklärt.
2. Die Personal- und Versorgungsaufwendungen werden für gegenseitig deckungsfähig nach § 14 Abs. 2 GemHVO-Doppik erklärt, analog gilt dies auch für die hiermit im Zusammenhang stehenden Auszahlungen.
3. Innerhalb eines Teilhaushaltes werden Ansätze für Auszahlungen aus Investitionstätigkeit entsprechend § 14 Abs. 3 GemHVO-Doppik für gegenseitig deckungsfähig erklärt.
4. Innerhalb eines Teilhaushaltes werden Ansätze für ordentliche Auszahlungen zu Gunsten von Auszahlungen aus Investitionstätigkeit desselben Teilfinanzhaushaltes für einseitig deckungsfähig erklärt.
5. Innerhalb einer Produktgruppe können Mehrerträge Aufwendungsansätze erhöhen. Vor Inanspruchnahme ist zu prüfen, ob innerhalb der Produktgruppe Mindererträge vorliegen, die zunächst zu kompensieren sind. Erst darüber hinausgehende Mehrerträge können zur Deckung von Mehraufwendungen verwandt werden.

Nachrichtliche Angaben:

- | | |
|---|------------|
| 1. Zum Ergebnishaushalt
Das Ergebnis zum 31. Dezember des Haushaltsjahres beträgt voraussichtlich | 0 EUR |
| 2. Zum Finanzhaushalt
Der Saldo der laufenden Ein- und Auszahlungen zum 31. Dezember des Haushaltsjahres beträgt voraussichtlich | 10.013 EUR |
| 3. Zum Eigenkapital
Der Stand des Eigenkapitals zum 31. Dezember des Haushaltsjahres beträgt voraussichtlich | 10.759 EUR |

Burg Stargard, 23.11.2021

Siegel

Jünger
Amtsvorsteher

Hinweis:

Die vorstehende Haushaltssatzung für das Haushaltsjahr 2022 wird hiermit öffentlich bekannt gemacht.

Die Haushaltssatzung liegt mit ihren Anlagen in der Zeit

vom bis

während der Dienststunden zur Einsichtnahme im Rathaus der Stadt Burg Stargard, Mühlenstraße 30, Zimmer 2.7 bereit.

Jünger
Amtsvorsteher

Ergebnishaushalt								Erläute- rung
Nr.	Ertrags- und Aufwandsarten (gemäß § 2 Absatz 1 GemHVO-Doppik)	Ergebnisse	Ansätze einschl. Nachträge 2021	Ansatz 2022	Planungsdaten 2023	Planungsdaten 2024	Planungsdaten 2025	Konto- nummer
		in €						
		1	2	3	4	5	6	
1	+ Steuern und ähnliche Abgaben	3.960,00	3.900	3.900	3.900	3.900	3.900	40
2	+ Zuwendungen, allgemeine Umlagen und sonstige Transfererträge	2.039.237,92	2.197.300	2.249.400	2.249.400	2.249.400	2.249.400	41
3	+ Erträge der sozialen Sicherung	0,00	0	0	0	0	0	42
4	+ Öffentlich-rechtliche Leistungsentgelte	0,00	100	100	100	100	100	43
5	+ Privatrechtliche Leistungsentgelte	0,00	0	0	0	0	0	441- 443- 445
6	+ Kostenerstattungen und Kostenumlagen	0,00	0	0	0	0	0	442, 447, 448
7	+ Andere aktivierte Eigenleistungen	0,00	0	0	0	0	0	452
8	+ Zinserträge und sonstige Finanzerträge	0,00	100	100	100	100	100	47
9	+ Sonstige laufende Erträge	0,00	0	0	0	0	0	451, 46
10	Summe der Erträge (Summe der Nummern 1 bis 9)	2.043.197,92	2.201.400	2.253.500	2.253.500	2.253.500	2.253.500	
11	- Personalaufwendungen	17.488,15	16.200	16.200	16.200	16.200	16.200	50
12	- Versorgungsaufwendungen	0,00	0	0	0	0	0	51
13	- Aufwendungen für Sach- und Dienstleistungen	1.975.453,85	2.130.600	2.182.700	2.182.700	2.182.700	2.182.700	52
14	- Abschreibungen	1.004,14	0	0	0	0	0	53
15	- Zuwendungen, Umlagen und sonstige Transferaufwendungen	0,00	0	0	0	0	0	54
16	- Aufwendungen der sozialen Sicherung	0,00	0	0	0	0	0	55
17	- Zinsaufwendungen und sonstige Finanzaufwendungen	0,43	0	0	0	0	0	57
18	- Sonstige laufende Aufwendungen	49.251,35	54.600	54.600	54.600	54.600	54.600	56
19	Summe der Aufwendungen (Summe der Nummern 11 bis 18)	2.043.197,92	2.201.400	2.253.500	2.253.500	2.253.500	2.253.500	
20	Jahresergebnis (Jahresüberschuss/ Jahresfehlbetrag) vor Veränderung der Rücklagen (Saldo der Nummern 10 und 19)	0,00	0	0	0	0	0	
21	- Einstellung in die Kapitalrücklage	0,00	0	0	0	0	0	592
22	+ Entnahmen aus der Kapitalrücklage	0,00	0	0	0	0	0	492
23	- Einstellung in die Rücklage für Belastungen aus dem kommunalen Finanzausgleich	0,00	0	0	0	0	0	593
24	+ Entnahmen aus der Rücklage für Belastungen aus dem kommunalen Finanzausgleich	0,00	0	0	0	0	0	493
25	Jahresergebnis (Jahresüberschuss/ Jahresfehlbetrag, Nummer 20 zuzüglich Nummern 22 und 24 abzüglich Nummern 21 und 23)	0,00	0	0	0	0	0	
	nachrichtlich:							
26	Ergebnisvortrag aus dem Haushaltsvorjahr	0,00	0	0	0	0	0	
27	Ergebnis (Überschuss/Fehlbetrag) zum 31. Dezember des Haushaltsjahres (Summe der Nummern 25 und 26)	0,00	0	0	0	0	0	

Finanzhaushalt								Erläute- rung	
Nr.	Einzahlungs- und Auszahlungsarten (gemäß § 3 Absatz 1 Satz 1 GemHVO-Doppik)	Ergebnisse	Ansätze einschl. Nachträge 2021	Ansatz 2022	Planungsdaten 2023	Planungsdaten 2024	Planungsdaten 2025	Konto- nummer	
		2020	in €						
		1	2	3	4	5	6		
1	+ Steuern und ähnliche Abgaben	3.960,00	3.900	3.900	3.900	3.900	3.900	60	
2	+ Zuwendungen, allgemeine Umlagen und sonstige Transfereinzahlungen	1.809.337,75	2.197.300	2.249.400	2.249.400	2.249.400	2.249.400	61	
3	+ Einzahlungen der sozialen Sicherung	0,00	0	0	0	0	0	62	
4	+ Öffentlich-rechtliche Leistungsentgelte	0,00	100	100	100	100	100	63	
5	+ Privatrechtliche Leistungsentgelte	0,00	0	0	0	0	0	641	
6	+ Kostenerstattungen und Kostenumlagen	0,00	0	0	0	0	0	642, 647- 648	
7	+ Zinseinzahlungen und sonstige Finanzeinzahlungen	0,00	100	100	100	100	100	67	
8	+ Sonstige laufende Einzahlungen	0,00	0	0	0	0	0	651,66	
9	Summe der laufenden Einzahlungen (Summe der Nummern 1 bis 8)	1.813.297,75	2.201.400	2.253.500	2.253.500	2.253.500	2.253.500		
10	- Personalauszahlungen	18.118,15	16.200	16.200	16.200	16.200	16.200	70	
11	- Versorgungsauszahlungen	0,00	0	0	0	0	0	71	
12	- Auszahlungen für Sach- und Dienstleistungen	1.764.953,53	2.130.600	2.182.700	2.182.700	2.182.700	2.182.700	72	
13	- Zuwendungen, Umlagen und sonstige Transferauszahlungen	0,00	0	0	0	0	0	74	
14	- Auszahlungen der sozialen Sicherungen	0,00	0	0	0	0	0	75	
15	- Zinsauszahlungen und sonstige Finanzauszahlungen	0,43	0	0	0	0	0	77	
16	- Sonstige laufende Auszahlungen	49.288,00	54.600	54.600	54.600	54.600	54.600	76	
17	Summe der laufenden Auszahlungen (Summe der Nummern 10 bis 16)	1.832.360,11	2.201.400	2.253.500	2.253.500	2.253.500	2.253.500		
18	Jahresbezogener Saldo der laufenden Ein- und Auszahlungen vor planmäßiger Tilgung (Saldo der Nummern 9 und 17)	-19.062,36	0	0	0	0	0		
19	+ Einzahlungen aus Investitionszuwendungen	0,00	0	0	0	0	0	681, 6833	
20	+ Einzahlungen aus Beiträgen und ähnlichen Entgelten	0,00	0	0	0	0	0	682, 6830- 6832, 6834- 6839	
21	+ Einzahlungen aus Anlagevermögen	0,00	0	0	0	0	0	684- 686	
22	+ Einzahlungen aus sonstigen Ausleihungen und Kreditgewährungen	0,00	0	0	0	0	0	687	
23	+ Sonstige Investitionseinzahlungen	0,00	0	0	0	0	0	688- 689	
24	Summe der Einzahlungen aus Investitionstätigkeit (Summe der Nummern 19 bis 23)	0,00	0	0	0	0	0		
25	- Auszahlungen für Anlagevermögen	0,00	0	0	0	0	0	781, 784- 786	
26	- Auszahlungen für sonstige Ausleihungen und Kreditgewährungen	0,00	0	0	0	0	0	787	
27	- Sonstige Investitionsauszahlungen	0,00	0	0	0	0	0	788- 789	
28	Summe der Auszahlungen aus Investitionstätigkeit (Summe der Nummern 25 bis 27)	0,00	0	0	0	0	0		
29	Saldo der Ein- und Auszahlungen aus Investitionstätigkeit (Saldo der Nummern 24 und 28)	0,00	0	0	0	0	0		
30	Finanzmittelüberschuss/ Finanzmittelfehlbetrag (Summe der Nummern 18 und 29)	-19.062,36	0	0	0	0	0		
31	+ Einzahlungen aus der Aufnahme von Krediten für Investitionen und Investitionsförderungsmaßnahmen	0,00	0	0	0	0	0	691- 692	

Finanzhaushalt								Erläute- rung
Nr.	Einzahlungs- und Auszahlungsarten (gemäß § 3 Absatz 1 Satz 1 GemHVO-Doppik)	Ergebnisse	Ansätze einschl. Nachträge	Ansatz	Planungsdaten	Planungsdaten	Planungsdaten	Konto- nummer
		2020	2021	2022	2023	2024	2025	
in €								
32	– Auszahlungen für planmäßige Tilgung von Krediten für Investitionen und Investitionsförderungsmaßnahmen	0,00	0	0	0	0	0	791, 792
33	– Sonstige Auszahlungen zur Tilgung von Krediten für Investitionen und Investitionsförderungsmaßnahmen	0,00	0	0	0	0	0	
34	Saldo der Ein- und Auszahlungen aus Krediten für Investitionen und Investitionsförderungsmaßnahmen (Nummer 31 abzüglich Nummern 32 und 33)	0,00	0	0	0	0	0	
35	Saldo der durchlaufenden Gelder und ungeklärten Zahlungsvorgänge	-26,48	0	0	0	0	0	
36	Veränderung der liquiden Mittel und der Kassenkredite (Summe der Nummern 30, 34 und 35)	-19.088,84	0	0	0	0	0	
37	Jahresbezogener Saldo der laufenden Ein- und Auszahlungen (Saldo der Nummern 18 und 32)	-19.062,36	0	0	0	0	0	
	nachrichtlich:							
38	Saldo der laufenden Ein- und Auszahlungen zum 31. Dezember des Haushaltsvorjahres	29.075,10	10.012,74	10.013	10.013	10.013	10.013	
39	Saldo der laufenden Ein- und Auszahlungen zum 31. Dezember des Haushaltsjahres (Summe der Nummern 37 und 38)	10.012,74	10.012,74	10.013	10.013	10.013	10.013	
	darunter:							
	Zuführung zum investiven Bereich aus einem positiven Saldo der laufenden Ein- und Auszahlungen zum 31. Dezember des Haushaltsjahres [Einzahlung in Nummer 23 (Sonstige Investitionseinzahlungen) und Auszahlungen in Nummer 16 (Sonstige laufende Auszahlungen) enthalten]	0,00	0	0	0	0	0	
	Zuführung zur Deckung eines negativen Saldos der laufenden Ein- und Auszahlungen zum 31. Dezember des Haushaltsjahres aus dem investiven Bereich [Einzahlungen in Nummer 8 (Sonstige laufende Einzahlungen) und Auszahlungen in Nummer 27 (Sonstige Investitionsauszahlungen) enthalten]	0,00	0	0	0	0	0	
	Zuführung gemäß § 12 Nummer 6 GemHVO-Doppik an den laufenden Bereich [Einzahlung in Nummer 8 (Sonstige laufende Einzahlungen) und Auszahlung in Nummer 27 (Sonstige Investitionsauszahlungen) enthalten]	0,00	0	0	0	0	0	6681-6682
	Zuführung gemäß § 12 Nummer 6 GemHVO-Doppik an den laufenden Bereich [Einzahlungen in Nummer 8 (Sonstige laufende Einzahlungen) und Auszahlungen in Nummer 27 (Sonstige Investitionsauszahlungen) enthalten]	0,00	0	0	0	0	0	

Übersicht über Erträge und Aufwendungen zum Ergebnishaushalt								Erläute- rung
Nr.	Ertrags- und Aufwandsarten (gemäß § 2 Absatz 1 GemHVO-Doppik)	Ergebnisse	Ansätze einschl. Nachträge 2021	Ansatz 2022	Planungsdaten 2023	Planungsdaten 2024	Planungsdaten 2025	Konto- nummer
		2020						
		in €						
		1	2	3	4	5	6	
1	+ Steuern und ähnliche Abgaben	3.960,00	3.900	3.900	3.900	3.900	3.900	40
	darunter:							
	1.1 Grundsteuer A	0,00	0	0	0	0	0	4011
	1.2 Grundsteuer B	0,00	0	0	0	0	0	4012
	1.3 Gewerbesteuer	0,00	0	0	0	0	0	4013
	1.4 Gemeindeanteil an der Einkommensteuer	0,00	0	0	0	0	0	4021
	1.5 Gemeindeanteil an der Umsatzsteuer	0,00	0	0	0	0	0	4022
	1.6 Sonstige Gemeindesteuern	0,00	0	0	0	0	0	403
	1.7 Ausgleichsleistungen vom Land	3.960,00	3.900	3.900	3.900	3.900	3.900	4052
	1.8 Leistungen des Landes aus der Umsetzung des 4. Gesetzes für moderne Dienstleistungen am Arbeitsmarkt	0,00	0	0	0	0	0	40541
2	+ Zuwendungen, allgemeine Umlagen und sonstige Transfererträge	2.039.237,92	2.197.300	2.249.400	2.249.400	2.249.400	2.249.400	41
	darunter:							
	2.1 Schlüsselzuweisungen	0,00	0	0	0	0	0	411
	2.2 Bedarfszuweisungen	0,00	0	0	0	0	0	412
	2.3 Sonstige allgemeine Zuweisungen	440.426,69	425.600	425.600	425.600	425.600	425.600	413
	2.4 Zuweisungen und Zuschüsse für laufende Zwecke	0,00	0	0	0	0	0	414
	2.5 Allgemeine Umlagen vom Land	0,00	0	0	0	0	0	4161
	2.6 Allgemeine Umlagen von Gemeinden und Gemeindeverbänden	1.598.811,23	1.771.700	1.823.800	1.823.800	1.823.800	1.823.800	4162
	2.7 Erträge aus der Auflösung von Sonderposten	0,00	0	0	0	0	0	415
3	+ Erträge der sozialen Sicherung	0,00	0	0	0	0	0	42
4	+ Öffentlich-rechtliche Leistungsentgelte	0,00	100	100	100	100	100	43
	darunter:							
	4.1 Verwaltungsgebühren einschließlich Erstattung von Auslagen	0,00	100	100	100	100	100	431
	4.2 Benutzungsgebühren, Beiträge (soweit diese nicht in einem Sonderposten zu erfassen sind) und ähnliche Entgelte, Kostenerstattungen	0,00	0	0	0	0	0	432
	4.3 Erträge aus der Auflösung von Sonderposten für Beiträge und ähnliche Entgelte	0,00	0	0	0	0	0	437
5	+ Privatrechtliche Leistungsentgelte	0,00	0	0	0	0	0	441, 443-445
	darunter:							
	5.1 Privatrechtliche Leistungsentgelte	0,00	0	0	0	0	0	441
	5.2 Erträge aus der Auflösung von Sonderposten für Baukostenzuschüsse und ähnliche Entgelte	0,00	0	0	0	0	0	443
6	+ Kostenerstattungen und Kostenumlagen	0,00	0	0	0	0	0	442, 447-448
7	+ Andere aktivierte Eigenleistungen	0,00	0	0	0	0	0	452
8	+ Zinserträge und sonstige Finanzerträge	0,00	100	100	100	100	100	47
	darunter:							
	8.1 Zinserträge	0,00	100	100	100	100	100	471-472
	8.2 Sonstige Finanzerträge	0,00	0	0	0	0	0	473-479
9	+ Sonstige Erträge und Saldo Bestandsveränderungen	0,00	0	0	0	0	0	451, 46
	darunter:							
	9.1 Erträge aus der Veräußerung von Vermögensgegenständen des Anlagevermögens und des Umlaufvermögens	0,00	0	0	0	0	0	461
	9.2 Erträge aus der Auflösung von Wertberichtigungen, Sonderposten und Rückstellungen	0,00	0	0	0	0	0	4661
	9.3 Erhöhung oder Verminderung des Bestandes an fertigen und unfertigen Erzeugnissen (Saldo)	0,00	0	0	0	0	0	
10	Summe der Erträge (Summe der Nummern 1 bis 9)	2.043.197,92	2.201.400	2.253.500	2.253.500	2.253.500	2.253.500	
11	- Personalaufwendungen	17.488,15	16.200	16.200	16.200	16.200	16.200	50
	darunter:							
	11.1 Zuführungen zu Pensionsrückstellungen u.ä. Verpflichtungen	0,00	0	0	0	0	0	507
12	- Versorgungsaufwendungen							51
		0,00	0	0	0	0	0	
13	- Aufwendungen für Sach- und Dienstleistungen	1.975.453,85	2.130.600	2.182.700	2.182.700	2.182.700	2.182.700	52
	darunter:							
	13.1 Aufwendungen für Energie, Wasser, Abwasser und Abfall	0,00	0	0	0	0	0	522
	13.2 Aufwendungen für Unterhaltung und Bewirtschaftung	0,00	0	0	0	0	0	523
14	- Abschreibungen	1.004,14	0	0	0	0	0	53
15	- Zuwendungen, Umlagen und sonstige Transferaufwendungen	0,00	0	0	0	0	0	54
	darunter:							
	15.1 Zuweisungen und Zuschüsse für laufende Zwecke	0,00	0	0	0	0	0	541

Übersicht über Erträge und Aufwendungen zum Ergebnishaushalt								Erläute- rung
Nr.	Ertrags- und Aufwandsarten (gemäß § 2 Absatz 1 GemHVO-Doppik)	Ergebnisse	Ansätze einschl. Nachträge 2021	Ansatz 2022	Planungsdaten 2023	Planungsdaten 2024	Planungsdaten 2025	Konto- nummer
		in €						
	15.2 Schuldendiensthilfen	0,00	0	0	0	0	0	542
	15.3 Gewerbesteuerumlage	0,00	0	0	0	0	0	5431
	15.4 Allgemeine Umlagen an das Land	0,00	0	0	0	0	0	5441
	15.5 Allgemeine Umlagen an Landkreise	0,00	0	0	0	0	0	54421
	15.6 Allgemeine Umlagen an das Amt	0,00	0	0	0	0	0	54422
	15.7 Allgemeine Umlagen an Zweckverbände	0,00	0	0	0	0	0	5443
	15.8 Allgemeine Umlagen an Sonstige	0,00	0	0	0	0	0	5449
16	– Aufwendungen der sozialen Sicherung	0,00	0	0	0	0	0	55
17	– Zinsaufwendungen und sonstige Finanzaufwendungen	0,43	0	0	0	0	0	57
	darunter:							
	17.1 Zinsaufwendungen	0,43	0	0	0	0	0	571-578
	17.2 Sonstige Finanzaufwendungen	0,00	0	0	0	0	0	579
18	– Sonstige Aufwendungen	49.251,35	54.600	54.600	54.600	54.600	54.600	56
19	Summe der Aufwendungen (Summe der Nummern 11 bis 18)	2.043.197,92	2.201.400	2.253.500	2.253.500	2.253.500	2.253.500	
20	Jahresergebnis (Jahresüberschuss/ Jahresfehlbetrag) vor Veränderung der Rücklagen (Saldo der Nummern 10 und 19)	0,00	0	0	0	0	0	
21	– Einstellung in die Kapitalrücklage	0,00	0	0	0	0	0	592
22	+ Entnahme aus der Kapitalrücklage	0,00	0	0	0	0	0	492
	darunter:							
	22.1 Entnahme aus der zweckgebundenen Kapitalrücklage aus investiv gebundenen Zuweisungen	0,00	0	0	0	0	0	4922
	22.2 Entnahme aus der zweckgebundenen Kapitalrücklage aus Zuweisungen nach §§ 23, 24 FAG M-V	0,00	0	0	0	0	0	4923
23	– Einstellung in die Rücklage für Belastungen aus dem kommunalen Finanzausgleich	0,00	0	0	0	0	0	593
24	+ Entnahme aus der Rücklage für Belastungen aus dem kommunalen Finanzausgleich	0,00	0	0	0	0	0	493
25	Jahresergebnis (Jahresüberschuss/Jahresfehlbetrag, Nummer 20 zuzüglich Nummern 22 und 24 abzüglich Nummern 21 und 23)	0,00	0	0	0	0	0	
	nachrichtlich:							
26	Ergebnisvortrag aus dem Haushaltsvorjahr	0,00	0	0	0	0	0	
27	Ergebnis (Überschuss/Fehlbetrag) zum 31. Dezember des Haushaltsjahres (Summe der Nummern 25 und 26)	0,00	0	0	0	0	0	

Übersicht über die Finanzdaten der Teilhaushalte

1. Übersicht über die Teilergebnishaushalte									
Nr.	Ertrags- und Aufwandsarten (gemäß § 4 Absatz 5 GemHVO-Doppik)	Summe aller Teilhaushalte	1 Hauptamt, Finanzen, Bau- und Ordnungsamt	2 Allgemeine Finanzwirtschaft					
									in €
		1	2	3	4	5	6	7	8
1	+ Steuern und ähnliche Abgaben	3.900	0	3.900					
2	+ Zuwendungen, allgemeine Umlagen und sonstige Transfererträge	2.249.400	1.823.800	425.600					
3	+ Erträge der sozialen Sicherung	0	0	0					
4	+ Öffentlich-rechtliche Leistungsentgelte	100	100	0					
5	+ Privatrechtliche Leistungsentgelte	0	0	0					
6	+ Kostenerstattungen und Kostenumlagen	0	0	0					
7	+ Andere aktivierte Eigenleistungen	0	0	0					
8	+ Zinserträge und sonstige Finanzerträge	100	0	100					
9	+ Sonstige Erträge	0	0	0					
10	Summe der Erträge (Summe der Nummern 1 bis 9)	2.253.500	1.823.900	429.600					
11	- Personalaufwendungen	16.200	16.200	0					
12	- Versorgungsaufwendungen	0	0	0					
13	- Aufwendungen für Sach- und Dienstleistungen	2.182.700	2.182.700	0					
14	- Abschreibungen	0	0	0					
15	- Zuwendungen, Umlagen und sonstige Transferaufwendungen	0	0	0					
16	- Aufwendungen der sozialen Sicherung	0	0	0					
17	- Zinsaufwendungen und sonstige Finanzaufwendungen	0	0	0					
18	- Sonstige Aufwendungen	54.600	54.600	0					
19	Summe der Aufwendungen (Summe der Nummern 11 bis 18)	2.253.500	2.253.500	0					
20	Jahresergebnis des Teilhaushaltes vor Verrechnung der internen Leistungsbeziehungen und vor Veränderung der Rücklagen (Saldo der Nummern 10 und 19)	0	-429.600	429.600					
21	+ Erträge aus internen Leistungsbeziehungen	0	0	0					
22	- Aufwendungen aus internen Leistungsbeziehungen	0	0	0					
23	Jahresergebnis des Teilhaushaltes nach Verrechnung der internen Leistungsbeziehungen und vor Veränderung der Rücklagen (Nummer 20 zuzüglich Nummer 21 abzüglich Nummer 22)	0	-429.600	429.600					

Übersicht über die Finanzdaten der Teilhaushalte

2. Übersicht über die Teilfinanzhaushalte																
Nr.	Ein- und Auszahlungsarten (gemäß § 4 Absatz 5 GemHVO-Doppik)	Summe aller Teilhaushalte	1 Hauptamt, Finanzen, Bau- und Ordnungsamt	2 Allgemeine Finanzwirtschaft												
									in €							
									1	2	3	4	5	6	7	8
1	+ Steuern und ähnliche Abgaben	3.900	0	3.900												
2	+ Zuwendungen, allgemeine Umlagen und sonstige Transfereinzahlungen	2.249.400	1.823.800	425.600												
3	+ Einzahlungen der sozialen Sicherung	0	0	0												
4	+ Öffentlich-rechtliche Leistungsentgelte	100	100	0												
5	+ Privatrechtliche Leistungsentgelte	0	0	0												
6	+ Kostenerstattungen und Kostenumlagen	0	0	0												
7	+ Zinsinzahlungen und sonstige Finanzeinzahlungen	100	0	100												
8	+ Sonstige laufende Einzahlungen	0	0	0												
9	Summe der laufenden Einzahlungen (Summe der Nummern 1 bis 8)	2.253.500	1.823.900	429.600												
10	- Personalauszahlungen	16.200	16.200	0												
11	- Versorgungsauszahlungen	0	0	0												
12	- Auszahlungen für Sach- und Dienstleistungen	2.182.700	2.182.700	0												
13	- Zuwendungen, Umlagen und sonstige Transferauszahlungen	0	0	0												
14	- Auszahlungen der sozialen Sicherungen	0	0	0												
15	- Zinsauszahlungen und sonstige Finanzauszahlungen	0	0	0												
16	- Sonstige laufende Auszahlungen	54.600	54.600	0												
17	Summe der laufenden Auszahlungen (Summe der Nummern 10 bis 16)	2.253.500	2.253.500	0												
18	Jahresbezogener Saldo der laufenden Ein- und Auszahlungen vor planmäßiger Tilgung (Saldo der Nummern 9 und 17)	0	-429.600	429.600												
18.1	Saldo der Ein- und Auszahlungen aus internen Leistungsbeziehungen	0	0	0												
18.2	Jahresbezogener Saldo der laufenden Ein- und Auszahlungen vor planmäßiger Tilgung nach Verrechnung der internen Leistungsbeziehungen (Summe der Nummern 18 und 18.1)	0	-429.600	429.600												
19	+ Einzahlungen aus Investitionszuwendungen	0	0	0												
20	+ Einzahlungen aus Beiträgen und ähnlichen Entgelten	0	0	0												
21	+ Einzahlungen aus Anlagevermögen	0	0	0												
22	+ Einzahlungen aus sonstigen Ausleihungen und Kreditgewährungen	0	0	0												
23	+ Sonstige Investitionseinzahlungen	0	0	0												
24	Summe der Einzahlungen aus Investitionstätigkeit (Summe der Nummern 19 bis 23)	0	0	0												
25	- Auszahlungen für Anlagevermögen	0	0	0												
26	- Auszahlungen für sonstige Ausleihungen und Kreditgewährungen	0	0	0												
27	- Sonstige Investitionsauszahlungen	0	0	0												
28	Summe der Auszahlungen aus Investitionstätigkeit (Summe der Nummern 25 bis 27)	0	0	0												
29	Saldo der Ein- und Auszahlungen aus Investitionstätigkeit (Saldo der Nummern 24 und 28)	0	0	0												
30	Finanzmittelüberschuss/ Finanzmittelfehlbetrag des Teilhaushaltes (Summe der Nummern 18.2 und 29)	0	-429.600	429.600												
31	+ Einzahlungen aus der Aufnahme von Krediten für Investitionen und Investitionsförderungsmaßnahmen	0	0	0												
32	- Auszahlungen für planmäßige Tilgung von Krediten für Investitionen und Investitionsförderungsmaßnahmen	0	0	0												
33	- Sonstige Auszahlungen zur Tilgung von Krediten für Investitionen und Investitionsförderungsmaßnahmen	0	0	0												
34	Saldo der Ein- und Auszahlungen aus Krediten für Investitionen und Investitionsförderungsmaßnahmen (Nummer 31 abzüglich Nummern 32 und 33)	0	0	0												

Teilhaushalt 1 Hauptamt, Finanzen, Bau- und Ordnungsamt

verantwortlich: Frau Marion Franke, Herr Tilo Granzow, Frau Jana Linscheidt

Dem Teilhaushalt zugeordnete Produkte: 11 Innere Verwaltung
12 Sicherheit und Ordnung
28 Heimat- und sonstige Kulturpflege

Teilergebnishaushalt							
Nr.	Ertrags- und Aufwandsarten (gemäß § 4 Absatz 10 GemHVO-Doppik)	Ergebnisse	Ansätze einschl. Nachträge	Ansatz	Planungsdaten	Planungsdaten	Planungsdaten
		2020	2021	2022	2023	2024	2025
		in €					
		1	2	3	4	5	6
1	+ Steuern und ähnliche Abgaben	0,00	0	0	0	0	0
2	+ Zuwendungen, allgemeine Umlagen und sonstige Transfererträge	1.598.811,23	1.771.700	1.823.800	1.823.800	1.823.800	1.823.800
3	+ Erträge der sozialen Sicherung	0,00	0	0	0	0	0
4	+ Öffentlich-rechtliche Leistungsentgelte	0,00	100	100	100	100	100
5	+ Privatrechtliche Leistungsentgelte	0,00	0	0	0	0	0
6	+ Kostenerstattungen und Kostenumlagen	0,00	0	0	0	0	0
7	+ Andere aktivierte Eigenleistungen	0,00	0	0	0	0	0
8	+ Zinserträge und sonstige Finanzerträge	0,00	0	0	0	0	0
9	+ Sonstige Erträge	0,00	0	0	0	0	0
10	Summe der Erträge (Summe der Nummern 1 bis 9)	1.598.811,23	1.771.800	1.823.900	1.823.900	1.823.900	1.823.900
11	- Personalaufwendungen	17.488,15	16.200	16.200	16.200	16.200	16.200
12	- Versorgungsaufwendungen	0,00	0	0	0	0	0
13	- Aufwendungen für Sach- und Dienstleistungen	1.975.453,85	2.130.600	2.182.700	2.182.700	2.182.700	2.182.700
14	- Abschreibungen	1.004,14	0	0	0	0	0
15	- Zuwendungen, Umlagen und sonstige Transferaufwendungen	0,00	0	0	0	0	0
16	- Aufwendungen der sozialen Sicherung	0,00	0	0	0	0	0
17	- Zinsaufwendungen und sonstige Finanzaufwendungen	0,00	0	0	0	0	0
18	- Sonstige Aufwendungen	49.251,35	54.600	54.600	54.600	54.600	54.600
19	Summe der Aufwendungen (Summe der Nummern 11 bis 18)	2.043.197,49	2.201.400	2.253.500	2.253.500	2.253.500	2.253.500
20	Jahresergebnis des Teilhaushaltes vor Verrechnung der internen Leistungsbeziehungen und vor Veränderung der Rücklagen (Saldo der Nummern 10 und 19)	-444.386,26	-429.600	-429.600	-429.600	-429.600	-429.600
21	+ Erträge aus internen Leistungsbeziehungen	0,00	0	0	0	0	0
22	- Aufwendungen aus internen Leistungsbeziehungen	0,00	0	0	0	0	0
23	Jahresergebnis des Teilhaushaltes nach Verrechnung der internen Leistungsbeziehungen und vor Veränderung der Rücklagen (Nummer 20 zuzüglich Nummer 21 abzüglich Nummer 22)	-444.386,26	-429.600	-429.600	-429.600	-429.600	-429.600

Teilfinanzhaushalt							
Nr.	Ein- und Auszahlungsarten (gem. § 4 Absatz 12 GemHVO-Doppik)	Ergebnisse	Ansätze einschl. Nachträge 2021	Ansatz 2022	Planungsdaten 2023	Planungsdaten 2024	Planungsdaten 2025
		2020					
		in €					
		1	2	3	4	5	6
1	+ Steuern und ähnliche Abgaben	0,00	0	0	0	0	0
2	+ Zuwendungen, allgemeine Umlagen und sonstige Transfereinzahlungen	1.368.911,06	1.771.700	1.823.800	1.823.800	1.823.800	1.823.800
3	+ Einzahlungen der sozialen Sicherung	0,00	0	0	0	0	0
4	+ Öffentlich-rechtliche Leistungsentgelte	0,00	100	100	100	100	100
5	+ Privatrechtliche Leistungsentgelte	0,00	0	0	0	0	0
6	+ Kostenerstattungen und Kostenumlagen	0,00	0	0	0	0	0
7	+ Zinseinzahlungen und sonstige Finanzeinzahlungen	0,00	0	0	0	0	0
8	+ Sonstige laufende Einzahlungen	0,00	0	0	0	0	0
9	Summe der laufenden Einzahlungen (Summe der Nummern 1 bis 8)	1.368.911,06	1.771.800	1.823.900	1.823.900	1.823.900	1.823.900
10	- Personalauszahlungen	18.118,15	16.200	16.200	16.200	16.200	16.200
11	- Versorgungsauszahlungen	0,00	0	0	0	0	0
12	- Auszahlungen für Sach- und Dienstleistungen	1.764.953,53	2.130.600	2.182.700	2.182.700	2.182.700	2.182.700
13	- Zuwendungen, Umlagen und sonstige Transferauszahlungen	0,00	0	0	0	0	0
14	- Auszahlungen der sozialen Sicherungen	0,00	0	0	0	0	0
15	- Zinsauszahlungen und sonstige Finanzauszahlungen	0,00	0	0	0	0	0
16	- Sonstige laufende Auszahlungen	49.288,00	54.600	54.600	54.600	54.600	54.600
17	Summe der laufenden Auszahlungen (Summe der Nummern 10 bis 16)	1.832.359,68	2.201.400	2.253.500	2.253.500	2.253.500	2.253.500
18	Jahresbezogener Saldo der laufenden Ein- und Auszahlungen vor planmäßiger Tilgung (Saldo der Nummern 9 und 17)	-463.448,62	-429.600	-429.600	-429.600	-429.600	-429.600
18.1	Saldo der Ein- und Auszahlungen aus internen Leistungsbeziehungen	0,00	0	0	0	0	0
18.2	Jahresbezogener Saldo der laufenden Ein- und Auszahlungen vor planmäßiger Tilgung nach Verrechnung der internen Leistungsbeziehungen (Summe der Nummern 18 und 18.1)	-463.448,62	-429.600	-429.600	-429.600	-429.600	-429.600
19	+ Einzahlungen aus Investitionszuwendungen	0,00	0	0	0	0	0
20	+ Einzahlungen aus Beiträgen und ähnlichen Entgelten	0,00	0	0	0	0	0
21	+ Einzahlungen aus Anlagevermögen	0,00	0	0	0	0	0
22	+ Einzahlungen aus sonstigen Ausleihungen und Kreditgewährungen	0,00	0	0	0	0	0
23	+ Sonstige Investitionseinzahlungen	0,00	0	0	0	0	0
24	Summe der Einzahlungen aus Investitionstätigkeit (Summe der Nummern 19 bis 23)	0,00	0	0	0	0	0
25	- Auszahlungen für Anlagevermögen	0,00	0	0	0	0	0
26	- Auszahlungen für sonstige Ausleihungen und Kreditgewährungen	0,00	0	0	0	0	0
27	- Sonstige Investitionsauszahlungen	0,00	0	0	0	0	0
28	Summe der Auszahlungen aus Investitionstätigkeit (Summe der Nummern 25 bis 27)	0,00	0	0	0	0	0
29	Saldo der Ein- und Auszahlungen aus Investitionstätigkeit (Saldo der Nummern 24 und 28)	0,00	0	0	0	0	0
30	Finanzmittelüberschuss/ Finanzmittelfehlbetrag des Teilhaushaltes (Summe der Nummern 18.2 und 29)	-463.448,62	-429.600	-429.600	-429.600	-429.600	-429.600
31	+ Einzahlungen aus der Aufnahme von Krediten für Investitionen und Investitionsförderungsmaßnahmen	0,00	0	0	0	0	0
32	- Auszahlungen für planmäßige Tilgung von Krediten für Investitionen und Investitionsförderungsmaßnahmen	0,00	0	0	0	0	0
33	- Sonstige Auszahlungen zur Tilgung von Krediten für Investitionen und Investitionsförderungsmaßnahmen	0,00	0	0	0	0	0
34	Saldo der Ein- und Auszahlungen aus Krediten für Investitionen und Investitionsförderungsmaßnahmen (Nummer 31 abzüglich Nummern 32 und 33)	0,00	0	0	0	0	0

Teilhaushalt 1 Hauptamt, Finanzen, Bau- und Ordnungsamt

verantwortlich: Frau Marion Franke, Herr Tilo Granzow, Frau Jana Linscheidt

Hauptproduktbereich 1
 Produktbereich 11
 Produkt 11100

Zentrale Verwaltung
 Innere Verwaltung
 Verwaltungssteuerung/Gemeindeorgane

Hauptamt - Frau
 Jungerberg, Frau Witzmann

Teilergebnishaushalt (Verwaltungssteuerung/Gemeindeorgane)							
Nr.	Ertrags- und Aufwandsarten (gemäß § 4 Absatz 10 GemHVO-Doppik)	Ergebnisse	Ansätze einschl. Nachträge	Ansatz	Planungsdaten	Planungsdaten	Planungsdaten
		2020	2021	2022	2023	2024	2025
		in €					
		1	2	3	4	5	6
1	+ Steuern und ähnliche Abgaben	0,00	0	0	0	0	0
2	+ Zuwendungen, allgemeine Umlagen und sonstige Transfererträge	0,00	0	0	0	0	0
3	+ Erträge der sozialen Sicherung	0,00	0	0	0	0	0
4	+ Öffentlich-rechtliche Leistungsentgelte	0,00	0	0	0	0	0
5	+ Privatrechtliche Leistungsentgelte	0,00	0	0	0	0	0
6	+ Kostenerstattungen und Kostenumlagen	0,00	0	0	0	0	0
7	+ Andere aktivierte Eigenleistungen	0,00	0	0	0	0	0
8	+ Zinserträge und sonstige Finanzerträge	0,00	0	0	0	0	0
9	+ Sonstige Erträge	0,00	0	0	0	0	0
10	Summe der Erträge (Summe der Nummern 1 bis 9)	0,00	0	0	0	0	0
11	- Personalaufwendungen	12.208,15	10.900	10.900	10.900	10.900	10.900
	11100.50110000 Aufwendungen für Bürgermeister, Amtsvorsteher	11.363,75	9.000	9.000	9.000	9.000	9.000
	11100.50130000 Aufwendungen für Rats-/Vertretungs- und Ausschussmitglieder	220,00	1.500	1.500	1.500	1.500	1.500
	11100.50430000 Beiträge zur gesetzlichen Sozialversicherung für ehrenamtlich Tätige	624,40	400	400	400	400	400
12	- Versorgungsaufwendungen	0,00	0	0	0	0	0
13	- Aufwendungen für Sach- und Dienstleistungen	0,00	0	0	0	0	0
14	- Abschreibungen	0,00	0	0	0	0	0
15	- Zuwendungen, Umlagen und sonstige Transferaufwendungen	0,00	0	0	0	0	0
16	- Aufwendungen der sozialen Sicherung	0,00	0	0	0	0	0
17	- Zinsaufwendungen und sonstige Finanzaufwendungen	0,00	0	0	0	0	0
18	- Sonstige Aufwendungen	358,85	800	800	800	800	800
	11100.56920000 Verfügungsmittel	233,85	400	400	400	400	400
	11100.56930000 Repräsentationen	125,00	400	400	400	400	400
19	Summe der Aufwendungen (Summe der Nummern 11 bis 18)	12.567,00	11.700	11.700	11.700	11.700	11.700
20	Jahresergebnis des Teilhaushaltes vor Verrechnung der internen Leistungsbeziehungen und vor Veränderung der Rücklagen (Saldo der Nummern 10 und 19)	-12.567,00	-11.700	-11.700	-11.700	-11.700	-11.700
21	+ Erträge aus internen Leistungsbeziehungen	0,00	0	0	0	0	0
22	- Aufwendungen aus internen Leistungsbeziehungen	0,00	0	0	0	0	0
23	Jahresergebnis des Teilhaushaltes nach Verrechnung der internen Leistungsbeziehungen und vor Veränderung der Rücklagen (Nummer 20 zuzüglich Nummer 21 abzüglich Nummer 22)	-12.567,00	-11.700	-11.700	-11.700	-11.700	-11.700

Teilhaushalt 1 Hauptamt, Finanzen, Bau- und Ordnungsamt
 verantwortlich: Frau Marion Franke, Herr Tilo Granzow, Frau Jana Linscheid
 Zentrale Verwaltung
 Innere Verwaltung
 Verwaltungssteuerung/Gemeindeorgane

Hauptproduktbereich 1
 Produktbereich 11
 Produkt 11100

Hauptamt - Frau
 Jungerberg, Frau Witzmann

Teilfinanzhaushalt (Verwaltungssteuerung/Gemeindeorgane)							
Nr.	Ein- und Auszahlungsarten (gem. § 4 Absatz 12 GemHVO-Doppik)	Ergebnisse	Ansätze einschl. Nachträge	Ansatz	Planungsdaten	Planungsdaten	Planungsdaten
		2020	2021	2022	2023	2024	2025
		in €					
		1	2	3	4	5	6
1	+ Steuern und ähnliche Abgaben	0,00	0	0	0	0	0
2	+ Zuwendungen, allgemeine Umlagen und sonstige Transfereinzahlungen	0,00	0	0	0	0	0
3	+ Einzahlungen der sozialen Sicherung	0,00	0	0	0	0	0
4	+ Öffentlich-rechtliche Leistungsentgelte	0,00	0	0	0	0	0
5	+ Privatrechtliche Leistungsentgelte	0,00	0	0	0	0	0
6	+ Kostenerstattungen und Kostenumlagen	0,00	0	0	0	0	0
7	+ Zinseinzahlungen und sonstige Finanzeinzahlungen	0,00	0	0	0	0	0
8	+ Sonstige laufende Einzahlungen	0,00	0	0	0	0	0
9	Summe der laufenden Einzahlungen (Summe der Nummern 1 bis 8)	0,00	0	0	0	0	0
10	- Personalauszahlungen	12.838,15	10.900	10.900	10.900	10.900	10.900
	11100.70110000 Auszahlungen für Bürgermeister, Amtsvorsteher	11.363,75	9.000	9.000	9.000	9.000	9.000
	11100.70130000 Auszahlungen für Rats-/Vertretungs- und Ausschussmitglieder	850,00	1.500	1.500	1.500	1.500	1.500
	11100.70430000 Beiträge zur gesetzlichen Sozialversicherung für ehrenamtlich Tätige	624,40	400	400	400	400	400
11	- Versorgungsauszahlungen	0,00	0	0	0	0	0
12	- Auszahlungen für Sach- und Dienstleistungen	0,00	0	0	0	0	0
13	- Zuwendungen, Umlagen und sonstige Transferauszahlungen	0,00	0	0	0	0	0
14	- Auszahlungen der sozialen Sicherungen	0,00	0	0	0	0	0
15	- Zinsauszahlungen und sonstige Finanzauszahlungen	0,00	0	0	0	0	0
16	- Sonstige laufende Auszahlungen	358,85	800	800	800	800	800
	11100.76920000 Verfügungsmittel	233,85	400	400	400	400	400
	11100.76930000 Repräsentationen	125,00	400	400	400	400	400
17	Summe der laufenden Auszahlungen (Summe der Nummern 10 bis 16)	13.197,00	11.700	11.700	11.700	11.700	11.700
18	Jahresbezogener Saldo der laufenden Ein- und Auszahlungen vor planmäßiger Tilgung (Saldo der Nummern 9 und 17)	-13.197,00	-11.700	-11.700	-11.700	-11.700	-11.700
18.1	Saldo der Ein- und Auszahlungen aus internen Leistungsbeziehungen	0,00	0	0	0	0	0
18.2	Jahresbezogener Saldo der laufenden Ein- und Auszahlungen vor planmäßiger Tilgung nach Verrechnung der internen Leistungsbeziehungen (Summe der Nummern 18 und 18.1)	-13.197,00	-11.700	-11.700	-11.700	-11.700	-11.700
19	+ Einzahlungen aus Investitionszuwendungen	0,00	0	0	0	0	0
20	+ Einzahlungen aus Beiträgen und ähnlichen Entgelten	0,00	0	0	0	0	0
21	+ Einzahlungen aus Anlagevermögen	0,00	0	0	0	0	0
22	+ Einzahlungen aus sonstigen Ausleihungen und Kreditgewährungen	0,00	0	0	0	0	0
23	+ Sonstige Investitionseinzahlungen	0,00	0	0	0	0	0
24	Summe der Einzahlungen aus Investitionstätigkeit (Summe der Nummern 19 bis 23)	0,00	0	0	0	0	0
25	- Auszahlungen für Anlagevermögen	0,00	0	0	0	0	0
26	- Auszahlungen für sonstige Ausleihungen und Kreditgewährungen	0,00	0	0	0	0	0
27	- Sonstige Investitionsauszahlungen	0,00	0	0	0	0	0
28	Summe der Auszahlungen aus Investitionstätigkeit (Summe der Nummern 25 bis 27)	0,00	0	0	0	0	0
29	Saldo der Ein- und Auszahlungen aus Investitionstätigkeit (Saldo der Nummern 24 und 28)	0,00	0	0	0	0	0
30	Finanzmittelüberschuss/ Finanzmittelfehlbetrag des Teilhaushaltes (Summe der Nummern 18.2 und 29)	-13.197,00	-11.700	-11.700	-11.700	-11.700	-11.700
31	+ Einzahlungen aus der Aufnahme von Krediten für Investitionen und Investitionsförderungsmaßnahmen	0,00	0	0	0	0	0
32	- Auszahlungen für planmäßige Tilgung von Krediten für Investitionen und Investitionsförderungsmaßnahmen	0,00	0	0	0	0	0
33	- Sonstige Auszahlungen zur Tilgung von Krediten für Investitionen und Investitionsförderungsmaßnahmen	0,00	0	0	0	0	0

Teilhaushalt 1 Hauptamt, Finanzen, Bau- und Ordnungsamt

verantwortlich: Frau Marion Franke, Herr Tilo Granzow, Frau Jana Linscheidt

Hauptproduktbereich 1
 Produktbereich 11
 Produkt 11100

Zentrale Verwaltung
 Innere Verwaltung
 Verwaltungssteuerung/Gemeindeorgane

Hauptamt - Frau
 Jungerberg, Frau Witzmann

Nr.	Ein- und Auszahlungsarten (gem. § 4 Absatz 12 GemHVO-Doppik)	Ergebnisse	Ansätze einschl. Nachträge	Ansatz	Planungsdaten	Planungsdaten	Planungsdaten
		2020	2021	2022	2023	2024	2025
in €							
34	Saldo der Ein- und Auszahlungen aus Krediten für Investitionen und Investitionsförderungsmaßnahmen (Nummer 31 abzüglich Nummern 32 und 33)	0,00	0	0	0	0	0

		Teilhaushalt 1 Hauptamt, Finanzen, Bau- und Ordnungsamt	
		verantwortlich: Frau Marion Franke, Herr Tilo Granzow, Frau Jana Linscheid	
Hauptproduktbereich	1	Zentrale Verwaltung	
Produktbereich	11	Innere Verwaltung	
Produkt	11100	Verwaltungssteuerung/Gemeindeorgane	
Hauptamt - Frau Jungerberg, Frau Witzmann			

Wesentliche Produkte des Teilhaushaltes (1 Hauptamt, Finanzen, Bau- und Ordnungsamt)						
Produkt:	1110000000 - Verwaltungssteuerung/Gemeindeorgane					
Hauptproduktbereich:	1 Zentrale Verwaltung					
Produktbereich:	11 Innere Verwaltung					
Produktgruppe:	111 Verwaltungssteuerung					
Produktverantwortung:						
Beschreibung des Produktes:	Vorbereitung und Durchführung der Sitzungen der Gemeindegremien sowie die Beschlusskontrolle.					
Ziele:	rechtzeitiger Versand der Sitzungsunterlagen, zeitnahe Protokollführung, kontinuierliche Beratung und Betreuung der Gremienmitglieder					
Leistungen:						
Grund-/Kennzahlen:						
Bezeichnung	2020	2021	2022	2023	2024	2025
Erläuterungen (gem. § 4 Abs. 15 GemHV-Doppik)						
Finanzen in €:						
	laufende Einzahlungen	laufende Auszahlungen	Saldo	Erträge	Aufwendungen	Ergebnis
Plan 2021	0	11.700	-11.700	0	11.700	-11.700
Plan 2022	0	11.700	-11.700	0	11.700	-11.700
Veränderung gegenüber dem Vorjahr	0	0	0	0	0	0

Teilhaushalt 1 Hauptamt, Finanzen, Bau- und Ordnungsamt

verantwortlich: Frau Marion Franke, Herr Tilo Granzow, Frau Jana Linscheidt

Hauptproduktbereich

1

Zentrale Verwaltung

Produktbereich

11

Innere Verwaltung

Produkt

11405

Sonstige zentrale Dienste

Hauptamt - Frau Voß

Teilergebnishaushalt (Sonstige zentrale Dienste)

Nr.	Ertrags- und Aufwandsarten (gemäß § 4 Absatz 10 GemHVO-Doppik)	Ergebnisse	Ansätze einschl. Nachträge	Ansatz	Planungsdaten	Planungsdaten	Planungsdaten
		2020	2021	2022	2023	2024	2025
		in €					
		1	2	3	4	5	6
1	+ Steuern und ähnliche Abgaben	0,00	0	0	0	0	0
2	+ Zuwendungen, allgemeine Umlagen und sonstige Transfererträge	1.598.811,23	1.771.700	1.823.800	1.823.800	1.823.800	1.823.800
	11405.41442000 Zuweisungen und Zuschüsse für laufende Zwecke vom Land						
	11405.41620000 Allgemeine Umlagen von Gemeinden und Gemeindeverbänden	1.598.811,23	1.746.500	1.798.600	1.798.600	1.798.600	1.798.600
	11405.41620001 Allgemeine Umlagen von Gemeinden - Sonderamtumlage -		25.200	25.200	25.200	25.200	25.200
3	+ Erträge der sozialen Sicherung	0,00	0	0	0	0	0
4	+ Öffentlich-rechtliche Leistungsentgelte	0,00	0	0	0	0	0
5	+ Privatrechtliche Leistungsentgelte	0,00	0	0	0	0	0
6	+ Kostenerstattungen und Kostenumlagen	0,00	0	0	0	0	0
7	+ Andere aktivierte Eigenleistungen	0,00	0	0	0	0	0
8	+ Zinserträge und sonstige Finanzerträge	0,00	0	0	0	0	0
9	+ Sonstige Erträge	0,00	0	0	0	0	0
10	Summe der Erträge (Summe der Nummern 1 bis 9)	1.598.811,23	1.771.700	1.823.800	1.823.800	1.823.800	1.823.800
11	- Personalaufwendungen	0,00	0	0	0	0	0
12	- Versorgungsaufwendungen	0,00	0	0	0	0	0
13	- Aufwendungen für Sach- und Dienstleistungen	1.974.914,91	2.130.600	2.182.700	2.182.700	2.182.700	2.182.700
	11405.52543000 Kostenerstattungen an Stadt umlagefähige Kosten	1.974.914,91	2.130.600	2.182.700	2.182.700	2.182.700	2.182.700
14	- Abschreibungen	0,00	0	0	0	0	0
	11405.53920000 Außerplanmäßige Abschreibungen auf Sachanlagen						
15	- Zuwendungen, Umlagen und sonstige Transferaufwendungen	0,00	0	0	0	0	0
16	- Aufwendungen der sozialen Sicherung	0,00	0	0	0	0	0
17	- Zinsaufwendungen und sonstige Finanzaufwendungen	0,00	0	0	0	0	0
18	- Sonstige Aufwendungen	25.200,00	25.200	25.200	25.200	25.200	25.200
	11405.56210000 Mieten, Pachten und Erbbauzinsen	25.200,00	25.200	25.200	25.200	25.200	25.200
19	Summe der Aufwendungen (Summe der Nummern 11 bis 18)	2.000.114,91	2.155.800	2.207.900	2.207.900	2.207.900	2.207.900
20	Jahresergebnis des Teilhaushaltes vor Verrechnung der internen Leistungsbeziehungen und vor Veränderung der Rücklagen (Saldo der Nummern 10 und 19)	-401.303,68	-384.100	-384.100	-384.100	-384.100	-384.100
21	+ Erträge aus internen Leistungsbeziehungen	0,00	0	0	0	0	0
22	- Aufwendungen aus internen Leistungsbeziehungen	0,00	0	0	0	0	0
23	Jahresergebnis des Teilhaushaltes nach Verrechnung der internen Leistungsbeziehungen und vor Veränderung der Rücklagen (Nummer 20 zuzüglich Nummer 21 abzüglich Nummer 22)	-401.303,68	-384.100	-384.100	-384.100	-384.100	-384.100

Teilhaushalt 1 Hauptamt, Finanzen, Bau- und Ordnungsamt
 verantwortlich: Frau Marion Franke, Herr Tilo Granzow, Frau Jana Linscheid

Hauptproduktbereich 1
 Produktbereich 11
 Produkt 11405

Zentrale Verwaltung
 Innere Verwaltung
 Sonstige zentrale Dienste

Hauptamt - Frau Voß

Teilfinanzhaushalt (Sonstige zentrale Dienste)							
Nr.	Ein- und Auszahlungsarten (gem. § 4 Absatz 12 GemHVO-Doppik)	Ergebnisse	Ansätze einschl. Nachträge	Ansatz	Planungsdaten	Planungsdaten	Planungsdaten
		2020	2021	2022	2023	2024	2025
		in €					
		1	2	3	4	5	6
1	+ Steuern und ähnliche Abgaben	0,00	0	0	0	0	0
2	+ Zuwendungen, allgemeine Umlagen und sonstige Transfereinzahlungen	1.368.911,06	1.771.700	1.823.800	1.823.800	1.823.800	1.823.800
	11405.61442000 Zuweisungen und Zuschüsse für laufende Zwecke vom Land						
	11405.61620000 Allgemeine Umlagen von Gemeinden und Gemeindeverbänden	1.368.911,06	1.746.500	1.798.600	1.798.600	1.798.600	1.798.600
	11405.61620001 Allgemeine Umlagen von Gemeinden und Gemeindeverbänden		25.200	25.200	25.200	25.200	25.200
3	+ Einzahlungen der sozialen Sicherung	0,00	0	0	0	0	0
4	+ Öffentlich-rechtliche Leistungsentgelte	0,00	0	0	0	0	0
5	+ Privatrechtliche Leistungsentgelte	0,00	0	0	0	0	0
6	+ Kostenerstattungen und Kostenumlagen	0,00	0	0	0	0	0
7	+ Zinseinzahlungen und sonstige Finanzeinzahlungen	0,00	0	0	0	0	0
8	+ Sonstige laufende Einzahlungen	0,00	0	0	0	0	0
9	Summe der laufenden Einzahlungen (Summe der Nummern 1 bis 8)	1.368.911,06	1.771.700	1.823.800	1.823.800	1.823.800	1.823.800
10	- Personalauszahlungen	0,00	0	0	0	0	0
11	- Versorgungsauszahlungen	0,00	0	0	0	0	0
12	- Auszahlungen für Sach- und Dienstleistungen	1.764.414,59	2.130.600	2.182.700	2.182.700	2.182.700	2.182.700
	11405.72543000 Kostenerstattungen an Gemeinden und Gemeindeverbände	1.764.414,59	2.130.600	2.182.700	2.182.700	2.182.700	2.182.700
13	- Zuwendungen, Umlagen und sonstige Transferauszahlungen	0,00	0	0	0	0	0
14	- Auszahlungen der sozialen Sicherungen	0,00	0	0	0	0	0
15	- Zinsauszahlungen und sonstige Finanzauszahlungen	0,00	0	0	0	0	0
16	- Sonstige laufende Auszahlungen	25.200,00	25.200	25.200	25.200	25.200	25.200
	11405.76210000 Mieten, Pachten und Erbbauzinsen	25.200,00	25.200	25.200	25.200	25.200	25.200
17	Summe der laufenden Auszahlungen (Summe der Nummern 10 bis 16)	1.789.614,59	2.155.800	2.207.900	2.207.900	2.207.900	2.207.900
18	Jahresbezogener Saldo der laufenden Ein- und Auszahlungen vor planmäßiger Tilgung (Saldo der Nummern 9 und 17)	-420.703,53	-384.100	-384.100	-384.100	-384.100	-384.100
18.1	Saldo der Ein- und Auszahlungen aus internen Leistungsbeziehungen	0,00	0	0	0	0	0
18.2	Jahresbezogener Saldo der laufenden Ein- und Auszahlungen vor planmäßiger Tilgung nach Verrechnung der internen Leistungsbeziehungen (Summe der Nummern 18 und 18.1)	-420.703,53	-384.100	-384.100	-384.100	-384.100	-384.100
19	+ Einzahlungen aus Investitionszuwendungen	0,00	0	0	0	0	0
20	+ Einzahlungen aus Beiträgen und ähnlichen Entgelten	0,00	0	0	0	0	0
21	+ Einzahlungen aus Anlagevermögen	0,00	0	0	0	0	0
22	+ Einzahlungen aus sonstigen Ausleihungen und Kreditgewährungen	0,00	0	0	0	0	0
23	+ Sonstige Investitionseinzahlungen	0,00	0	0	0	0	0
24	Summe der Einzahlungen aus Investitionstätigkeit (Summe der Nummern 19 bis 23)	0,00	0	0	0	0	0
25	- Auszahlungen für Anlagevermögen	0,00	0	0	0	0	0
26	- Auszahlungen für sonstige Ausleihungen und Kreditgewährungen	0,00	0	0	0	0	0
27	- Sonstige Investitionsauszahlungen	0,00	0	0	0	0	0
28	Summe der Auszahlungen aus Investitionstätigkeit (Summe der Nummern 25 bis 27)	0,00	0	0	0	0	0
29	Saldo der Ein- und Auszahlungen aus Investitionstätigkeit (Saldo der Nummern 24 und 28)	0,00	0	0	0	0	0
30	Finanzmittelüberschuss/ Finanzmittelfehlbetrag des Teilhaushaltes (Summe der Nummern 18.2 und 29)	-420.703,53	-384.100	-384.100	-384.100	-384.100	-384.100
31	+ Einzahlungen aus der Aufnahme von Krediten für Investitionen und Investitionsförderungsmaßnahmen	0,00	0	0	0	0	0
32	- Auszahlungen für planmäßige Tilgung von Krediten für Investitionen und Investitionsförderungsmaßnahmen	0,00	0	0	0	0	0

Teilhaushalt 1 Hauptamt, Finanzen, Bau- und Ordnungsamt

verantwortlich: Frau Marion Franke, Herr Tilo Granzow, Frau Jana Linscheidt

Hauptproduktbereich

1

Zentrale Verwaltung

Produktbereich

11

Innere Verwaltung

Produkt

11405

Sonstige zentrale Dienste

Hauptamt - Frau Voß

Nr.	Ein- und Auszahlungsarten (gem. § 4 Absatz 12 GemHVO-Doppik)	Ergebnisse	Ansätze einschl. Nachträge	Ansatz	Planungsdaten	Planungsdaten	Planungsdaten
		2020	2021	2022	2023	2024	2025
in €							
33	– Sonstige Auszahlungen zur Tilgung von Krediten für Investitionen und Investitionsförderungsmaßnahmen	0,00	0	0	0	0	0
34	Saldo der Ein- und Auszahlungen aus Krediten für Investitionen und Investitionsförderungsmaßnahmen (Nummer 31 abzüglich Nummern 32 und 33)	0,00	0	0	0	0	0

		Teilhaushalt 1 Hauptamt, Finanzen, Bau- und Ordnungsamt		
		verantwortlich: Frau Marion Franke, Herr Tilo Granzow, Frau Jana Linscheid		
Hauptproduktbereich	1	Zentrale Verwaltung		
Produktbereich	11	Innere Verwaltung		
Produkt	11405	Sonstige zentrale Dienste		Hauptamt - Frau Voß

Wesentliche Produkte des Teilhaushaltes (1 Hauptamt, Finanzen, Bau- und Ordnungsamt)						
Produkt:	1140500000 - Sonstige zentrale Dienste					
Hauptproduktbereich:	1 Zentrale Verwaltung					
Produktbereich:	11 Innere Verwaltung					
Produktgruppe:	114 Zentrale Dienste					
Produktverantwortung:						
Beschreibung des Produktes:	Zu den zentralen Diensten gehören Personalservice, EDV, Telekommunikation, Organisation, Archivwesen, Beschaffungswesen, Regelungen des Dienstbetriebes, Haftpflichtschadenfälle, Bereitstellung von Dienstfahrzeugen					
Ziele:	Gewährleistung des reibungslosen Dienstbetriebes der Verwaltung					
Leistungen:						
Grund-/Kennzahlen:						
Bezeichnung	2020	2021	2022	2023	2024	2025
Erläuterungen (gem. § 4 Abs. 15 GemHV-Doppik)						
Finanzen in €:						
	laufende Einzahlungen	laufende Auszahlungen	Saldo	Erträge	Aufwendungen	Ergebnis
Plan 2021	1.771.700	2.155.800	-384.100	1.771.700	2.155.800	-384.100
Plan 2022	1.823.800	2.207.900	-384.100	1.823.800	2.207.900	-384.100
Veränderung gegenüber dem Vorjahr	52.100	52.100	0	52.100	52.100	0

Teilhaushalt 1 Hauptamt, Finanzen, Bau- und Ordnungsamt

verantwortlich: Frau Marion Franke, Herr Tilo Granzow, Frau Jana Linscheidt

Hauptproduktbereich

1

Zentrale Verwaltung

Produktbereich

11

Innere Verwaltung

Produkt

11800

Prüfung und Kommunalaufsicht

Hauptamt - Frau Franke

Teilergebnishaushalt (Prüfung und Kommunalaufsicht)

Nr.	Ertrags- und Aufwandsarten (gemäß § 4 Absatz 10 GemHVO-Doppik)	Ergebnisse	Ansätze einschl. Nachträge	Ansatz	Planungsdaten	Planungsdaten	Planungsdaten
		2020	2021	2022	2023	2024	2025
		in €					
		1	2	3	4	5	6
1	+ Steuern und ähnliche Abgaben	0,00	0	0	0	0	0
2	+ Zuwendungen, allgemeine Umlagen und sonstige Transfererträge	0,00	0	0	0	0	0
3	+ Erträge der sozialen Sicherung	0,00	0	0	0	0	0
4	+ Öffentlich-rechtliche Leistungsentgelte	0,00	0	0	0	0	0
5	+ Privatrechtliche Leistungsentgelte	0,00	0	0	0	0	0
6	+ Kostenerstattungen und Kostenumlagen	0,00	0	0	0	0	0
7	+ Andere aktivierte Eigenleistungen	0,00	0	0	0	0	0
8	+ Zinserträge und sonstige Finanzerträge	0,00	0	0	0	0	0
9	+ Sonstige Erträge	0,00	0	0	0	0	0
10	Summe der Erträge (Summe der Nummern 1 bis 9)	0,00	0	0	0	0	0
11	- Personalaufwendungen	0,00	0	0	0	0	0
12	- Versorgungsaufwendungen	0,00	0	0	0	0	0
13	- Aufwendungen für Sach- und Dienstleistungen	538,94	0	0	0	0	0
	11800.52543000 Kostenerstattungen an Gemeinden und Gemeindeverbände	538,94					
14	- Abschreibungen	0,00	0	0	0	0	0
15	- Zuwendungen, Umlagen und sonstige Transferaufwendungen	0,00	0	0	0	0	0
16	- Aufwendungen der sozialen Sicherung	0,00	0	0	0	0	0
17	- Zinsaufwendungen und sonstige Finanzaufwendungen	0,00	0	0	0	0	0
18	- Sonstige Aufwendungen	23.200,00	15.000	15.000	15.000	15.000	15.000
	11800.56250000 Sachverständigen-, Gerichts- und ähnliche Aufwendungen	23.200,00	15.000	15.000	15.000	15.000	15.000
19	Summe der Aufwendungen (Summe der Nummern 11 bis 18)	23.738,94	15.000	15.000	15.000	15.000	15.000
20	Jahresergebnis des Teilhaushaltes vor Verrechnung der internen Leistungsbeziehungen und vor Veränderung der Rücklagen (Saldo der Nummern 10 und 19)	-23.738,94	-15.000	-15.000	-15.000	-15.000	-15.000
21	+ Erträge aus internen Leistungsbeziehungen	0,00	0	0	0	0	0
22	- Aufwendungen aus internen Leistungsbeziehungen	0,00	0	0	0	0	0
23	Jahresergebnis des Teilhaushaltes nach Verrechnung der internen Leistungsbeziehungen und vor Veränderung der Rücklagen (Nummer 20 zuzüglich Nummer 21 abzüglich Nummer 22)	-23.738,94	-15.000	-15.000	-15.000	-15.000	-15.000

Teilhaushalt 1 Hauptamt, Finanzen, Bau- und Ordnungsamt
 verantwortlich: Frau Marion Franke, Herr Tilo Granzow, Frau Jana Linscheid

Hauptproduktbereich 1
 Produktbereich 11
 Produkt 11800

Zentrale Verwaltung
 Innere Verwaltung
 Prüfung und Kommunalaufsicht

Hauptamt - Frau Franke

Teilfinanzhaushalt (Prüfung und Kommunalaufsicht)							
Nr.	Ein- und Auszahlungsarten (gem. § 4 Absatz 12 GemHVO-Doppik)	Ergebnisse	Ansätze einschl. Nachträge	Ansatz	Planungsdaten	Planungsdaten	Planungsdaten
		2020	2021	2022	2023	2024	2025
		in €					
		1	2	3	4	5	6
1	+ Steuern und ähnliche Abgaben	0,00	0	0	0	0	0
2	+ Zuwendungen, allgemeine Umlagen und sonstige Transfereinzahlungen	0,00	0	0	0	0	0
3	+ Einzahlungen der sozialen Sicherung	0,00	0	0	0	0	0
4	+ Öffentlich-rechtliche Leistungsentgelte	0,00	0	0	0	0	0
5	+ Privatrechtliche Leistungsentgelte	0,00	0	0	0	0	0
6	+ Kostenerstattungen und Kostenumlagen	0,00	0	0	0	0	0
7	+ Zinseinzahlungen und sonstige Finanzeinzahlungen	0,00	0	0	0	0	0
8	+ Sonstige laufende Einzahlungen	0,00	0	0	0	0	0
9	Summe der laufenden Einzahlungen (Summe der Nummern 1 bis 8)	0,00	0	0	0	0	0
10	- Personalauszahlungen	0,00	0	0	0	0	0
11	- Versorgungsauszahlungen	0,00	0	0	0	0	0
12	- Auszahlungen für Sach- und Dienstleistungen	538,94	0	0	0	0	0
	11800.72543000 Kostenerstattungen an Gemeinden und Gemeindeverbände	538,94					
13	- Zuwendungen, Umlagen und sonstige Transferauszahlungen	0,00	0	0	0	0	0
14	- Auszahlungen der sozialen Sicherungen	0,00	0	0	0	0	0
15	- Zinsauszahlungen und sonstige Finanzauszahlungen	0,00	0	0	0	0	0
16	- Sonstige laufende Auszahlungen	23.200,00	15.000	15.000	15.000	15.000	15.000
	11800.76250000 Sachverständigen-, Gerichts- und ähnliche Auszahlungen	23.200,00	15.000	15.000	15.000	15.000	15.000
17	Summe der laufenden Auszahlungen (Summe der Nummern 10 bis 16)	23.738,94	15.000	15.000	15.000	15.000	15.000
18	Jahresbezogener Saldo der laufenden Ein- und Auszahlungen vor planmäßiger Tilgung (Saldo der Nummern 9 und 17)	-23.738,94	-15.000	-15.000	-15.000	-15.000	-15.000
18.1	Saldo der Ein- und Auszahlungen aus internen Leistungsbeziehungen	0,00	0	0	0	0	0
18.2	Jahresbezogener Saldo der laufenden Ein- und Auszahlungen vor planmäßiger Tilgung nach Verrechnung der internen Leistungsbeziehungen (Summe der Nummern 18 und 18.1)	-23.738,94	-15.000	-15.000	-15.000	-15.000	-15.000
19	+ Einzahlungen aus Investitionszuwendungen	0,00	0	0	0	0	0
20	+ Einzahlungen aus Beiträgen und ähnlichen Entgelten	0,00	0	0	0	0	0
21	+ Einzahlungen aus Anlagevermögen	0,00	0	0	0	0	0
22	+ Einzahlungen aus sonstigen Ausleihungen und Kreditgewährungen	0,00	0	0	0	0	0
23	+ Sonstige Investitionseinzahlungen	0,00	0	0	0	0	0
24	Summe der Einzahlungen aus Investitionstätigkeit (Summe der Nummern 19 bis 23)	0,00	0	0	0	0	0
25	- Auszahlungen für Anlagevermögen	0,00	0	0	0	0	0
26	- Auszahlungen für sonstige Ausleihungen und Kreditgewährungen	0,00	0	0	0	0	0
27	- Sonstige Investitionsauszahlungen	0,00	0	0	0	0	0
28	Summe der Auszahlungen aus Investitionstätigkeit (Summe der Nummern 25 bis 27)	0,00	0	0	0	0	0
29	Saldo der Ein- und Auszahlungen aus Investitionstätigkeit (Saldo der Nummern 24 und 28)	0,00	0	0	0	0	0
30	Finanzmittelüberschuss/ Finanzmittelfehlbetrag des Teilhaushaltes (Summe der Nummern 18.2 und 29)	-23.738,94	-15.000	-15.000	-15.000	-15.000	-15.000
31	+ Einzahlungen aus der Aufnahme von Krediten für Investitionen und Investitionsförderungsmaßnahmen	0,00	0	0	0	0	0
32	- Auszahlungen für planmäßige Tilgung von Krediten für Investitionen und Investitionsförderungsmaßnahmen	0,00	0	0	0	0	0
33	- Sonstige Auszahlungen zur Tilgung von Krediten für Investitionen und Investitionsförderungsmaßnahmen	0,00	0	0	0	0	0
34	Saldo der Ein- und Auszahlungen aus Krediten für Investitionen und Investitionsförderungsmaßnahmen (Nummer 31 abzüglich Nummern 32 und 33)	0,00	0	0	0	0	0

Teilhaushalt 1 Hauptamt, Finanzen, Bau- und Ordnungsamt

verantwortlich: Frau Marion Franke, Herr Tilo Granzow, Frau Jana Linscheidt

Hauptproduktbereich	1	Zentrale Verwaltung	
Produktbereich	11	Innere Verwaltung	
Produkt	11800	Prüfung und Kommunalaufsicht	Hauptamt - Frau Franke

Wesentliche Produkte des Teilhaushaltes (1 Hauptamt, Finanzen, Bau- und Ordnungsamt)

Produkt:	1180000000 - Prüfung und Kommunalaufsicht					
Hauptproduktbereich:	1 Zentrale Verwaltung					
Produktbereich:	11 Innere Verwaltung					
Produktgruppe:	118 Prüfung und Kommunalaufsicht					
Produktverantwortung:						
Beschreibung des Produktes:	Vertragliche Gestaltung der Rechnungsprüfung für alle Gemeinden					
Ziele:						
Leistungen:						
Grund-/Kennzahlen:						
Bezeichnung	2020	2021	2022	2023	2024	2025
Erläuterungen (gem. § 4 Abs. 15 GemHV-Doppik)						
Finanzen in €:						
	laufende Einzahlungen	laufende Auszahlungen	Saldo	Erträge	Aufwendungen	Ergebnis
Plan 2021	0	15.000	-15.000	0	15.000	-15.000
Plan 2022	0	15.000	-15.000	0	15.000	-15.000
Veränderung gegenüber dem Vorjahr	0	0	0	0	0	0

Teilhaushalt 1 Hauptamt, Finanzen, Bau- und Ordnungsamt
 verantwortlich: Frau Marion Franke, Herr Tilo Granzow, Frau Jana Linscheid
 Hauptproduktbereich 1 Zentrale Verwaltung
 Produktbereich 12 Sicherheit und Ordnung
 Produkt 12206 Schiedsstelle

Hauptamt - Frau Franke

Teilergebnishaushalt (Schiedsstelle)							
Nr.	Ertrags- und Aufwandsarten (gemäß § 4 Absatz 10 GemHVO-Doppik)	Ergebnisse	Ansätze einschl. Nachträge	Ansatz	Planungsdaten	Planungsdaten	Planungsdaten
		2020	2021	2022	2023	2024	2025
		in €					
		1	2	3	4	5	6
1	+ Steuern und ähnliche Abgaben	0,00	0	0	0	0	0
2	+ Zuwendungen, allgemeine Umlagen und sonstige Transfererträge	0,00	0	0	0	0	0
3	+ Erträge der sozialen Sicherung	0,00	0	0	0	0	0
4	+ Öffentlich-rechtliche Leistungsentgelte	0,00	100	100	100	100	100
	12206.43100000 Verwaltungsgebühren einschließlich Erstattung von Auslagen		100	100	100	100	100
5	+ Privatrechtliche Leistungsentgelte	0,00	0	0	0	0	0
6	+ Kostenerstattungen und Kostenumlagen	0,00	0	0	0	0	0
7	+ Andere aktivierte Eigenleistungen	0,00	0	0	0	0	0
8	+ Zinserträge und sonstige Finanzerträge	0,00	0	0	0	0	0
9	+ Sonstige Erträge	0,00	0	0	0	0	0
10	Summe der Erträge (Summe der Nummern 1 bis 9)	0,00	100	100	100	100	100
11	- Personalaufwendungen	0,00	0	0	0	0	0
12	- Versorgungsaufwendungen	0,00	0	0	0	0	0
13	- Aufwendungen für Sach- und Dienstleistungen	0,00	0	0	0	0	0
14	- Abschreibungen	0,00	0	0	0	0	0
15	- Zuwendungen, Umlagen und sonstige Transferaufwendungen	0,00	0	0	0	0	0
16	- Aufwendungen der sozialen Sicherung	0,00	0	0	0	0	0
17	- Zinsaufwendungen und sonstige Finanzaufwendungen	0,00	0	0	0	0	0
18	- Sonstige Aufwendungen	59,00	600	600	600	600	600
	12206.56120000 Aufwendungen für Aus- und Fortbildung, Umschulung		300	300	300	300	300
	12206.56130000 Aufwendungen für übernommene Reisekosten für Dienstreisen und Dienstgänge		100	100	100	100	100
	12206.56250000 Sachverständigen-, Gerichts- und ähnliche Aufwendungen						
	12206.56310000 Büromaterial		100	100	100	100	100
	12206.56320000 Fachliteratur, Zeitschriften	59,00	100	100	100	100	100
19	Summe der Aufwendungen (Summe der Nummern 11 bis 18)	59,00	600	600	600	600	600
20	Jahresergebnis des Teilhaushaltes vor Verrechnung der internen Leistungsbeziehungen und vor Veränderung der Rücklagen (Saldo der Nummern 10 und 19)	-59,00	-500	-500	-500	-500	-500
21	+ Erträge aus internen Leistungsbeziehungen	0,00	0	0	0	0	0
22	- Aufwendungen aus internen Leistungsbeziehungen	0,00	0	0	0	0	0
23	Jahresergebnis des Teilhaushaltes nach Verrechnung der internen Leistungsbeziehungen und vor Veränderung der Rücklagen (Nummer 20 zuzüglich Nummer 21 abzüglich Nummer 22)	-59,00	-500	-500	-500	-500	-500

Teilhaushalt 1 Hauptamt, Finanzen, Bau- und Ordnungsamt
 verantwortlich: Frau Marion Franke, Herr Tilo Granzow, Frau Jana Linscheid

Hauptproduktbereich 1
 Produktbereich 12
 Produkt 12206

Zentrale Verwaltung
 Sicherheit und Ordnung
 Schiedsstelle

Hauptamt - Frau Franke

Teilfinanzhaushalt (Schiedsstelle)							
Nr.	Ein- und Auszahlungsarten (gem. § 4 Absatz 12 GemHVO-Doppik)	Ergebnisse	Ansätze einschl. Nachträge	Ansatz	Planungsdaten	Planungsdaten	Planungsdaten
		2020	2021	2022	2023	2024	2025
		in €					
		1	2	3	4	5	6
1	+ Steuern und ähnliche Abgaben	0,00	0	0	0	0	0
2	+ Zuwendungen, allgemeine Umlagen und sonstige Transfereinzahlungen	0,00	0	0	0	0	0
3	+ Einzahlungen der sozialen Sicherung	0,00	0	0	0	0	0
4	+ Öffentlich-rechtliche Leistungsentgelte	0,00	100	100	100	100	100
	12206.63100000 Verwaltungsgebühren einschließlich Erstattung von Auslagen		100	100	100	100	100
5	+ Privatrechtliche Leistungsentgelte	0,00	0	0	0	0	0
6	+ Kostenerstattungen und Kostenumlagen	0,00	0	0	0	0	0
7	+ Zinseinzahlungen und sonstige Finanzeinzahlungen	0,00	0	0	0	0	0
8	+ Sonstige laufende Einzahlungen	0,00	0	0	0	0	0
9	Summe der laufenden Einzahlungen (Summe der Nummern 1 bis 8)	0,00	100	100	100	100	100
10	- Personalauszahlungen	0,00	0	0	0	0	0
11	- Versorgungsauszahlungen	0,00	0	0	0	0	0
12	- Auszahlungen für Sach- und Dienstleistungen	0,00	0	0	0	0	0
13	- Zuwendungen, Umlagen und sonstige Transferauszahlungen	0,00	0	0	0	0	0
14	- Auszahlungen der sozialen Sicherungen	0,00	0	0	0	0	0
15	- Zinsauszahlungen und sonstige Finanzauszahlungen	0,00	0	0	0	0	0
16	- Sonstige laufende Auszahlungen	95,65	600	600	600	600	600
	12206.76120000 Auszahlungen für Aus- und Fortbildung, Umschulung		300	300	300	300	300
	12206.76130000 Auszahlungen für übernommene Reisekosten für Dienstreisen und Dienstgänge		100	100	100	100	100
	12206.76250000 Sachverständigen-, Gerichts- und ähnliche Auszahlungen	36,65					
	12206.76310000 Büromaterial		100	100	100	100	100
	12206.76320000 Fachliteratur, Zeitschriften	59,00	100	100	100	100	100
17	Summe der laufenden Auszahlungen (Summe der Nummern 10 bis 16)	95,65	600	600	600	600	600
18	Jahresbezogener Saldo der laufenden Ein- und Auszahlungen vor planmäßiger Tilgung (Saldo der Nummern 9 und 17)	-95,65	-500	-500	-500	-500	-500
18.1	Saldo der Ein- und Auszahlungen aus internen Leistungsbeziehungen	0,00	0	0	0	0	0
18.2	Jahresbezogener Saldo der laufenden Ein- und Auszahlungen vor planmäßiger Tilgung nach Verrechnung der internen Leistungsbeziehungen (Summe der Nummern 18 und 18.1)	-95,65	-500	-500	-500	-500	-500
19	+ Einzahlungen aus Investitionszuwendungen	0,00	0	0	0	0	0
20	+ Einzahlungen aus Beiträgen und ähnlichen Entgelten	0,00	0	0	0	0	0
21	+ Einzahlungen aus Anlagevermögen	0,00	0	0	0	0	0
22	+ Einzahlungen aus sonstigen Ausleihungen und Kreditgewährungen	0,00	0	0	0	0	0
23	+ Sonstige Investitionseinzahlungen	0,00	0	0	0	0	0
24	Summe der Einzahlungen aus Investitionstätigkeit (Summe der Nummern 19 bis 23)	0,00	0	0	0	0	0
25	- Auszahlungen für Anlagevermögen	0,00	0	0	0	0	0
26	- Auszahlungen für sonstige Ausleihungen und Kreditgewährungen	0,00	0	0	0	0	0
27	- Sonstige Investitionsauszahlungen	0,00	0	0	0	0	0
28	Summe der Auszahlungen aus Investitionstätigkeit (Summe der Nummern 25 bis 27)	0,00	0	0	0	0	0
29	Saldo der Ein- und Auszahlungen aus Investitionstätigkeit (Saldo der Nummern 24 und 28)	0,00	0	0	0	0	0
30	Finanzmittelüberschuss/ Finanzmittelfehlbetrag des Teilhaushaltes (Summe der Nummern 18.2 und 29)	-95,65	-500	-500	-500	-500	-500
31	+ Einzahlungen aus der Aufnahme von Krediten für Investitionen und Investitionsförderungsmaßnahmen	0,00	0	0	0	0	0
32	- Auszahlungen für planmäßige Tilgung von Krediten für Investitionen und Investitionsförderungsmaßnahmen	0,00	0	0	0	0	0

Teilhaushalt 1 Hauptamt, Finanzen, Bau- und Ordnungsamt

verantwortlich: Frau Marion Franke, Herr Tilo Granzow, Frau Jana Linscheid

Hauptproduktbereich 1
 Produktbereich 12
 Produkt 12206

Zentrale Verwaltung
 Sicherheit und Ordnung
 Schiedsstelle

Hauptamt - Frau Franke

Nr.	Ein- und Auszahlungsarten (gem. § 4 Absatz 12 GemHVO-Doppik)	Ergebnisse	Ansätze einschl. Nachträge	Ansatz	Planungsdaten	Planungsdaten	Planungsdaten
		2020	2021	2022	2023	2024	2025
in €							
33	– Sonstige Auszahlungen zur Tilgung von Krediten für Investitionen und Investitionsförderungsmaßnahmen	0,00	0	0	0	0	0
34	Saldo der Ein- und Auszahlungen aus Krediten für Investitionen und Investitionsförderungsmaßnahmen (Nummer 31 abzüglich Nummern 32 und 33)	0,00	0	0	0	0	0

Teilhaushalt 1 Hauptamt, Finanzen, Bau- und Ordnungsamt

verantwortlich: Frau Marion Franke, Herr Tilo Granzow, Frau Jana Linscheidt

Hauptproduktbereich

1

Zentrale Verwaltung

Produktbereich

12

Sicherheit und Ordnung

Produkt

12206

Schiedsstelle

Hauptamt - Frau Franke

Wesentliche Produkte des Teilhaushaltes (1 Hauptamt, Finanzen, Bau- und Ordnungsamt)

Produkt:	1220600000 - Schiedsstelle					
Hauptproduktbereich:	1 Zentrale Verwaltung					
Produktbereich:	12 Sicherheit und Ordnung					
Produktgruppe:	122 Ordnungsangelegenheiten					
Produktverantwortung:						
Beschreibung des Produktes:	Bereitstellung der sachlichen Ausstattung zum Betrieb einer Schiedsstelle					
Ziele:						
Leistungen:						
Grund-/Kennzahlen:						
Bezeichnung	2020	2021	2022	2023	2024	2025
Erläuterungen (gem. § 4 Abs. 15 GemHV-Doppik)						
Finanzen in €:						
	laufende Einzahlungen	laufende Auszahlungen	Saldo	Erträge	Aufwendungen	Ergebnis
Plan 2021	100	600	-500	100	600	-500
Plan 2022	100	600	-500	100	600	-500
Veränderung gegenüber dem Vorjahr	0	0	0	0	0	0

Teilhaushalt 1 Hauptamt, Finanzen, Bau- und Ordnungsamt
 verantwortlich: Frau Marion Franke, Herr Tilo Granzow, Frau Jana Linscheid

Hauptproduktbereich 1
 Produktbereich 12
 Produkt 12600

Zentrale Verwaltung
 Sicherheit und Ordnung
 Brandschutz

Bau- und Ordnungsamt -
 Herr Ruchay

Teilergebnishaushalt (Brandschutz)							
Nr.	Ertrags- und Aufwandsarten (gemäß § 4 Absatz 10 GemHVO-Doppik)	Ergebnisse	Ansätze einschl. Nachträge	Ansatz	Planungsdaten	Planungsdaten	Planungsdaten
		2020	2021	2022	2023	2024	2025
		in €					
		1	2	3	4	5	6
1	+ Steuern und ähnliche Abgaben	0,00	0	0	0	0	0
2	+ Zuwendungen, allgemeine Umlagen und sonstige Transfererträge	0,00	0	0	0	0	0
	12600.41443000 Zuweisungen und Zuschüsse für laufende Zwecke von Gemeinden und Gemeindeverbänden						
3	+ Erträge der sozialen Sicherung	0,00	0	0	0	0	0
4	+ Öffentlich-rechtliche Leistungsentgelte	0,00	0	0	0	0	0
5	+ Privatrechtliche Leistungsentgelte	0,00	0	0	0	0	0
6	+ Kostenerstattungen und Kostenumlagen	0,00	0	0	0	0	0
7	+ Andere aktivierte Eigenleistungen	0,00	0	0	0	0	0
8	+ Zinserträge und sonstige Finanzerträge	0,00	0	0	0	0	0
9	+ Sonstige Erträge	0,00	0	0	0	0	0
10	Summe der Erträge (Summe der Nummern 1 bis 9)	0,00	0	0	0	0	0
11	- Personalaufwendungen	5.280,00	5.300	5.300	5.300	5.300	5.300
	12600.50190000 Aufwendungen für sonstige ehrenamtlich Tätige (ehrenamtlich Tätige der Feuerwehr, berufene Bürger in Ausschüssen, u.a.)	5.280,00	5.300	5.300	5.300	5.300	5.300
12	- Versorgungsaufwendungen	0,00	0	0	0	0	0
13	- Aufwendungen für Sach- und Dienstleistungen	0,00	0	0	0	0	0
	12600.52380000 Unterhaltung der geringwertigen Geräte, Ausrüstungs- und sonstige Gebrauchsgegenstände						
	12600.52551000 Kostenerstattungen an private Unternehmen						
14	- Abschreibungen	1.004,14	0	0	0	0	0
	12600.53800000 Abschreibungen auf Maschinen und technische Anlagen, Fahrzeuge, Betriebs- und Geschäftsausstattung, Pflanzen, Tiere	1.004,14					
15	- Zuwendungen, Umlagen und sonstige Transferaufwendungen	0,00	0	0	0	0	0
16	- Aufwendungen der sozialen Sicherung	0,00	0	0	0	0	0
17	- Zinsaufwendungen und sonstige Finanzaufwendungen	0,00	0	0	0	0	0
18	- Sonstige Aufwendungen	433,50	13.000	13.000	13.000	13.000	13.000
	12600.56120000 Aufwendungen für Aus- und Fortbildung, Umschulung		700	700	700	700	700
	12600.56150000 Aufwendungen für Dienst- und Schutzkleidung, persönliche Ausrüstungsgegenstände		500	500	500	500	500
	12600.56310000 Büromaterial						
	12600.56320000 Fachliteratur, Zeitschriften	33,50	400	400	400	400	400
	12600.56419000 Sonstige Versicherungen		800	800	800	800	800
	12600.56990000 Sonstige laufende Aufwendungen - Ehrungen -		800	800	800	800	800
	12600.56990001 Sonstige laufende Aufwendungen - Amtsausscheid -		2.000	2.000	2.000	2.000	2.000
	12600.56990002 Sonstige laufende Aufwendungen - Übungen und Einsätze -		200	200	200	200	200
	12600.56990003 Sonstige laufende Aufwendungen - Amtfeuerwehrball -		7.000	7.000	7.000	7.000	7.000
	12600.56990004 Sonstige laufende Aufwendungen Aktivitäten Ehrenabteilungen	400,00	300	300	300	300	300
	12600.56990005 Sonstige laufende Aufwendungen Aktivitäten Jugendabteilungen		300	300	300	300	300
19	Summe der Aufwendungen (Summe der Nummern 11 bis 18)	6.717,64	18.300	18.300	18.300	18.300	18.300
20	Jahresergebnis des Teilhaushaltes vor Verrechnung der internen Leistungsbeziehungen und vor Veränderung der Rücklagen (Saldo der Nummern 10 und 19)	-6.717,64	-18.300	-18.300	-18.300	-18.300	-18.300
21	+ Erträge aus internen Leistungsbeziehungen	0,00	0	0	0	0	0
22	- Aufwendungen aus internen Leistungsbeziehungen	0,00	0	0	0	0	0
23	Jahresergebnis des Teilhaushaltes nach Verrechnung der internen Leistungsbeziehungen und vor Veränderung der Rücklagen (Nummer 20 zuzüglich Nummer 21 abzüglich Nummer 22)	-6.717,64	-18.300	-18.300	-18.300	-18.300	-18.300

Teilhaushalt 1 Hauptamt, Finanzen, Bau- und Ordnungsamt
 verantwortlich: Frau Marion Franke, Herr Tilo Granzow, Frau Jana Linscheidt

Hauptproduktbereich 1
 Produktbereich 12
 Produkt 12600

Zentrale Verwaltung
 Sicherheit und Ordnung
 Brandschutz

Bau- und Ordnungsamt -
 Herr Ruchay

Teilfinanzhaushalt (Brandschutz)							
Nr.	Ein- und Auszahlungsarten (gem. § 4 Absatz 12 GemHVO-Doppik)	Ergebnisse	Ansätze einschl. Nachträge	Ansatz	Planungsdaten	Planungsdaten	Planungsdaten
		2020	2021	2022	2023	2024	2025
		in €					
		1	2	3	4	5	6
1	+ Steuern und ähnliche Abgaben	0,00	0	0	0	0	0
2	+ Zuwendungen, allgemeine Umlagen und sonstige Transfereinzahlungen	0,00	0	0	0	0	0
	12600.61443000 Zuweisungen und Zuschüsse für laufende Zwecke von Gemeinden und Gemeindeverbänden						
3	+ Einzahlungen der sozialen Sicherung	0,00	0	0	0	0	0
4	+ Öffentlich-rechtliche Leistungsentgelte	0,00	0	0	0	0	0
5	+ Privatrechtliche Leistungsentgelte	0,00	0	0	0	0	0
6	+ Kostenerstattungen und Kostenumlagen	0,00	0	0	0	0	0
7	+ Zinseinzahlungen und sonstige Finanzeinzahlungen	0,00	0	0	0	0	0
8	+ Sonstige laufende Einzahlungen	0,00	0	0	0	0	0
9	Summe der laufenden Einzahlungen (Summe der Nummern 1 bis 8)	0,00	0	0	0	0	0
10	- Personalauszahlungen	5.280,00	5.300	5.300	5.300	5.300	5.300
	12600.70190000 Auszahlungen für sonstige ehrenamtlich Tätige (ehrenamtlich Tätige der Feuerwehr, berufene Bürger in Ausschüssen, u.a.)	5.280,00	5.300	5.300	5.300	5.300	5.300
11	- Versorgungsauszahlungen	0,00	0	0	0	0	0
12	- Auszahlungen für Sach- und Dienstleistungen	0,00	0	0	0	0	0
	12600.72380000 Unterhaltung der geringwertigen Geräte, Ausrüstungs- und sonstige Gebrauchsgegenstände						
	12600.72551000 Kostenerstattungen an private Unternehmen						
13	- Zuwendungen, Umlagen und sonstige Transferauszahlungen	0,00	0	0	0	0	0
14	- Auszahlungen der sozialen Sicherungen	0,00	0	0	0	0	0
15	- Zinsauszahlungen und sonstige Finanzauszahlungen	0,00	0	0	0	0	0
16	- Sonstige laufende Auszahlungen	433,50	13.000	13.000	13.000	13.000	13.000
	12600.76120000 Auszahlungen für Aus- und Fortbildung, Umschulung		700	700	700	700	700
	12600.76150000 Auszahlungen für Dienst- und Schutzkleidung, persönliche Ausrüstungsgegenstände		500	500	500	500	500
	12600.76310000 Büromaterial						
	12600.76320000 Fachliteratur, Zeitschriften	33,50	400	400	400	400	400
	12600.76419000 Sonstige Versicherungen		800	800	800	800	800
	12600.76990000 Sonstige laufende Auszahlungen der Verwaltungstätigkeit (Sonstige)		800	800	800	800	800
	12600.76990001 Sonstige laufende Auszahlungen der Verwaltungstätigkeit (Sonstige)		2.000	2.000	2.000	2.000	2.000
	12600.76990002 Sonstige laufende Auszahlungen der Verwaltungstätigkeit (Sonstige)		200	200	200	200	200
	12600.76990003 Sonstige laufende Auszahlungen der Verwaltungstätigkeit (Sonstige)		7.000	7.000	7.000	7.000	7.000
	12600.76990004 Sonstige laufende Aufwendungen der Verwaltungstätigkeit	400,00	300	300	300	300	300
	12600.76990005 Sonstige laufende Aufwendungen der Verwaltungstätigkeit		300	300	300	300	300
17	Summe der laufenden Auszahlungen (Summe der Nummern 10 bis 16)	5.713,50	18.300	18.300	18.300	18.300	18.300
18	Jahresbezogener Saldo der laufenden Ein- und Auszahlungen vor planmäßiger Tilgung (Saldo der Nummern 9 und 17)	-5.713,50	-18.300	-18.300	-18.300	-18.300	-18.300
18.1	Saldo der Ein- und Auszahlungen aus internen Leistungsbeziehungen	0,00	0	0	0	0	0
18.2	Jahresbezogener Saldo der laufenden Ein- und Auszahlungen vor planmäßiger Tilgung nach Verrechnung der internen Leistungsbeziehungen (Summe der Nummern 18 und 18.1)	-5.713,50	-18.300	-18.300	-18.300	-18.300	-18.300
19	+ Einzahlungen aus Investitionszuwendungen	0,00	0	0	0	0	0
20	+ Einzahlungen aus Beiträgen und ähnlichen Entgelten	0,00	0	0	0	0	0
21	+ Einzahlungen aus Anlagevermögen	0,00	0	0	0	0	0
22	+ Einzahlungen aus sonstigen Ausleihungen und Kreditgewährungen	0,00	0	0	0	0	0
23	+ Sonstige Investitionseinzahlungen	0,00	0	0	0	0	0

Teilhaushalt 1 Hauptamt, Finanzen, Bau- und Ordnungsamt
 verantwortlich: Frau Marion Franke, Herr Tilo Granzow, Frau Jana Linscheid
 Zentrale Verwaltung
 Sicherheit und Ordnung
 Brandschutz

Hauptproduktbereich **1**
 Produktbereich **12**
 Produkt **12600**

Bau- und Ordnungsamt -
 Herr Ruchay

Nr.	Ein- und Auszahlungsarten (gem. § 4 Absatz 12 GemHVO-Doppik)	Ergebnisse	Ansätze einschl. Nachträge	Ansatz	Planungsdaten	Planungsdaten	Planungsdaten
		2020	2021	2022	2023	2024	2025
in €							
24	Summe der Einzahlungen aus Investitionstätigkeit (Summe der Nummern 19 bis 23)	0,00	0	0	0	0	0
25	- Auszahlungen für Anlagevermögen	0,00	0	0	0	0	0
26	- Auszahlungen für sonstige Ausleihungen und Kreditgewährungen	0,00	0	0	0	0	0
27	- Sonstige Investitionsauszahlungen	0,00	0	0	0	0	0
28	Summe der Auszahlungen aus Investitionstätigkeit (Summe der Nummern 25 bis 27)	0,00	0	0	0	0	0
29	Saldo der Ein- und Auszahlungen aus Investitionstätigkeit (Saldo der Nummern 24 und 28)	0,00	0	0	0	0	0
30	Finanzmittelüberschuss/ Finanzmittelfehlbetrag des Teilhaushaltes (Summe der Nummern 18.2 und 29)	-5.713,50	-18.300	-18.300	-18.300	-18.300	-18.300
31	+ Einzahlungen aus der Aufnahme von Krediten für Investitionen und Investitionsförderungsmaßnahmen	0,00	0	0	0	0	0
32	- Auszahlungen für planmäßige Tilgung von Krediten für Investitionen und Investitionsförderungsmaßnahmen	0,00	0	0	0	0	0
33	- Sonstige Auszahlungen zur Tilgung von Krediten für Investitionen und Investitionsförderungsmaßnahmen	0,00	0	0	0	0	0
34	Saldo der Ein- und Auszahlungen aus Krediten für Investitionen und Investitionsförderungsmaßnahmen (Nummer 31 abzüglich Nummern 32 und 33)	0,00	0	0	0	0	0

Teilhaushalt 1 Hauptamt, Finanzen, Bau- und Ordnungsamt

verantwortlich: Frau Marion Franke, Herr Tilo Granzow, Frau Jana Linscheidt

Hauptproduktbereich 1
 Produktbereich 12
 Produkt 12600

Zentrale Verwaltung
 Sicherheit und Ordnung
 Brandschutz

Bau- und Ordnungsamt -
 Herr Ruchay

Wesentliche Produkte des Teilhaushaltes (1 Hauptamt, Finanzen, Bau- und Ordnungsamt)

Produkt:	1260000000 - Brandschutz					
Hauptproduktbereich:	1 Zentrale Verwaltung					
Produktbereich:	12 Sicherheit und Ordnung					
Produktgruppe:	126 Brandschutz					
Produktverantwortung:						
Beschreibung des Produktes:	Brandbekämpfung, technische Hilfeleistung, Feuersicherheitswa-che, Maßnahmen zur vorbeugenden Gefahrenabwehr, Brand-schutzerziehung und -aufklärung					
Ziele:						
Leistungen:						
Grund-/Kennzahlen:						
Bezeichnung	2020	2021	2022	2023	2024	2025
Erläuterungen (gem. § 4 Abs. 15 GemHV-Doppik)						
Finanzen in €:						
	laufende Einzahlungen	laufende Auszahlungen	Saldo	Erträge	Aufwendungen	Ergebnis
Plan 2021	0	18.300	-18.300	0	18.300	-18.300
Plan 2022	0	18.300	-18.300	0	18.300	-18.300
Veränderung gegenüber dem Vorjahr	0	0	0	0	0	0

Teilhaushalt 2 Allgemeine Finanzwirtschaft

verantwortlich: Frau Jana Linscheid

Dem Teilhaushalt zugeordnete Produkte: 61 Allgemeine Finanzwirtschaft

Teilergebnishaushalt							
Nr.	Ertrags- und Aufwandsarten (gemäß § 4 Absatz 10 GemHVO-Doppik)	Ergebnisse	Ansätze einschl. Nachträge 2021	Ansatz 2022	Planungsdaten 2023	Planungsdaten 2024	Planungsdaten 2025
		2020					
		in €					
		1	2	3	4	5	6
1	+ Steuern und ähnliche Abgaben	3.960,00	3.900	3.900	3.900	3.900	3.900
2	+ Zuwendungen, allgemeine Umlagen und sonstige Transfererträge	440.426,69	425.600	425.600	425.600	425.600	425.600
3	+ Erträge der sozialen Sicherung	0,00	0	0	0	0	0
4	+ Öffentlich-rechtliche Leistungsentgelte	0,00	0	0	0	0	0
5	+ Privatrechtliche Leistungsentgelte	0,00	0	0	0	0	0
6	+ Kostenerstattungen und Kostenumlagen	0,00	0	0	0	0	0
7	+ Andere aktivierte Eigenleistungen	0,00	0	0	0	0	0
8	+ Zinserträge und sonstige Finanzerträge	0,00	100	100	100	100	100
9	+ Sonstige Erträge	0,00	0	0	0	0	0
10	Summe der Erträge (Summe der Nummern 1 bis 9)	444.386,69	429.600	429.600	429.600	429.600	429.600
11	- Personalaufwendungen	0,00	0	0	0	0	0
12	- Versorgungsaufwendungen	0,00	0	0	0	0	0
13	- Aufwendungen für Sach- und Dienstleistungen	0,00	0	0	0	0	0
14	- Abschreibungen	0,00	0	0	0	0	0
15	- Zuwendungen, Umlagen und sonstige Transferaufwendungen	0,00	0	0	0	0	0
16	- Aufwendungen der sozialen Sicherung	0,00	0	0	0	0	0
17	- Zinsaufwendungen und sonstige Finanzaufwendungen	0,43	0	0	0	0	0
18	- Sonstige Aufwendungen	0,00	0	0	0	0	0
19	Summe der Aufwendungen (Summe der Nummern 11 bis 18)	0,43	0	0	0	0	0
20	Jahresergebnis des Teilhaushaltes vor Verrechnung der internen Leistungsbeziehungen und vor Veränderung der Rücklagen (Saldo der Nummern 10 und 19)	444.386,26	429.600	429.600	429.600	429.600	429.600
21	+ Erträge aus internen Leistungsbeziehungen	0,00	0	0	0	0	0
22	- Aufwendungen aus internen Leistungsbeziehungen	0,00	0	0	0	0	0
23	Jahresergebnis des Teilhaushaltes nach Verrechnung der internen Leistungsbeziehungen und vor Veränderung der Rücklagen (Nummer 20 zuzüglich Nummer 21 abzüglich Nummer 22)	444.386,26	429.600	429.600	429.600	429.600	429.600

Teilhaushalt 2 Allgemeine Finanzwirtschaft
verantwortlich: Frau Jana Linscheidt

Teilfinanzhaushalt							
Nr.	Ein- und Auszahlungsarten (gem. § 4 Absatz 12 GemHVO-Doppik)	Ergebnisse	Ansätze einschl. Nachträge	Ansatz	Planungsdaten	Planungsdaten	Planungsdaten
		2020	2021	2022	2023	2024	2025
		in €					
		1	2	3	4	5	6
1	+ Steuern und ähnliche Abgaben	3.960,00	3.900	3.900	3.900	3.900	3.900
2	+ Zuwendungen, allgemeine Umlagen und sonstige Transfereinzahlungen	440.426,69	425.600	425.600	425.600	425.600	425.600
3	+ Einzahlungen der sozialen Sicherung	0,00	0	0	0	0	0
4	+ Öffentlich-rechtliche Leistungsentgelte	0,00	0	0	0	0	0
5	+ Privatrechtliche Leistungsentgelte	0,00	0	0	0	0	0
6	+ Kostenerstattungen und Kostenumlagen	0,00	0	0	0	0	0
7	+ Zinseinzahlungen und sonstige Finanzeinzahlungen	0,00	100	100	100	100	100
8	+ Sonstige laufende Einzahlungen	0,00	0	0	0	0	0
9	Summe der laufenden Einzahlungen (Summe der Nummern 1 bis 8)	444.386,69	429.600	429.600	429.600	429.600	429.600
10	- Personalauszahlungen	0,00	0	0	0	0	0
11	- Versorgungsauszahlungen	0,00	0	0	0	0	0
12	- Auszahlungen für Sach- und Dienstleistungen	0,00	0	0	0	0	0
13	- Zuwendungen, Umlagen und sonstige Transferauszahlungen	0,00	0	0	0	0	0
14	- Auszahlungen der sozialen Sicherungen	0,00	0	0	0	0	0
15	- Zinsauszahlungen und sonstige Finanzauszahlungen	0,43	0	0	0	0	0
16	- Sonstige laufende Auszahlungen	0,00	0	0	0	0	0
17	Summe der laufenden Auszahlungen (Summe der Nummern 10 bis 16)	0,43	0	0	0	0	0
18	Jahresbezogener Saldo der laufenden Ein- und Auszahlungen vor planmäßiger Tilgung (Saldo der Nummern 9 und 17)	444.386,26	429.600	429.600	429.600	429.600	429.600
18.1	Saldo der Ein- und Auszahlungen aus internen Leistungsbeziehungen	0,00	0	0	0	0	0
18.2	Jahresbezogener Saldo der laufenden Ein- und Auszahlungen vor planmäßiger Tilgung nach Verrechnung der internen Leistungsbeziehungen (Summe der Nummern 18 und 18.1)	444.386,26	429.600	429.600	429.600	429.600	429.600
19	+ Einzahlungen aus Investitionszuwendungen	0,00	0	0	0	0	0
20	+ Einzahlungen aus Beiträgen und ähnlichen Entgelten	0,00	0	0	0	0	0
21	+ Einzahlungen aus Anlagevermögen	0,00	0	0	0	0	0
22	+ Einzahlungen aus sonstigen Ausleihungen und Kreditgewährungen	0,00	0	0	0	0	0
23	+ Sonstige Investitionseinzahlungen	0,00	0	0	0	0	0
24	Summe der Einzahlungen aus Investitionstätigkeit (Summe der Nummern 19 bis 23)	0,00	0	0	0	0	0
25	- Auszahlungen für Anlagevermögen	0,00	0	0	0	0	0
26	- Auszahlungen für sonstige Ausleihungen und Kreditgewährungen	0,00	0	0	0	0	0
27	- Sonstige Investitionsauszahlungen	0,00	0	0	0	0	0
28	Summe der Auszahlungen aus Investitionstätigkeit (Summe der Nummern 25 bis 27)	0,00	0	0	0	0	0
29	Saldo der Ein- und Auszahlungen aus Investitionstätigkeit (Saldo der Nummern 24 und 28)	0,00	0	0	0	0	0
30	Finanzmittelüberschuss/ Finanzmittelfehlbetrag des Teilhaushaltes (Summe der Nummern 18.2 und 29)	444.386,26	429.600	429.600	429.600	429.600	429.600
31	+ Einzahlungen aus der Aufnahme von Krediten für Investitionen und Investitionsförderungsmaßnahmen	0,00	0	0	0	0	0
32	- Auszahlungen für planmäßige Tilgung von Krediten für Investitionen und Investitionsförderungsmaßnahmen	0,00	0	0	0	0	0
33	- Sonstige Auszahlungen zur Tilgung von Krediten für Investitionen und Investitionsförderungsmaßnahmen	0,00	0	0	0	0	0
34	Saldo der Ein- und Auszahlungen aus Krediten für Investitionen und Investitionsförderungsmaßnahmen (Nummer 31 abzüglich Nummern 32 und 33)	0,00	0	0	0	0	0

Teilhaushalt 2 Allgemeine Finanzwirtschaft

verantwortlich: Frau Jana Linscheid

Hauptproduktbereich **6**
 Produktbereich **61**
 Produkt **61100**

Zentrale Finanzleistungen
 Allgemeine Finanzwirtschaft
 Steuern, allgemeine Zuweisungen, allgemeine Umlagen

Finanzen - Frau Linscheid

Teilergebnishaushalt (Steuern, allgemeine Zuweisungen, allgemeine Umlagen)							
Nr.	Ertrags- und Aufwandsarten (gemäß § 4 Absatz 10 GemHVO-Doppik)	Ergebnisse	Ansätze einschl. Nachträge	Ansatz	Planungsdaten	Planungsdaten	Planungsdaten
		2020	2021	2022	2023	2024	2025
		in €					
		1	2	3	4	5	6
1	+ Steuern und ähnliche Abgaben	3.960,00	3.900	3.900	3.900	3.900	3.900
	61100.40529000 Ausgleichsleistungen vom Land (Sonstige)	3.960,00	3.900	3.900	3.900	3.900	3.900
2	+ Zuwendungen, allgemeine Umlagen und sonstige Transfererträge	440.426,69	425.600	425.600	425.600	425.600	425.600
	61100.41320000 Sonstige allgemeine Zuweisungen vom Land	440.426,69	425.600	425.600	425.600	425.600	425.600
3	+ Erträge der sozialen Sicherung	0,00	0	0	0	0	0
4	+ Öffentlich-rechtliche Leistungsentgelte	0,00	0	0	0	0	0
5	+ Privatrechtliche Leistungsentgelte	0,00	0	0	0	0	0
6	+ Kostenerstattungen und Kostenumlagen	0,00	0	0	0	0	0
7	+ Andere aktivierte Eigenleistungen	0,00	0	0	0	0	0
8	+ Zinserträge und sonstige Finanzerträge	0,00	0	0	0	0	0
9	+ Sonstige Erträge	0,00	0	0	0	0	0
10	Summe der Erträge (Summe der Nummern 1 bis 9)	444.386,69	429.500	429.500	429.500	429.500	429.500
11	- Personalaufwendungen	0,00	0	0	0	0	0
12	- Versorgungsaufwendungen	0,00	0	0	0	0	0
13	- Aufwendungen für Sach- und Dienstleistungen	0,00	0	0	0	0	0
14	- Abschreibungen	0,00	0	0	0	0	0
15	- Zuwendungen, Umlagen und sonstige Transferaufwendungen	0,00	0	0	0	0	0
16	- Aufwendungen der sozialen Sicherung	0,00	0	0	0	0	0
17	- Zinsaufwendungen und sonstige Finanzaufwendungen	0,00	0	0	0	0	0
18	- Sonstige Aufwendungen	0,00	0	0	0	0	0
19	Summe der Aufwendungen (Summe der Nummern 11 bis 18)	0,00	0	0	0	0	0
20	Jahresergebnis des Teilhaushaltes vor Verrechnung der internen Leistungsbeziehungen und vor Veränderung der Rücklagen (Saldo der Nummern 10 und 19)	444.386,69	429.500	429.500	429.500	429.500	429.500
21	+ Erträge aus internen Leistungsbeziehungen	0,00	0	0	0	0	0
22	- Aufwendungen aus internen Leistungsbeziehungen	0,00	0	0	0	0	0
23	Jahresergebnis des Teilhaushaltes nach Verrechnung der internen Leistungsbeziehungen und vor Veränderung der Rücklagen (Nummer 20 zuzüglich Nummer 21 abzüglich Nummer 22)	444.386,69	429.500	429.500	429.500	429.500	429.500

Teilhaushalt 2 Allgemeine Finanzwirtschaft

verantwortlich: Frau Jana Linscheidt

Hauptproduktbereich 6
Produktbereich 61
Produkt 61100

Zentrale Finanzleistungen
Allgemeine Finanzwirtschaft
Steuern, allgemeine Zuweisungen, allgemeine Umlagen

Finanzen - Frau Linscheidt

Teilfinanzhaushalt (Steuern, allgemeine Zuweisungen, allgemeine Umlagen)							
Nr.	Ein- und Auszahlungsarten (gem. § 4 Absatz 12 GemHVO-Doppik)	Ergebnisse	Ansätze einschl. Nachträge	Ansatz	Planungsdaten	Planungsdaten	Planungsdaten
		2020	2021	2022	2023	2024	2025
		in €					
		1	2	3	4	5	6
1	+ Steuern und ähnliche Abgaben	3.960,00	3.900	3.900	3.900	3.900	3.900
	61100.60529000 Ausgleichsleistungen vom Land (Sonstige)	3.960,00	3.900	3.900	3.900	3.900	3.900
2	+ Zuwendungen, allgemeine Umlagen und sonstige Transfereinzahlungen	440.426,69	425.600	425.600	425.600	425.600	425.600
	61100.61320000 Sonstige allgemeine Zuweisungen vom Land	440.426,69	425.600	425.600	425.600	425.600	425.600
3	+ Einzahlungen der sozialen Sicherung	0,00	0	0	0	0	0
4	+ Öffentlich-rechtliche Leistungsentgelte	0,00	0	0	0	0	0
5	+ Privatrechtliche Leistungsentgelte	0,00	0	0	0	0	0
6	+ Kostenerstattungen und Kostenumlagen	0,00	0	0	0	0	0
7	+ Zinseinzahlungen und sonstige Finanzeinzahlungen	0,00	0	0	0	0	0
8	+ Sonstige laufende Einzahlungen	0,00	0	0	0	0	0
9	Summe der laufenden Einzahlungen (Summe der Nummern 1 bis 8)	444.386,69	429.500	429.500	429.500	429.500	429.500
10	- Personalauszahlungen	0,00	0	0	0	0	0
11	- Versorgungsauszahlungen	0,00	0	0	0	0	0
12	- Auszahlungen für Sach- und Dienstleistungen	0,00	0	0	0	0	0
13	- Zuwendungen, Umlagen und sonstige Transferauszahlungen	0,00	0	0	0	0	0
14	- Auszahlungen der sozialen Sicherungen	0,00	0	0	0	0	0
15	- Zinsauszahlungen und sonstige Finanzauszahlungen	0,00	0	0	0	0	0
16	- Sonstige laufende Auszahlungen	0,00	0	0	0	0	0
17	Summe der laufenden Auszahlungen (Summe der Nummern 10 bis 16)	0,00	0	0	0	0	0
18	Jahresbezogener Saldo der laufenden Ein- und Auszahlungen vor planmäßiger Tilgung (Saldo der Nummern 9 und 17)	444.386,69	429.500	429.500	429.500	429.500	429.500
18.1	Saldo der Ein- und Auszahlungen aus internen Leistungsbeziehungen	0,00	0	0	0	0	0
18.2	Jahresbezogener Saldo der laufenden Ein- und Auszahlungen vor planmäßiger Tilgung nach Verrechnung der internen Leistungsbeziehungen (Summe der Nummern 18 und 18.1)	444.386,69	429.500	429.500	429.500	429.500	429.500
19	+ Einzahlungen aus Investitionszuwendungen	0,00	0	0	0	0	0
20	+ Einzahlungen aus Beiträgen und ähnlichen Entgelten	0,00	0	0	0	0	0
21	+ Einzahlungen aus Anlagevermögen	0,00	0	0	0	0	0
22	+ Einzahlungen aus sonstigen Ausleihungen und Kreditgewährungen	0,00	0	0	0	0	0
23	+ Sonstige Investitionseinzahlungen	0,00	0	0	0	0	0
24	Summe der Einzahlungen aus Investitionstätigkeit (Summe der Nummern 19 bis 23)	0,00	0	0	0	0	0
25	- Auszahlungen für Anlagevermögen	0,00	0	0	0	0	0
26	- Auszahlungen für sonstige Ausleihungen und Kreditgewährungen	0,00	0	0	0	0	0
27	- Sonstige Investitionsauszahlungen	0,00	0	0	0	0	0
28	Summe der Auszahlungen aus Investitionstätigkeit (Summe der Nummern 25 bis 27)	0,00	0	0	0	0	0
29	Saldo der Ein- und Auszahlungen aus Investitionstätigkeit (Saldo der Nummern 24 und 28)	0,00	0	0	0	0	0
30	Finanzmittelüberschuss/ Finanzmittelfehlbetrag des Teilhaushaltes (Summe der Nummern 18.2 und 29)	444.386,69	429.500	429.500	429.500	429.500	429.500
31	+ Einzahlungen aus der Aufnahme von Krediten für Investitionen und Investitionsförderungsmaßnahmen	0,00	0	0	0	0	0
32	- Auszahlungen für planmäßige Tilgung von Krediten für Investitionen und Investitionsförderungsmaßnahmen	0,00	0	0	0	0	0
33	- Sonstige Auszahlungen zur Tilgung von Krediten für Investitionen und Investitionsförderungsmaßnahmen	0,00	0	0	0	0	0
34	Saldo der Ein- und Auszahlungen aus Krediten für Investitionen und Investitionsförderungsmaßnahmen (Nummer 31 abzüglich Nummern 32 und 33)	0,00	0	0	0	0	0

		Teilhaushalt 2 Allgemeine Finanzwirtschaft	
		verantwortlich: Frau Jana Linscheid	
Hauptproduktbereich	6	Zentrale Finanzleistungen	
Produktbereich	61	Allgemeine Finanzwirtschaft	
Produkt	61100	Steuern, allgemeine Zuweisungen, allgemeine Umlagen	Finanzen - Frau Linscheid

Wesentliche Produkte des Teilhaushaltes (2 Allgemeine Finanzwirtschaft)						
Produkt:	611000000 - Steuern, allgemeine Zuweisungen, allgemeine Umlagen					
Hauptproduktbereich:	6 Zentrale Finanzleistungen					
Produktbereich:	61 Allgemeine Finanzwirtschaft					
Produktgruppe:	611 Steuern, allgemeine Zuweisungen, allgemeine Umlagen					
Produktverantwortung:						
Beschreibung des Produktes:	Steuern, Zuweisungen aus dem FAG M-V, Amts- und Kreisumlage, sonstige Zuweisungen sowie Umlagen, die keinem Produkt direkt zugeordnet werden können					
Ziele:						
Leistungen:						
Grund-/Kennzahlen:						
Bezeichnung	2020	2021	2022	2023	2024	2025
Erläuterungen (gem. § 4 Abs. 15 GemHV-Doppik)						
Finanzen in €:						
	laufende Einzahlungen	laufende Auszahlungen	Saldo	Erträge	Aufwendungen	Ergebnis
Plan 2021	429.500	0	429.500	429.500	0	429.500
Plan 2022	429.500	0	429.500	429.500	0	429.500
Veränderung gegenüber dem Vorjahr	0	0	0	0	0	0

Teilhaushalt 2 Allgemeine Finanzwirtschaft

verantwortlich: Frau Jana Linscheidt

Hauptproduktbereich

6

Zentrale Finanzleistungen

Produktbereich

61

Allgemeine Finanzwirtschaft

Produkt

61200

Sonstige allgemeine Finanzwirtschaft

Finanzen - Frau Linscheidt

Teilergebnishaushalt (Sonstige allgemeine Finanzwirtschaft)							
Nr.	Ertrags- und Aufwandsarten (gemäß § 4 Absatz 10 GemHVO-Doppik)	Ergebnisse	Ansätze einschl. Nachträge	Ansatz	Planungsdaten	Planungsdaten	Planungsdaten
		2020	2021	2022	2023	2024	2025
		in €					
		1	2	3	4	5	6
1	+ Steuern und ähnliche Abgaben	0,00	0	0	0	0	0
2	+ Zuwendungen, allgemeine Umlagen und sonstige Transfererträge	0,00	0	0	0	0	0
3	+ Erträge der sozialen Sicherung	0,00	0	0	0	0	0
4	+ Öffentlich-rechtliche Leistungsentgelte	0,00	0	0	0	0	0
5	+ Privatrechtliche Leistungsentgelte	0,00	0	0	0	0	0
6	+ Kostenerstattungen und Kostenumlagen	0,00	0	0	0	0	0
7	+ Andere aktivierte Eigenleistungen	0,00	0	0	0	0	0
8	+ Zinserträge und sonstige Finanzerträge	0,00	100	100	100	100	100
	61200.47143000 Zinserträge von Gemeinden und Gemeindeverbänden		100	100	100	100	100
9	+ Sonstige Erträge	0,00	0	0	0	0	0
10	Summe der Erträge (Summe der Nummern 1 bis 9)	0,00	100	100	100	100	100
11	- Personalaufwendungen	0,00	0	0	0	0	0
12	- Versorgungsaufwendungen	0,00	0	0	0	0	0
13	- Aufwendungen für Sach- und Dienstleistungen	0,00	0	0	0	0	0
14	- Abschreibungen	0,00	0	0	0	0	0
15	- Zuwendungen, Umlagen und sonstige Transferaufwendungen	0,00	0	0	0	0	0
16	- Aufwendungen der sozialen Sicherung	0,00	0	0	0	0	0
17	- Zinsaufwendungen und sonstige Finanzaufwendungen	0,43	0	0	0	0	0
	61200.57510001 Zinsaufwendungen und sonstige Finanzaufwendungen an inländische Kreditinstitute - Kassenkredit	0,43					
18	- Sonstige Aufwendungen	0,00	0	0	0	0	0
19	Summe der Aufwendungen (Summe der Nummern 11 bis 18)	0,43	0	0	0	0	0
20	Jahresergebnis des Teilhaushaltes vor Verrechnung der internen Leistungsbeziehungen und vor Veränderung der Rücklagen (Saldo der Nummern 10 und 19)	-0,43	100	100	100	100	100
21	+ Erträge aus internen Leistungsbeziehungen	0,00	0	0	0	0	0
22	- Aufwendungen aus internen Leistungsbeziehungen	0,00	0	0	0	0	0
23	Jahresergebnis des Teilhaushaltes nach Verrechnung der internen Leistungsbeziehungen und vor Veränderung der Rücklagen (Nummer 20 zuzüglich Nummer 21 abzüglich Nummer 22)	-0,43	100	100	100	100	100

Teilhaushalt 2 Allgemeine Finanzwirtschaft

verantwortlich: Frau Jana Linscheid

Hauptproduktbereich **6**
 Produktbereich **61**
 Produkt **61200**

Zentrale Finanzleistungen
 Allgemeine Finanzwirtschaft
 Sonstige allgemeine Finanzwirtschaft

Finanzen - Frau Linscheid

Teilfinanzhaushalt (Sonstige allgemeine Finanzwirtschaft)							
Nr.	Ein- und Auszahlungsarten (gem. § 4 Absatz 12 GemHVO-Doppik)	Ergebnisse	Ansätze einschl. Nachträge	Ansatz	Planungsdaten	Planungsdaten	Planungsdaten
		2020	2021	2022	2023	2024	2025
		in €					
		1	2	3	4	5	6
1	+ Steuern und ähnliche Abgaben	0,00	0	0	0	0	0
2	+ Zuwendungen, allgemeine Umlagen und sonstige Transfereinzahlungen	0,00	0	0	0	0	0
3	+ Einzahlungen der sozialen Sicherung	0,00	0	0	0	0	0
4	+ Öffentlich-rechtliche Leistungsentgelte	0,00	0	0	0	0	0
5	+ Privatrechtliche Leistungsentgelte	0,00	0	0	0	0	0
6	+ Kostenerstattungen und Kostenumlagen	0,00	0	0	0	0	0
7	+ Zinseinzahlungen und sonstige Finanzeinzahlungen	0,00	100	100	100	100	100
	61200.67143000 Zinseinzahlungen für Kredite von Gemeinden und Gemeindeverbänden		100	100	100	100	100
8	+ Sonstige laufende Einzahlungen	0,00	0	0	0	0	0
9	Summe der laufenden Einzahlungen (Summe der Nummern 1 bis 8)	0,00	100	100	100	100	100
10	- Personalauszahlungen	0,00	0	0	0	0	0
11	- Versorgungsauszahlungen	0,00	0	0	0	0	0
12	- Auszahlungen für Sach- und Dienstleistungen	0,00	0	0	0	0	0
13	- Zuwendungen, Umlagen und sonstige Transferauszahlungen	0,00	0	0	0	0	0
14	- Auszahlungen der sozialen Sicherungen	0,00	0	0	0	0	0
15	- Zinsauszahlungen und sonstige Finanzauszahlungen	0,43	0	0	0	0	0
	61200.77510001 Zinsauszahlungen und sonstige Finanzauszahlungen an inländische Kreditinstitute - Kassenkredit	0,43					
16	- Sonstige laufende Auszahlungen	0,00	0	0	0	0	0
17	Summe der laufenden Auszahlungen (Summe der Nummern 10 bis 16)	0,43	0	0	0	0	0
18	Jahresbezogener Saldo der laufenden Ein- und Auszahlungen vor planmäßiger Tilgung (Saldo der Nummern 9 und 17)	-0,43	100	100	100	100	100
18.1	Saldo der Ein- und Auszahlungen aus internen Leistungsbeziehungen	0,00	0	0	0	0	0
18.2	Jahresbezogener Saldo der laufenden Ein- und Auszahlungen vor planmäßiger Tilgung nach Verrechnung der internen Leistungsbeziehungen (Summe der Nummern 18 und 18.1)	-0,43	100	100	100	100	100
19	+ Einzahlungen aus Investitionszuwendungen	0,00	0	0	0	0	0
20	+ Einzahlungen aus Beiträgen und ähnlichen Entgelten	0,00	0	0	0	0	0
21	+ Einzahlungen aus Anlagevermögen	0,00	0	0	0	0	0
22	+ Einzahlungen aus sonstigen Ausleihungen und Kreditgewährungen	0,00	0	0	0	0	0
23	+ Sonstige Investitionseinzahlungen	0,00	0	0	0	0	0
24	Summe der Einzahlungen aus Investitionstätigkeit (Summe der Nummern 19 bis 23)	0,00	0	0	0	0	0
25	- Auszahlungen für Anlagevermögen	0,00	0	0	0	0	0
26	- Auszahlungen für sonstige Ausleihungen und Kreditgewährungen	0,00	0	0	0	0	0
27	- Sonstige Investitionsauszahlungen	0,00	0	0	0	0	0
28	Summe der Auszahlungen aus Investitionstätigkeit (Summe der Nummern 25 bis 27)	0,00	0	0	0	0	0
29	Saldo der Ein- und Auszahlungen aus Investitionstätigkeit (Saldo der Nummern 24 und 28)	0,00	0	0	0	0	0
30	Finanzmittelüberschuss/ Finanzmittelfehlbetrag des Teilhaushaltes (Summe der Nummern 18.2 und 29)	-0,43	100	100	100	100	100
31	+ Einzahlungen aus der Aufnahme von Krediten für Investitionen und Investitionsförderungsmaßnahmen	0,00	0	0	0	0	0
32	- Auszahlungen für planmäßige Tilgung von Krediten für Investitionen und Investitionsförderungsmaßnahmen	0,00	0	0	0	0	0
33	- Sonstige Auszahlungen zur Tilgung von Krediten für Investitionen und Investitionsförderungsmaßnahmen	0,00	0	0	0	0	0
34	Saldo der Ein- und Auszahlungen aus Krediten für Investitionen und Investitionsförderungsmaßnahmen (Nummer 31 abzüglich Nummern 32 und 33)	0,00	0	0	0	0	0

Teilhaushalt 2 Allgemeine Finanzwirtschaft

verantwortlich: Frau Jana Linscheidt

Hauptproduktbereich **6**
 Produktbereich **61**
 Produkt **61200**

Zentrale Finanzleistungen
 Allgemeine Finanzwirtschaft
 Sonstige allgemeine Finanzwirtschaft

Finanzen - Frau Linscheidt

Wesentliche Produkte des Teilhaushaltes (2 Allgemeine Finanzwirtschaft)

Produkt:	612000000 - Sonstige allgemeine Finanzwirtschaft					
Hauptproduktbereich:	6 Zentrale Finanzleistungen					
Produktbereich:	61 Allgemeine Finanzwirtschaft					
Produktgruppe:	612 Sonstige allgemeine Finanzwirtschaft (ohne direkte Produktzuordnung)					
Produktverantwortung:						
Beschreibung des Produktes:	Sonstige finanzielle Leistungen der allgemeinen Finanzwirtschaft, die keinem Produkt direkt zugeordnet werden können					
Ziele:						
Leistungen:						
Grund-/Kennzahlen:						
Bezeichnung	2020	2021	2022	2023	2024	2025
Erläuterungen (gem. § 4 Abs. 15 GemHV-Doppik)						
Finanzen in €:						
	laufende Einzahlungen	laufende Auszahlungen	Saldo	Erträge	Aufwendungen	Ergebnis
Plan 2021	100	0	100	100	0	100
Plan 2022	100	0	100	100	0	100
Veränderung gegenüber dem Vorjahr	0	0	0	0	0	0

Übersicht über die aus Verpflichtungsermächtigungen voraussichtlich fällig werdenden Auszahlungen				
Verpflichtungsermächtigungen (gemäß § 1 Absatz 2 GemHVO-Doppik)	Planungsdaten 2023	Planungsdaten 2024	Planungsdaten 2025	Planungsdaten 2026
	in €			
	1	2	3	4
im Haushaltsjahr 2019	0	-	-	-
im Haushaltsjahr 2020	0	0	-	-
im Haushaltsjahr 2021	0	0	0	-
im Haushaltsjahr 2022	0	0	0	0
Summe	0	0	0	0

Übersicht über den voraussichtlichen Stand der Verbindlichkeiten zum Ende des Haushaltsjahres						Erläuterungen	
lfd. Nr.	Art (gemäß § 47 Abs. 5 Nummer 4 GemHVO-Doppik)	Voraussichtlicher Stand zu Beginn 2022	Tilgung		Kreditaufnahmen	Voraussichtlicher Stand zum Ende 2022	Kontonummer
			a) planmäßig	b) Umschuldung	a) Neuaufnahme	b) Umschuldung	
				c) außerplanmäßig			
		in €					
		1	2	3	4		
1	Anleihen	0,00	0	0	0	0	30
2	Verbindlichkeiten aus Kreditaufnahmen bei Kreditinstituten:						315-318, 325-328
2.1	Verbindlichkeiten aus Kreditaufnahmen für Investitionen und Investitionsförderungsmaßnahmen	0,00	a) 0 b) c) 0,00	a) 0 b) c)			(315-318)
2.2	Verbindlichkeiten aus Kreditaufnahmen zur Sicherung der Zahlungsfähigkeit						(325-328)
3	Verbindlichkeiten aus Vorgängen, die Kreditaufnahmen wirtschaftlich gleichkommen						33
3.1	darunter: Verbindlichkeiten aus Vorgängen, die Kreditaufnahmen für Investitionen und Investitionsförderungsmaßnahmen wirtschaftlich gleichkommen		a) b) c)	a) b) c)			(331, 332, 335, 337)
3.2	darunter: Verbindlichkeiten aus Vorgängen, die Kreditaufnahmen zur Sicherung der Zahlungsfähigkeiten wirtschaftlich gleichkommen						(338)
4	Erhaltene Anzahlungen auf Bestellungen						345, 349
5	Verbindlichkeiten aus Lieferungen und Leistungen						355, 359
6	Verbindlichkeiten aus Transferleistungen						365, 369
7	Verbindlichkeiten gegenüber verbundenen Unternehmen						311, 321, 341, 351, 361, 371
7.1	darunter: Verbindlichkeiten aus Kreditaufnahmen für Investitionen und Investitionsförderungsmaßnahmen		a) b) c)	a) b) c)			(311)
7.2	darunter: Verbindlichkeiten aus Kreditaufnahmen zur Sicherung der Zahlungsfähigkeit						(321)
8	Verbindlichkeiten gegenüber Unternehmen, mit denen ein Beteiligungsverhältnis besteht						312, 322, 342, 352, 362, 372
8.1	darunter: Verbindlichkeiten aus Kreditaufnahmen für Investitionen und Investitionsförderungsmaßnahmen		a) b) c)	a) b) c)			(312)
8.2	darunter: Verbindlichkeiten aus Kreditaufnahmen zur Sicherung der Zahlungsfähigkeit						(322)
9	Verbindlichkeiten gegenüber Sondervermögen mit Sonderrechnung, Zweckverbänden, Anstalten des öffentlichen Rechts, rechtsfähigen kommunalen Stiftungen						313, 3144-3146, 323, 3244-3246, 343, 353, 3544-3547, 363, 3644-3647, 373, 3744-3747
9.1	darunter: Verbindlichkeiten aus Kreditaufnahmen für Investitionen und Investitionsförderungsmaßnahmen		a) b) c)	a) b) c)			(313, 3144-3146)
9.2	darunter: Verbindlichkeiten aus Kreditaufnahmen zur Sicherung der Zahlungsfähigkeit						(323, 3244-3246)
10	Verbindlichkeiten gegenüber dem sonstigen öffentlichen Bereich:						314 ohne 3144-3146, 319, 324 ohne 3244-3246, 329, 344, 354 ohne 3544-3547, 364 ohne 3644-3647, 374 ohne 3744-3747, 3798
10.1	Verbindlichkeiten aus dem gemeinsamen Zahlungsmittelbestand						(37431)
10.2	Sonstige Verbindlichkeiten gegenüber dem sonstigen öffentlichen Bereich						(3140-3143, 3149, 319, 3240-3243, 3249, 329, 344, 354 ohne 3544-3547, 364 ohne 3644-3647, 374 ohne 37431 und 3744-3747, 3798)
10.2.1	darunter: Verbindlichkeiten aus Kreditaufnahmen für Investitionen und Investitionsförderungsmaßnahmen		a) b) c)	a) b) c)			(3140-3143, 3149, 319)
10.2.2	darunter: Verbindlichkeiten aus Kreditaufnahmen zur Sicherung der Zahlungsfähigkeit						(3240-3243, 3249, 329)
11	Sonstige Verbindlichkeiten						376-378, 379 ohne 3798
12	Summe der Verbindlichkeiten						
nachrichtlich:							
13.1	Verbindlichkeiten aus Kreditaufnahmen für Investitionen und Investitionsförderungsmaßnahmen zusammen <u>ohne</u> Vorgänge, die diesen wirtschaftlich gleichkommen		a) b) c)	a) b) c)			
13.2	Verbindlichkeiten aus Kreditaufnahmen für Investitionen und Investitionsförderungsmaßnahmen zusammen <u>einschließlich</u> Vorgänge, die diesen wirtschaftlich gleichkommen		a) b) c)	a) b) c)			
14.1	Verbindlichkeiten aus Kreditaufnahmen zur Sicherung der Zahlungsfähigkeiten zusammen <u>ohne</u> Vorgänge, die diesen wirtschaftlich gleichkommen						
14.2	Verbindlichkeiten aus Kreditaufnahmen zur Sicherung der Zahlungsfähigkeiten zusammen <u>einschließlich</u> Vorgänge, die diesen wirtschaftlich gleichkommen						

Übersicht über den voraussichtlichen Stand der Rückstellungen						Erläuterungen
Nr.	Art (gemäß § 47 Absatz 5 Nummer 3 GemHVO-Doppik)	Stand zu Beginn 2022	Inanspruchnahme/ Auflösung	Zuführung	Stand zum Ende 2022	Kontonummer
		in €				
		1	2	3	4	
1	Rückstellungen für Pensionen und ähnliche Verpflichtungen	0	0	0	0	24
2	Steuerrückstellungen	0	0	0	0	25
3	Sonstige Rückstellungen	0	0	0	0	27-29
4	Summe	0	0	0	0	

Zusammensetzung und Entwicklung des Saldos der liquiden Mittel und der Kredite zur Sicherung der Zahlungsfähigkeit im Haushaltsjahr					
lfd. Nr.	Amt Stargarder Land	laufende Ein- und Auszahlungen	Ein- und Auszahlungen aus Investitionstätigkeit	durchlaufende Gelder und ungeklärte Zahlungsvorgänge	Summe
		in €			
		1	2	3	4
1 ¹	Forderungen gegenüber der geschäftsführenden Gemeinde zum 31. Dezember des Haushaltsvorjahres (§ 47 Absatz 4 Nummer 2.2.6.1 GemHVO-Doppik)	 	 	 	11.187,96
2 ²	- Verbindlichkeiten gegenüber der geschäftsführenden Gemeinde zum 31. Dezember des Haushaltsvorjahres	 	 	 	0,00
3	= Saldo der liquiden Mittel und der Kassenkredite zum 31. Dezember des Haushaltsvorjahres	11.112,74	-522,27	597,49	11.187,96
4	+ Korrektur des Vortrages	0,00	0,00	 	
5	= Bereinigter Saldo der liquiden Mittel und der Kassenkredite zum 31. Dezember des Haushaltsvorjahres	11.112,74	-522,27	597,49	11.187,96
6	+ jahresbezogener Saldo der laufenden Ein- und Auszahlungen (§ 3 Absatz 1 Satz 1 Nummer 37 GemHVO-Doppik)	0,00	 	 	0,00
8	+ Saldo der Ein- und Auszahlungen aus Investitionstätigkeit (§ 3 Absatz 1 Satz 1 Nummer 39 GemHVO-Doppik)	 	0,00	 	0,00
9	+ Saldo der Ein- und Auszahlungen aus Krediten für Investitionen und Investitionsförderungsmaßnahmen (ohne planmäßige Tilgung)	 	0,00	 	0,00
10	+ Saldo der Ein- und Auszahlungen aus durchlaufenden Geldern und ungeklärten Zahlungsvorgängen (§ 3 Absatz 1 Satz 1 Nummer 35 GemHVO-Doppik)	 	 	0,00	0,00
11	= Saldo der liquiden Mittel und der Kassenkredite zum 31. Dezember des Haushaltsjahres	11.112,74	-522,27	597,49	11.187,96
Kontrollrechnung:					
12	Liquide Mittel zum 31. Dezember des Haushaltsjahres (§ 47 Absatz 4 Nummer 2.4 GemHVO-Doppik)				11.187,96
13	- Kassenkredite zum 31. Dezember des Haushaltsjahres				0,00
14	= Saldo der liquiden Mittel und der Kassenkredite zum 31. Dezember des Haushaltsjahres				11.187,96

¹ Ämter und geschäftsführende Gemeinden sowie amtsfreie Gemeinden, die Verwaltungsbehörde einer Verwaltungsgemeinschaft sind, weisen neben den liquiden Mitteln auch die Forderungen gemäß § 47 Absatz 4 Nummer 2.2.6.1 GemHVO-Doppik aus. Amtsangehörige Gemeinden weisen die Forderungen gemäß § 47 Absatz 4 Nummer 2.2.6.1 GemHVO-Doppik aus.

² Neben den Verbindlichkeiten gemäß § 47 Absatz 5 Nummer 4.2.2 GemHVO-Doppik sind auch die Verbindlichkeiten

Übersicht über die Zusammensetzung und Entwicklung des Saldos der liquiden Mittel und der Kassenkredite im Finanzplanungszeitraum (2018 bis 2023)								
Nr.	Amt Stargarder Land		Ergebnisse	Ansätze einschl. Nachträge	Ansätze	Planungs- daten	Planungs- daten	Planungs- daten
			2020	2021	2022	2023	2024	2025
			in €					
		1	2	3	4	5	6	
1 ¹		Liquide Mittel zum 31. Dezember des Haushaltsvorjahres (§ 47 Absatz 4 Nummer 2.4 GemHVO-Doppik)	29.176,80	10.087,96	10.087,96	10.087,96	10.087,96	10.087,96
2 ²	-	Kassenkredite zum 31. Dezember des Haushaltsvorjahres	0,00	0	0	0	0	0
3	=	Saldo der liquiden Mittel und der Kassenkredite zum 31. Dezember des Haushaltsvorjahres	29.176,80	10.087,96	10.087,96	10.087,96	10.087,96	10.087,96
4		Saldo laufende Ein- und Auszahlungen zum 31. Dezember des Haushaltsvorjahres	29.075,10	10.012,74	10.012,74	10.012,74	10.012,74	10.012,74
5	+	Korrektur des Vortrages	0,00	0,00	0,00	0,00	0,00	0,00
6	+	jahresbezogener Saldo der laufenden Ein- und Auszahlungen (§ 3 Absatz 1 Satz 1 Nummer 37 GemHVO-Doppik)	-19.062,36	0	0	0	0	0
7 ⁺		Saldo laufende Ein- und Auszahlungen zum 31. Dezember des Haushaltsjahres	10.012,74	10.012,74	10.012,74	10.012,74	10.012,74	10.012,74
8		Saldo der Ein- und Auszahlungen aus Investitionstätigkeit zum 31. Dezember des Haushaltsvorjahres	-522,27	-522,27	-522,27	-522,27	-522,27	-522,27
9	+	Korrektur des Vortrages	0,00	0	0	0	0	0
10	+	Saldo der Ein- und Auszahlungen aus Investitionstätigkeit (§ 3 Absatz 1 Satz 1 Nummer 29 GemHVO-Doppik)	0,00	0	0	0	0	0
11	+	Saldo der Ein- und Auszahlungen aus Krediten für Investitionen und Investitionsförderungsmaßnahmen (ohne planmäßige Tilgung)	0,00	0	0	0	0	0
12 ⁺		Saldo der Ein- und Auszahlungen aus Investitionstätigkeit zum 31. Dezember des Haushaltsjahres	-522,27	-522,27	-522,27	-522,27	-522,27	-522,27
13		Saldo der durchlaufenden Gelder und ungeklärten Zahlungsvorgängen zum 31. Dezember des Haushaltsvorjahres	623,97	597,49	597,49	597,49	597,49	597,49
14	+	Korrektur des Vortrages	0,00	0	0	0	0	0
15	+	Saldo der durchlaufenden Gelder und ungeklärten Zahlungsvorgängen (§ 3 Absatz 1 Satz 1 Nummern 35 GemHVO-Doppik)	-26,48	0	0	0	0	0
16 ⁺		Saldo der durchlaufenden Gelder und ungeklärten Zahlungsvorgängen zum 31. Dezember des Haushaltsjahres	597,49	597,49	597,49	597,49	597,49	597,49
17	=	Saldo der liquiden Mittel und der Kassenkredite zum 31. Dezember des Haushaltsjahres	10.087,96	10.087,96	10.087,96	10.087,96	10.087,96	10.087,96

1 Ämter und geschäftsführende Gemeinden sowie amtsfreie Gemeinden, die Verwaltungsbehörde einer Verwaltungsgemeinschaft sind, weisen neben den liquiden Mitteln auch die Forderungen gemäß § 47 Absatz 4 Nummer 2.2.6.1 GemHVO-Doppik aus.

Amtsangehörige Gemeinden weisen die Forderungen gemäß § 47 Absatz 4 Nummer 2.2.6.1 GemHVO-Doppik aus.

2 Neben den Verbindlichkeiten gemäß § 47 Absatz 5 Nummer 4.2.2 GemHVO-Doppik sind auch die Verbindlichkeiten gemäß § 47 Absatz 5 Nummer 4.3 und 4.7 bis 4.10 GemHVO-Doppik auszuweisen, soweit diese Verbindlichkeiten aus Kassenkrediten enthalten. Der auszuweisende Betrag entspricht dem Betrag in Muster 4a zu § 1 Nummer 3 GemHVO-Doppik, Spalte 1, Zeile 2.2

Darstellung und Entwicklung des Eigenkapitals 2022 Amt Stargarder Land

Lfd. Nr.		Jahr	Ergebnisvortrag ins Haushaltsfolgejahr	Rücklagen				Eigenkapital zum Ende des Haushaltsjahres	Eigenkapital zum Ende des Haushaltsjahres je Einwohner
				Allgemeine Kapitalrücklage	Zweckgebundene Kapitalrücklagen	Rücklage kommunaler Finanzausgleich	Sonstige zweckgebundene Ergebnisrücklagen		
				(in €)					
		1	2	3	4	5	6	7	8
1	Entwicklung in Haushaltsvorjahren								
1.1.	Eigenkapital zum 31.12. des 6. Haushaltsvorjahr (Ergebnis)	2016	-60.000,00	70.759,48	0,00	0,00	0,00	10.759,48	1,11
1.2.	5. Haushaltsvorjahr (Ergebnis)	2017	-60.000,00	70.759,48	0,00	0,00	0,00	10.759,48	1,10
1.3.	4. Haushaltsvorjahr (Ergebnis)	2018	-60.000,00	70.759,48	0,00	0,00	0,00	10.759,48	1,11
1.4.	3. Haushaltsvorjahr (Ergebnis)	2019	0,00	70.759,48	0,00	0,00	0,00	70.759,48	7,26
1.5.	2. Haushaltsvorjahr (Ergebnis)	2020	0,00	10.759,48	0,00	0,00	0,00	10.759,48	1,10
1.6.	1. Haushaltsvorjahr (Plan/Ergebnis)	2021	0,00	10.759,48	0,00	0,00	0,00	10.759,48	1,10
2	Entwicklung im Haushaltsjahr (Planung)	2022	0,00	10.759,48	0,00	0,00	0,00	10.759,48	1,10
3	Bestand zum Ende des Haushaltsjahres	2022	0,00	10.759,48	0,00	0,00	0,00	10.759,48	1,10
4	Ansätze der Haushaltsfolgejahre								
4.1.	1. Haushaltsfolgejahr	2023	0,00	10.759,48	0,00	0,00	0,00	10.759,48	1,10
4.2.	2. Haushaltsfolgejahr	2024	0,00	10.759,48	0,00	0,00	0,00	10.759,48	1,10
4.3.	3. Haushaltsfolgejahr	2025	0,00	10.759,48	0,00	0,00	0,00	10.759,48	1,10
5	Bestand zum Ende des Finanzplanungszeitraumes	2025	0,00	10.759,48	0,00	0,00	0,00	10.759,48	1,10

Darstellung und Entwicklung der Kapitalrücklagen 2022 Amt Stargarder Land

Lfd. Nr.		Jahr	Allgemeine Kapitalrücklage				Zweckgebundene Kapitalrücklagen			
			Stand zum Beginn des Haushaltsjahres	Zuführungen im Haushaltsjahr	Entnahmen im Haushaltsjahr	Stand zum Ende des Haushaltsjahres	Stand zum Beginn des Haushaltsjahres	Zuführungen im Haushaltsjahr	Entnahmen im Haushaltsjahr	Stand zum Ende des Haushaltsjahres
			(in €)							
1	2	3	4	5	6	7	8	9		
1.	Entwicklung in Haushaltsvorjahren									
1.1.	5. Haushaltsvorjahr (Ergebnis)	2016	70.759,48	0,00	0,00	70.759,48	0,00	0,00	0,00	0,00
1.2.	4. Haushaltsvorjahr (Ergebnis)	2017	70.759,48	0,00	0,00	70.759,48	0,00	0,00	0,00	0,00
1.3.	3. Haushaltsvorjahr (Ergebnis)	2018	70.759,48	0,00	0,00	70.759,48	0,00	0,00	0,00	0,00
1.4.	2. Haushaltsvorjahr (Ergebnis)	2019	70.759,48	0,00	60.000,00	10.759,48	0,00	0,00	0,00	0,00
1.5.	1. Haushaltsvorjahr (Plan/Ergebnis)	2020	10.759,48	0,00		10.759,48	0,00	0,00	0,00	0,00
2.	Entwicklung im Haushaltsjahr (Planung)	2021	10.759,48	0,00	0,00	10.759,48	0,00	0,00	0,00	0,00
3.	Stand zum Ende des Haushaltsjahres	2021	10.759,48	0,00	0,00	10.759,48	0,00	0,00	0,00	0,00
3.1.	Stand zum Ende des Haushaltsjahres je Einwohner					1,10				0,00
4.	Ansätze der Haushaltsfolgejahre									
4.1.	1. Haushaltsfolgejahr	2022	10.759,48	0,00	0,00	10.759,48	0,00	0,00	0,00	0,00
4.2.	2. Haushaltsfolgejahr	2023	10.759,48	0,00	0,00	10.759,48	0,00	0,00	0,00	0,00
4.3.	3. Haushaltsfolgejahr	2024	10.759,48	0,00	0,00	10.759,48	0,00	0,00	0,00	0,00
5.	Stand zum Ende des 3. Haushaltsfolgejahres je Einwohner					1,10				0,00

Nachweis der dauernden Leistungsfähigkeit nach § 1 Nummer 5 GemHVO-Doppik Stargarder Land (Landkreis Mecklenburgische Seenplatte)

Einwohner per 31.12. des Vorjahres: 9.811

Erhebungsjahr: 2022

	Wert	Punkte
Ergebnishaushalt		
Ergebnisvortrag aus dem Haushaltsvorjahr	0,00 €	
Jahresergebnis	0,00 €	
Ergebnis zum 31.12. des Haushaltsjahres	0,00 €	
Ausgleich des Ergebnishaushalts	Ja	0
Verhältnis der ordentlichen Erträge zu den ordentlichen Aufwendungen	100%	0
Jahresergebnis ausgeglichen?	Ja	0
Finanzhaushalt		
Saldo der laufenden Ein- und Auszahlungen zum 31.12. des Haushaltsvorjahres	10.013,00 €	
jahresbezogener Saldo der laufenden Ein- und Auszahlungen	0,00 €	0
Saldo der laufenden Ein- und Auszahlungen zum 31.12. des Haushaltsjahres	10.013,00 €	
Ausgleich des Finanzhaushalts	Ja	0
Verhältnis der ordentlichen Einzahlungen zu den ordentlichen Auszahlungen	100%	0
Finanzplanungszeitraum		
Ergebnis des Ergebnishaushalts am Ende des Finanzplanungszeitraums	0,00 €	
Ergebnis je Einwohner	0,00 €	0
Saldo der laufenden Ein- und Auszahlungen im Finanzhaushalt zum Ende des Finanzplanungszeitraums	10.013,00 €	
Saldo der laufenden Ein- und Auszahlungen je Einwohner	1,02 €	0
Gesetzmäßiges Haushaltssicherungskonzept nach § 43 Absatz 7 KV M-V		
Haushaltssicherungskonzept erforderlich?	Nein	0
Wann wird der vollständige Haushaltsausgleich erreicht?	nicht relevant	0
Einhaltung des Überschuldungsverbots		
Höhe des Eigenkapitals am Ende des Haushaltsjahres	10.759,00 €	0
Höhe des Eigenkapitals am Ende des Finanzplanungszeitraums	10.759,00 €	0
Im Haushaltsjahr bestehende Überschuldung wird im Finanzplanungszeitraum abgebaut	nicht relevant	0
Im Haushaltsjahr oder zum Ende des Finanzplanungszeitraums bestehende Überschuldung wird erst in einem angemessenen Konsolidierungszeitraum abgebaut	nicht relevant	0
Sonstige finanzielle Risiken		
Bewertung wesentlicher sonstiger finanzieller Risiken, deren Realisierung im Finanzplanungszeitraum wahrscheinlich ist	kein	0
Weitere Kennzahlen		
Investitionskredite je Einwohner	0,00 €	
Zinsquote	NaN	
Tilgungsquote	NaN	
fiktive Restlaufzeit der Investitionskredite	NaN	

fristenkongruente Finanzierung?	Nein	
Förderquote	0%	
Liquiditätskredite je Einwohner	0,00 €	
Forderungen je Einwohner	5,82 €	
Werthaltigkeit der Forderungen	100%	
freiwillige Leistungen je Einwohner	1,00 €	
Anteil der freiwilligen Leistungen an den ordentlichen Erträgen	0,4%	
Bemerkungen der Kommune	k.A.	
Bemerkungen der RAB	k.A.	
GESAMTPUNKTZAHL:		0
LEISTUNGSGRUPPE:	gesicherte dauernde Leistungsfähigkeit	