

Gemeinde Lindetal

T A G E S O R D N U N G

Sitzung der Gemeindevertretung der Gemeinde Lindetal

Sitzungstermin:	Dienstag, 27.01.2015, 19:00 Uhr
Ort, Raum:	Feuerwehr-Gerätehaus, Leppiner Straße 1A, 17349 Lindetal, OT Dewitz

Öffentlicher Teil:

1. Eröffnung der Sitzung, Feststellen der Ordnungsmäßigkeit der Einladung, der Anwesenheit sowie der Beschlussfähigkeit
2. Einwohnerfragestunde
3. Änderungsanträge und Billigung der Tagesordnung
4. Billigung der Niederschrift der Sitzung vom 02.12.2014
5. Bericht des Bürgermeisters über Beschlüsse des Hauptausschusses, des nichtöffentlichen Teils der vorangegangenen Sitzung und wichtige Angelegenheiten der Gemeinde
6. Beschlussvorlagen
- 6.1. Haushaltssatzung der Gemeinde Lindetal 2015/2016 14GV/15/001
Vorlage: 14GV/15/001
- 6.2. Wahl über die Vertretung in den Kommunalen Anteilseignerverband 14GV/15/002
Nordost der E.ON edis AG
Vorlage: 14GV/15/002
7. Sonstiges

Nichtöffentlicher Teil:

8. Sonstiges
9. Schließung der Sitzung

Gemeinde Lindetal

Beschlussvorlage			Beschluss-Nr: 14GV/15/001			
Federführend: Finanzen			Datum: 13.01.2015 Verfasser: Linscheidt, Jana			
Haushaltssatzung der Gemeinde Lindetal 2015/2016						
Beratungsfolge:			Abstimmung:			
Status	Datum	Gremium	Ja	Nein	Enth.	Änd.
Ö	27.01.2015	Gemeindevertretung der Gemeinde Lindetal				

Sachverhalt:

Nach § 45 KV M-V hat die Gemeinde für jedes Haushaltsjahr eine Haushaltssatzung zu erlassen. Die Haushaltssatzung enthält die Festsetzung des Haushaltsplanes, des Höchstbetrages aller Kredite zur Sicherung der Zahlungsfähigkeit, der Steuersätze (Hebesätze) sowie der Gesamtzahl der im Stellenplan ausgewiesenen Stellen. Der Haushaltsplan, der Bestandteil der Haushaltssatzung ist, ist Grundlage für die Haushaltswirtschaft der Gemeinde. Er ist nach Maßgabe der Kommunalverfassung für die Haushaltswirtschaft verbindlich. Ansprüche und Verbindlichkeiten Dritter werden durch ihn weder begründet noch aufgehoben.

Rechtliche Grundlage:

§ 45 ff. Kommunalverfassung Mecklenburg-Vorpommern (KV M-V)

Beschlussvorschlag:

Die Gemeindevertretung beschließt die Haushaltssatzung der Gemeinde Lindetal für die Haushaltsjahre 2015/2016 (siehe Anlage).

Haushaltsrechtliche Auswirkungen:

Die haushaltsrechtlichen Auswirkungen ergeben sich aus dem der Haushaltssatzung beigefügten Ergebnis- und Finanzhaushalt

Kroh
Bürgermeisterin

gez. Lorenz
Bürgermeister der
geschäftsführenden Gemeinde

Anlage/n:

Haushaltssatzung mit Bestandteilen und Anlagen

Vorbericht
zum Haushaltsplan
Gemeinde Lindetal
für das Haushaltsjahr 2015/2016



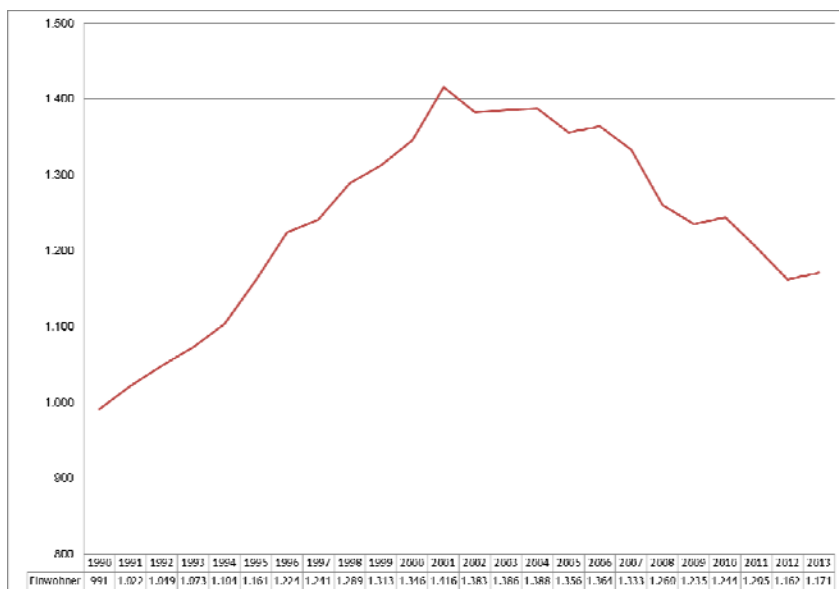
Inhaltsverzeichnis

Vorbericht	1 - 10
Statistische Angaben	3
Übersicht Jahresergebnisse	4
Übersicht Erträge und Aufwendungen	5 – 8
Übersicht Investitionen	8
Übersicht Finanzierungsplan, Kassenkredit, Investitionskredite	9/10
Erläuterungen zu Produkten	11
 Haushaltssatzung	
Ergebnis- und Finanzhaushalt	1 - 5
Übersicht über Erträge und Aufwendungen	6 - 8
Produkthaushalt Teilhaushalt 1 – Hauptamt, Finanzen, Bau- und Ordnungsamt	9 - 67
Produkthaushalt Teilhaushalt 2 – Allgemeine Finanzwirtschaft	68 - 75
 Investitionsprogramm Muster 10a	76
 Stellenplan	

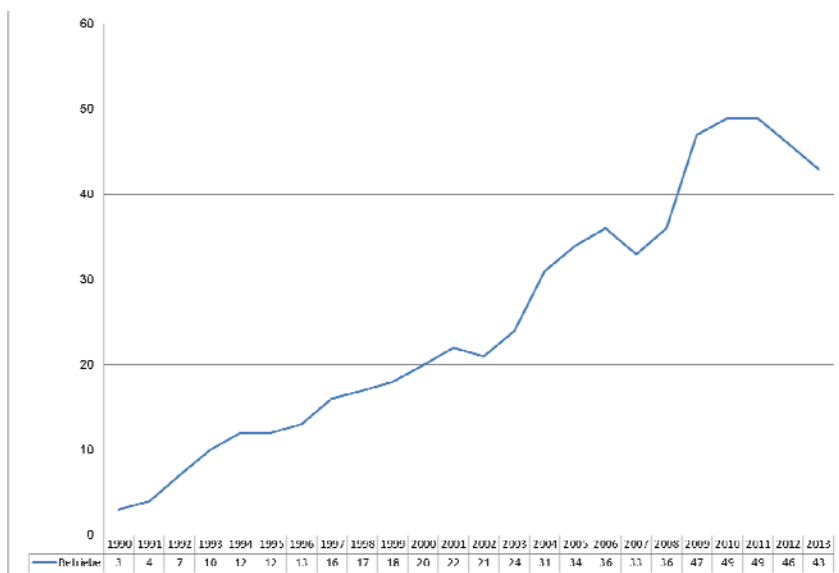
Statistische Angaben

Lindetal ist eine Gemeinde im Landkreis Mecklenburgische Seeplatte in Mecklenburg-Vorpommern. Sie wird vom Amt Stargarder Land, mit Sitz in der Stadt Burg Stargard verwaltet. Die Gemeinde Lindetal mit den Ortsteilen Alt Käbelich, Ballin, Dewitz, Leppin, Marienhof, Plath, Rosenhagen erstreckt sich über eine Fläche von 56,33 km².

Entwicklung der Einwohnerzahlen:



Entwicklung der Gewerbebetriebe



Überblick über die Hebesätze:

	2013	2014	2015	2016
Gewerbesteuer	344 v.H.	344 v.H.	344 v.H.	344 v.H.
Grundsteuer A	300 v.H.	300 v.H.	300 v.H.	300 v.H.
Grundsteuer B	350 v.H.	350 v.H.	380 v.H.	380 v.H.

Die Haushaltswirtschaft in den Jahren 2013 bis 2018

Haushaltsausgleich

Nach § 16 Abs. 1 Gemeindehaushaltsverordnung-Doppik Mecklenburg-Vorpommern (GemHVO-Doppik MV) ist der Haushalt in der Planung ausgeglichen, wenn:

1. der Ergebnishaushalt unter Berücksichtigung von noch nicht ausgeglichenen Fehlbeträgen aus Haushaltsvorjahren mindestens ausgeglichen ist,
2. im Finanzhaushalt unter Berücksichtigung von vorzutragenden Beträgen aus Haushaltsvorjahren der Saldo der ordentlichen und außerordentlichen Ein- und Auszahlungen gemäß § 3 Abs. 1 Nr. 26 ausreicht, um die Auszahlungen zur planmäßigen Tilgung von Krediten für Investitionen und Investitionsförderungsmaßnahmen zu decken.

Übersicht zu den Jahresergebnissen

Jahresüberschüsse/Jahresfehlbeträge

Ertrags- ./Aufwandsarten	Ergebnis 2013	Ansatz 2014	Ansatz 2015	Plan 2016	Plan 2017	Plan 2018
Erträge		970.500	1.027.200	1.029.900	1.042.100	1.042.100
Aufwendungen		1.293.200	1.289.900	1.270.600	1.261.700	1.259.400
Saldo		-322.700	-262.700	-240.700	-219.600	-217.300

Im Haushaltsjahr 2015 ist der Haushaltsausgleich im Ergebnishaushalt gem. § 16 Abs. 1 Nr. 1 GemHVO-Doppik nicht gegeben, da im Ergebnishaushalt ein negatives Jahresergebnis ausgewiesen wird.

Finanzmittelüberschüsse/Finanzmittelfehlbeträge

Einzahlungen ./ Auszahlungen	Ergebnis 2013	Ansatz 2014	Ansatz 2015	Plan 2016	Plan 2017	Plan 2018
Einzahlungen		912.200	945.200	965.000	977.200	976.100
Auszahlungen		1.161.300	1.172.600	1.153.300	1.144.400	1.143.700
Saldo (Zeile 26)		-249.100	-227.400	-188.300	-167.200	-167.600
Saldo Ein- und Auszahlungen aus Investitionstätigkeit		0	0	0	0	0
Saldo		-249.100	-227.400	-188.300	-167.200	-167.600

Im Haushaltsjahr 2015 ist der Haushaltsausgleich im Finanzhaushalt gem. § 16 Abs. 1 Nr. 2 GemHVO-Doppik nicht gegeben, da im Finanzhaushalt unter Berücksichtigung von Vorträgen aus Haushaltsvorjahren kein positiver Saldo der ordentlichen und außerordentlichen Ein- und Auszahlungen sowie der planmäßigen Tilgungen ausgewiesen wird.

Zum Ende des Finanzplanungszeitraumes kann kein ausgeglichener Finanzhaushalt erwartet werden, da im Finanzhaushalt des letzten Haushaltsjahres des Finanzplanungszeitraumes unter Berücksichtigung von Vorträgen aus Haushaltsvorjahren kein positiver Saldo der ordentlichen und außerordentlichen Ein- und Auszahlungen sowie der planmäßigen Tilgungen ausgewiesen wird.

Übersicht über Erträge und Aufwendungen nach Schwerpunkten

ausgewählte Ertrags- und Aufwandsarten	Ergebnis 2013	Ansatz 2014	Ansatz 2015	Plan 2016	Plan 2017	Plan 2018
Erträge						
Steuern		503.800	510.400	524.800	537.000	537.000
Zuwendungen, Umlagen und Erstattungen		349.200	403.100	386.000	386.000	386.000
Gebühren und Entgelte		68.700	63.600	69.400	69.400	69.400
Soziale Sicherung		0	0	0	0	0
Sonstige Erträge		48.800	50.100	49.700	49.700	49.700
Summe aller Erträge		970.500	1.027.200	1.029.900	1.042.100	1.042.100
Aufwendungen						
Personalaufwand		76.500	83.400	83.400	83.400	83.400
Aufwendungen für Sach- und Dienstleistungen.		329.100	374.300	357.300	350.800	350.800
Transferleistungen		631.000	598.800	598.800	598.800	598.800
Abschreibungen		131.900	117.500	117.500	117.500	115.800
Soziale Sicherung		0	0	0	0	0
Sonstige Aufwendungen		124.700	115.900	113.600	111.200	110.600
Summe aller Aufwendungen		1.293.200	1.289.900	1.270.600	1.261.700	1.259.400

Für die Ansätze bei den Steuern und Zuweisungen aus dem kommunalen Finanzausgleich sind die vom Ministerium für Inneres und Sport Mecklenburg-Vorpommern bekannt gegebenen Orientierungsdaten 2015 berücksichtigt worden. Das Verhältnis der Erträge aus Steuern und allgemeinen Zuweisungen zu den Transferaufwendungen (Kreisumlage, Amtsumlage und Gewerbesteuerumlage) bleibt annähernd gleich.

Übersicht zu den Steuererträgen

Steuerart	Ergebnis 2013	Ansatz 2014	Ansatz 2015	Plan 2016	Plan 2017	Plan 2018
Realsteuern						
Grundsteuer A		55.000	52.300	52.300	52.300	52.300
Grundsteuer B		82.300	89.800	89.800	89.800	89.800
Gewerbesteuer		120.000	100.000	100.000	100.000	100.000
Gemeindeanteile an						
der Einkommenssteuer		192.900	210.400	224.300	236.000	236.000
der Umsatzsteuer		10.400	14.500	15.000	15.500	15.500
andere Steuern						
Vergnügungssteuer		0	0	0	0	0
Hundesteuer		6.600	6.000	6.000	6.000	6.000
Zweitwohnungssteuer		0	0	0	0	0
sonstige Steuern		0	0	0	0	0
steuerähnliche Einnahmen						
z.B. Kompensationszahlungen (Familienleistungsausgleich)		36.600	37.400	37.400	37.400	37.400
Gesamt		503.800	510.400	524.800	537.000	537.000

Grundsteuer A und B

Die Erträge der Grundsteuer A werden mit einem Planansatz in Höhe von **52.300 €** eingestellt.

Bei der Grundsteuer B wird mit einem Ertrag in Höhe von **89.800 €** geplant.

Gewerbesteuern

Für die Gewerbesteuer werden aufgrund der aktuellen Entwicklung und den zu erwartenden Vorauszahlungen für 2015 Erträge in Höhe von **100.000 €** eingeplant.

Gemeindeanteil an der Einkommensteuer

Der Gemeindeanteil an der Einkommensteuer ist für das Jahr 2015 mit **210.400 €** veranschlagt. Dies bedeutet gegenüber dem Vorjahr eine weitere Steigerung, die der allgemeinen guten Beschäftigungslage zu verdanken ist. Auch die Prognosen der nächsten Jahre gehen weiterhin von einem Wachstum aus.

Gemeindeanteil an der Umsatzsteuer

Auch bei dem Gemeindeanteil an der Umsatzsteuer wird mit einer leichten Steigerung gerechnet. Im Haushalt 2015 wird ein Betrag von **14.500 €** eingeplant.

Hundesteuer

Die Hundesteuer beträgt für den 1. Hund bei 45,00 €/Jahr. Im Haushalt 2015 sind **6.000 €** veranschlagt.

Übersicht zu den Erträgen aus Zuwendungen und Umlagen

Zuwendung/ Umlage	Ergebnis 2013	Ansatz 2014	Ansatz 2015	Plan 2016	Plan 2017	Plan 2018
Schlüsselzuweisungen		296.000	322.400	322.400	322.400	322.400
Zuweisungen und Zuschüsse für laufenden Zwecke		200	200	200	200	200
Erträge Auflösung SoPo aus Zuwendungen		46.000	68.600	51.500	51.500	51.500
Gesamt		342.200	391.200	374.100	374.100	374.100

Schlüsselzuweisungen vom Land

Im Rahmen der Finanzausgleichsleistungen erhält die Gemeinde Lindetal Schlüsselzuweisungen.

Im Jahr 2015 erhält die Gemeinde Lindetal Schlüsselzuweisungen für den laufenden Aufwand in Höhe von **322.400 €**, für investive Zwecke in Höhe von **13.400 €** (4 % der Gesamtschlüsselzuweisung).

Erträge aus der Auflösung von Sonderposten

Die Auflösungserträge aus Sonderposten in Höhe von **68.600 €** resultieren aus Investitionszuwendungen von Dritten sowie aus Beiträgen. Diese Zuwendungen werden ertrags- und periodengerecht dem jeweiligen Wirtschaftsjahr zugeordnet.

Übersicht zu den Personalaufwendungen

Personalaufwendungsart	Ergebnis 2013	Ansatz 2014	Ansatz 2015	Plan 2016	Plan 2017	Plan 2018
Dienstaufwendungen und Versorgung	0,00	63.300	69.000	69.000	69.000	69.000
Beiträge zu Versorgungskassen und zur gesetzlichen Sozialversicherung	0,00	13.200	14.400	14.400	14.400	14.400
Beihilfen und Unterstützungsleistungen	0,00	0	0	0	0	0
Zuführungen zu Rückstellungen	0,00	0	0	0	0	0
Gesamt	0,00	76.500	83.400	83.400	83.400	83.400

Die Personalaufwendungen sind im Jahr 2015 mit **83.400** € veranschlagt.

Aufwendungen für Sach- und Dienstleistungen

Zu den Aufwendungen für Sach- und Dienstleistungen gehören neben den Aufwendungen für Energie/Wasser/Abwasser/Abfall auch die Unterhalts- und Bewirtschaftungsaufwendungen sowie Kostenerstattungen. Insgesamt wurden dafür **374.300** € eingeplant.

Die bauliche Unterhaltung umfasst die Unterhaltung des Infrastrukturvermögens, der Nebenanlagen und der Gebäude. Hierfür sind im Plan 2015 **40.900** € vorgesehen.

Die Bewirtschaftungskosten wurden mit **3.100** € veranschlagt, die Aufwendungen für Energie/Wasser/Abwasser/ Abfall mit **46.000** €.

Kostenerstattungen an die Träger der Kindertageseinrichtungen (Wohnsitzgemeindeanteile) sind mit **121.000** € veranschlagt.

Übersicht zu den Transferaufwendungen

Transferaufwandsart	Ergebnis 2013	Ansatz 2014	Ansatz 2015	Plan 2016	Plan 2017	Plan 2018
Zuweisungen und Zuschüsse für laufende Zwecke		0	0	0	0	0
Sozialtransferaufwendungen		0	0	0	0	0
Steuerbeteiligungen		12.300	12.300	12.300	12.300	12.300
Allgemeine Zuweisungen		0	0	0	0	0
Allgemeine Umlagen		618.700	586.500	586.500	586.500	586.500
Schuldenhilfen		0	0	0	0	0
Sonstige Transferaufwendungen		0	0	0	0	0
Gesamt		631.000	598.800	598.800	598.800	598.800

Gewerbesteuerumlage

Für die Gewerbesteuerumlage ist der erwartete Ertrag bei der Gewerbesteuer in 2015 maßgeblich. Hier werden **12.300 €** in Ansatz gebracht.

Kreisumlage

Bei der Planung der Haushaltsansätze für die Kreisumlage wurde von einem unveränderten Kreisumlagesatz in Höhe von 48,305 %. Die Steigerung in der absoluten Zahl resultiert aus der erhöhten Umlagegrundlage für 2015. Diese setzt sich aus der Steuerkraftmesszahl 2013 und den Schlüsselzuweisungen 2014 zusammen. Für 2015 wird ein Betrag in Höhe von **399.800 €** in Ansatz gebracht.

Abschreibungen

Die bilanziellen Abschreibungen sind in Höhe von **117.500 €** zu veranschlagen. Mit der Gegenüberstellung der Erträge aus der Auflösung von Sonderposten in Höhe von **68.600 €** ergibt sich eine zusätzlich durch Erträge zu erwirtschaftende Nettobelastung in Höhe von **48.900 €**.

Überblick über die Zinserträge und –aufwendungen (ohne kalkulatorische Zinsen)

Zinsenart	Ergebnis 2013	Ansatz 2014	Ansatz 2015	Plan 2016	Plan 2017	Plan 2018
Zinseinnahmen		6.500	6.700	6.300	6.300	6.300
Zinsausgaben		19.400	18.800	18.100	17.500	16.800
Saldo		-12.900	-12.100	-11.800	-11.200	-10.500

Die **Zinsaufwendungen** in Höhe von **18.800 €** sind für die langfristigen Kredite sowie die Liquiditätskredite eingeplant. Die **Zinserträge** in Höhe von **6.700 €** ergeben sich in der Hauptsache aus den Dividenden des Kommunalen Anteilseignerverbandes Nordost der edis AG.

Übersicht zum Investitionsplan

Ein- und Auszahlungsart	Ergebnis 2013	Ansatz 2014	Ansatz 2015	Plan 2016	Plan 2017	Plan 2018
Einzahlungen						
Einzahlungen aus Veräußerung		0	0	0	0	0
Zuweisungen und Zuschüsse		12.300	24.100	24.100	13.400	13.400
Beiträge		0	0	0	0	0
Ausleihungen und Kreditgewährungen		0	0	0	0	0
Sonstige Einzahlungen		0	0	0	0	0
Gesamt		12.300	24.100	24.100	13.400	13.400
Auszahlungen						
Vermögenserwerb		12.300	24.100	24.100	13.400	13.400
Zuweisungen und Zuschüsse		0	0	0	0	0
Ausleihungen und Kreditgewährungen		0	0	0	0	0
Sonstige Auszahlungen		0	0	0	0	0
Gesamt		12.300	24.100	24.100	13.400	13.400

Im Finanzhaushalt werden neben den Ein- und Auszahlungen für Verwaltungstätigkeit sowie den Ausgaben für die Finanzierungstätigkeit (Tilgung der Kredite) die Ein- und Auszahlungen für die Investitionstätigkeit dargestellt. Diese Investitionen wirken sich auf den Ergebnishaushalt nur indirekt aus. Im Zusammenhang mit den Investitionen entstehen in den Folgejahren Aufwendungen durch Personaleinsatz, Unterhaltungs- und Bewirtschaftungsaufwand und

insbesondere Abschreibungsaufwand sowie Erträge durch gewährte Zuschüsse. Sofern Kredite für Investitionen aufgenommen werden, entsteht für die Zinszahlungen zusätzlicher Aufwand.

Im Investitionsprogramm Muster 10a und in der Investitionsübersicht Muster 10b sind der Vollständigkeit halber alle Investitionen aufgeführt. Zu den wesentlichen gehören alle Investitionen über 10.000 €.

Folgende Einzelmaßnahmen sind für 2015 veranschlagt:

➤	Ausrüstung Gemeindearbeiter	7.000,00 €
➤	Neubau Spielplatz	13.700,00 €
➤	Ausrüstung Feuerwehr (GwG)	2.500,00 €
➤	Beschaffung Bekanntmachungskästen	900,00 €

Die Finanzierung erfolgt über die investiven Schlüsselzuweisungen (13,4 T€) sowie über die Sonderhilfen des Landes (10,7 T€).

Übersicht zum Finanzierungsplan

Ein- und Auszahlungsart	Ergebnis 2013	Ansatz 2014	Ansatz 2015	Plan 2016	Plan 2017	Plan 2018
Einzahlungen						
Kreditaufnahme		0	0	0	0	0
Sonstige Einzahlungen		262.000	240.800	202.600	182.100	183.100
Gesamt		262.000	240.800	202.600	182.100	183.100
Auszahlungen						
Tilgung von Krediten		12.900	13.400	14.300	14.900	15.500
Sonstige Auszahlungen		0	0	0	0	0
Gesamt		12.900	13.400	14.300	14.900	15.500

Überblick über die Kassenkredite

	Ergebnis 2013	Ansatz 2014	Ansatz 2015	Plan 2016	Plan 2017	Plan 2018
Aufnahme von Kredite zur Liquiditätssicherung	544.490,59	262.000	240.800	202.600	182.100	183.100
Tilgung von Kredite zur Liquiditätssicherung	0,00	0	0	0	0	0
Saldo	544.490,59	262.000	240.800	202.600	182.100	183.100

Übersicht zu kreditähnlichen Rechtsgeschäften, Bürgschaften u. ä.

	Ergebnis 2013	Ergebnis 2014
Hypothekenschulden	222.379,03	209.507,75
Gesamt	222.379,03	209.507,75

Erläuterungen zu einzelnen Produkten

Nachfolgend werden wesentliche Planungsansätze / Änderungen (Ergebnishaushalt) einzelner Produkte des gemeindlichen Haushaltes 2015 erläutert.

Hauptproduktbereich: Zentrale Verwaltung

Brandschutz (Produkt 12600)

Für die Gewährleistung des Brandschutzes in Pragsdorf wird im Jahr 2015 mit einem Fehlbetrag von 50,9 T€ gerechnet.

Bauhof (Produkt 11403)

Für das Produkt des gemeindlichen Bauhofes wird mit einem Jahresfehlbetrag in Höhe von 92,4 T€ geplant.

Hauptproduktbereich: Schule und Kultur

Grundschule (Produkt 21101) - Schullastenausgleich

Die Gemeinde hat an den Schulträger (Stadt Burg Stargard) einen Schullastenausgleich für die Beschulung der gemeindlichen Kinder zu zahlen. Des Weiteren entstehen Aufwendungen an andere Schulträger wie beispielsweise die die „Stella“ und die „Eva“. Die Gesamtaufwendungen sind mit 33 T€ veranschlagt.

Regionale Schule (Produkt 21501) - Schullastenausgleich

Wie auch bei den Kindern im Grundschulbereich hat die Gemeinde auch für die Kinder im Regionalschulbereich Schullastenausgleichsbeträge an die jeweiligen Schulträger zu erstatten. Die Gesamtaufwendungen sind mit 90 T€ eingeplant.

Hauptproduktbereich: Soziales und Jugend

Tageseinrichtungen für Kinder (Produkt 36500)

Für die Bewilligung der Wohnsitzgemeindeanteile zur Kindertagesförderung wird in 2015 mit einem Gesamtbetrag von 121 T€ geplant.

Hauptproduktbereich: Gestaltung Umwelt

Gemeindestraßen / Straßenbeleuchtung (Produkt 54100/54101)

Für die Unterhaltung von Straßen sowie Straßennebenanlagen wird im Jahr 2015 mit einem Fehlbetrag (einschl. Abschreibung und Auflösung von Sonderposten) von insgesamt 56,6 T€ gerechnet.

Für den Betrieb und die Unterhaltung der Straßenbeleuchtung fallen im kommenden Jahr insgesamt 25,8 T€ an Aufwendungen an.

**Haushaltssatzung der Gemeinde Lindetal
für die Haushaltsjahre 2015 und 2016**

Aufgrund der §§ 45 ff. Kommunalverfassung des Landes Mecklenburg-Vorpommern wird nach Beschluss der Gemeindevertretung vom 27.01.2015 und mit Genehmigung der Rechtsaufsichtsbehörde Landrat des Landkreises Mecklenburgische Seenplatte folgende Haushaltssatzung erlassen:

§ 1 Ergebnis- und Finanzhaushalt

Der Haushaltsplan für die Haushaltsjahre 2015 und 2016 wird

	2015	2016
1. im Ergebnishaushalt		
a) der Gesamtbetrag der ordentlichen Erträge auf	1.013.800 €	1.016.500 €
der Gesamtbetrag der ordentlichen Aufwendungen auf	1.289.900 €	1.270.600 €
der Saldo der ordentlichen Erträge und Aufwendungen auf	-276.100 €	-254.100 €
b) der Gesamtbetrag der außerordentlichen Erträge auf	0 €	0 €
der Gesamtbetrag der außerordentlichen Aufwendungen auf	0 €	0 €
der Saldo der außerordentlichen Erträge und Aufwendungen auf	0 €	0 €
c) das Jahresergebnis vor der Veränderung der Rücklagen auf	-276.100 €	-254.100 €
die Einstellung in Rücklagen auf	0 €	0 €
die Entnahmen aus Rücklagen auf	13.400 €	13.400 €
das Jahresergebnis nach Veränderung der Rücklagen auf	-262.700 €	-240.700 €
2. im Finanzhaushalt		
a) die ordentlichen Einzahlungen auf	945.200 €	965.000 €
die ordentlichen Auszahlungen auf	1.172.600 €	1.153.300 €
der Saldo der ordentlichen Ein- und Auszahlungen auf	-227.400 €	-188.300 €
b) die außerordentlichen Einzahlungen auf	0 €	0 €
die außerordentlichen Auszahlungen auf	0 €	0 €
der Saldo der außerordentlichen Ein- und Auszahlungen auf	0 €	0 €
c) die Einzahlungen aus Investitionstätigkeit auf	24.100 €	24.100 €
die Auszahlungen aus Investitionstätigkeit auf	24.100 €	24.100 €
der Saldo der Ein- und Auszahlungen aus Investitionstätigkeit auf	0 €	0 €
d) die Einzahlungen aus Finanzierungstätigkeit auf	240.800 €	202.600 €
die Auszahlungen aus Finanzierungstätigkeit auf	13.400 €	14.300 €
der Saldo der Ein- und Auszahlungen aus Finanzierungstätigkeit auf	227.400 €	188.300 €

festgesetzt.

§ 2 Kredite für Investitionen und Investitionsförderungsmaßnahmen

Kredite zur Finanzierung von Investitionen und Investitionsförderungsmaßnahmen werden nicht veranschlagt.

§ 3 Verpflichtungsermächtigungen

Verpflichtungsermächtigungen werden nicht veranschlagt.

§ 4 Kredite zur Sicherung der Zahlungsfähigkeit

Der Höchstbetrag der Kredite zur Sicherung der Zahlungsfähigkeit wird festgesetzt auf 1.047.300 € (**2015**) und 1.249.900 € (**2016**).

§ 5 Hebesätze

Die Hebesätze für die Realsteuern sind durch die „Satzung über die Festsetzung der Steuersätze für die Grund- und Gewerbesteuer in der Gemeinde Lindetal“ vom 02.12.2014 festgesetzt und werden hier nur nachrichtlich dargestellt.

	2015	2016
1. Grundsteuer		
a) für die land- und forstwirtschaftlichen Betriebe (Grundsteuer A) auf	300 v. H.	300 v.H.
b) für die Grundstücke (Grundsteuer B) auf	380 v. H.	380 v.H.
2. Gewerbesteuer auf	344 v. H.	344 v.H.

§ 6 Stellen gemäß Stellenplan

Die Gesamtzahl der im Stellenplan ausgewiesenen Stellen beträgt 1,75 (**2015**) und 1,75 (**2016**) Vollzeitäquivalente (VzÄ).

§ 7 Eigenkapital

	2015	2016
Der Stand des Eigenkapitals zum 31.12. des Haushaltsvorjahres betrug	1.561.170 €	1.226.170 €
Der voraussichtliche Stand des Eigenkapitals zum 31.12. des Haushaltsvorjahres beträgt	1.226.170 €	956.570 €
und zum 31.12. des Haushaltsjahres	956.570 €	708.970 €

§ 8 Wertgrenzen

Nach § 4 Abs.12 GemHVO - Doppik sind Investitionen oder Investitionsförderungsmaßnahmen zu erläutern, deren Gesamtvolumen 10.000,00 EUR übersteigt.

§ 9 Regelungen zur Deckungsfähigkeit

1. Die Aufwendungen für bilanzielle Abschreibungen werden für gegenseitig deckungsfähig nach § 14 Abs. 2 GemHVO-Doppik erklärt.
2. Die Personal- und Versorgungsaufwendungen werden für gegenseitig deckungsfähig nach § 14 Abs. 2 GemHVO-Doppik erklärt, analog gilt dies auch für die hiermit im Zusammenhang stehenden Auszahlungen.
3. Innerhalb eines Teilhaushaltes werden Ansätze für Auszahlungen aus Investitionstätigkeit entsprechend § 14 Abs. 3 GemHVO-Doppik für gegenseitig deckungsfähig erklärt.
4. Innerhalb eines Teilhaushaltes werden Ansätze für ordentliche Auszahlungen zu Gunsten von Auszahlungen aus Investitionstätigkeit desselben Teilfinanzhaushaltes für einseitig deckungsfähig erklärt.
5. Innerhalb einer Produktgruppe können Mehrerträge Aufwendungsansätze erhöhen. Vor Inanspruchnahme ist zu prüfen, ob innerhalb der Produktgruppe Mindererträge vorliegen, die zunächst zu kompensieren sind. Erst darüber hinausgehende Mehrerträge können zur Deckung von Mehraufwendungen verwandt werden.

Burg Stargard,

Kroh
Bürgermeister

Siegel

Ergebnishaushalt								
Nr.	Ertrags- und Aufwandsarten (gemäß § 2 Absatz 1 GemHVO-Doppik)	Ergebnisse	Ansätze einschl. Nachträge 2014	Ansatz 2015	Ansatz 2016	Planungs- daten 2017	Planungs- daten 2018	Planungs- daten 2019
		2013						
		in €						
		1	2	3	4	5	6	7
1	+ Steuern und ähnliche Abgaben	0,00	503.800	510.400	524.800	537.000	537.000	537.000
2	+ Zuwendungen, allgemeine Umlagen und sonstige Transfererträge	0,00	342.200	391.200	374.100	374.100	374.100	374.100
3	+ Erträge der sozialen Sicherung	0,00	0	0	0	0	0	0
4	+ Öffentlich-rechtliche Leistungsentgelte	0,00	57.000	51.200	57.000	57.000	57.000	57.000
5	+ Privatrechtliche Leistungsentgelte	0,00	11.700	12.400	12.400	12.400	12.400	12.400
6	+ Kostenerstattungen und Kostenumlagen	0,00	7.000	11.900	11.900	11.900	11.900	11.900
7	+ Erhöhung des Bestandes an fertigen und unfertigen Erzeugnissen	0,00	0	0	0	0	0	0
	– Verminderung des Bestandes an fertigen und unfertigen Erzeugnissen	0,00	0	0	0	0	0	0
8	+ Andere aktivierte Eigenleistungen	0,00	0	0	0	0	0	0
9	+ Sonstige laufende Erträge	0,00	30.000	30.000	30.000	30.000	30.000	30.000
10	Summe der laufenden Erträge aus Verwaltungstätigkeit (Summe der Nummern 1 bis 9)	0,00	951.700	1.007.100	1.010.200	1.022.400	1.022.400	1.022.400
11	– Personalaufwendungen	0,00	76.500	83.400	83.400	83.400	83.400	83.400
12	– Versorgungsaufwendungen	0,00	0	0	0	0	0	0
13	– Aufwendungen für Sach- und Dienstleistungen	0,00	329.100	374.300	357.300	350.800	350.800	350.800
14	– Abschreibungen auf immaterielle Vermögensgegenstände des Anlagevermögens und auf Sachanlagen sowie auf aktivierte Aufwendungen für die Inangangsetzung und Erweiterung der Verwaltung	0,00	131.900	117.500	117.500	117.500	115.800	115.800
15	– Abschreibungen auf Vermögensgegenstände des Umlaufvermögens, soweit diese die üblichen Abschreibungen überschreiten	0,00	0	0	0	0	0	0
16	– Zuwendungen, Umlagen und sonstige Transferaufwendungen	0,00	631.000	598.800	598.800	598.800	598.800	598.800
17	– Aufwendungen der sozialen Sicherung	0,00	0	0	0	0	0	0
18	– Sonstige laufende Aufwendungen	0,00	105.300	97.300	95.700	93.900	93.900	93.900
19	Summe der laufenden Aufwendungen aus Verwaltungstätigkeit (Summe der Nummern 11 bis 18)	0,00	1.273.800	1.271.300	1.252.700	1.244.400	1.242.700	1.242.700
20	Laufendes Ergebnis aus Verwaltungstätigkeit (Saldo der Nummern 10 und 19)	0,00	-322.100	-264.200	-242.500	-222.000	-220.300	-220.300
21	+ Zinserträge und sonstige Finanzerträge	0,00	6.500	6.700	6.300	6.300	6.300	6.300
22	– Zinsaufwendungen und sonstige Finanzaufwendungen	0,00	19.400	18.600	17.900	17.300	16.700	16.000
23	Finanzergebnis (Saldo der Nummern 21 und 22)	0,00	-12.900	-11.900	-11.600	-11.000	-10.400	-9.700
24	Ordentliches Ergebnis (Summe der Nummern 20 und 23)	0,00	-335.000	-276.100	-254.100	-233.000	-230.700	-230.000
25	+ Außerordentliche Erträge	0,00	0	0	0	0	0	0
26	– Außerordentliche Aufwendungen	0,00	0	0	0	0	0	0
27	Außerordentliches Ergebnis (Saldo der Nummern 25 und 26)	0,00	0	0	0	0	0	0
28	Jahresergebnis (Jahresüberschuss/ Jahresfehlbetrag) vor Veränderung der Rücklagen (Summe der Nr. 24 und 27)	0,00	-335.000	-276.100	-254.100	-233.000	-230.700	-230.000
29	– Einstellung in die Kapitalrücklage	0,00	0	0	0	0	0	0
30	+ Entnahmen aus der Kapitalrücklage	0,00	12.300	13.400	13.400	13.400	13.400	13.400
31	Jahresergebnis (Jahresüberschuss/ Jahresfehlbetrag) vor Veränderung der zweckgebundenen Ergebnisrücklagen (Saldo der Nummern 28, 29 und 30)	0,00	-322.700	-262.700	-240.700	-219.600	-217.300	-216.600
32	– Einstellung in die Rücklage für Belastungen aus dem kommunalen Finanzausgleich	0,00	0	0	0	0	0	0

Ergebnishaushalt								
Nr.	Ertrags- und Aufwandsarten (gemäß § 2 Absatz 1 GemHVO-Doppik)	Ergebnisse	Ansätze einschl. Nachträge 2014	Ansatz 2015	Ansatz 2016	Planungs- daten 2017	Planungs- daten 2018	Planungs- daten 2019
		2013						
		1	2	3	4	5	6	7
33	+ Entnahmen aus der Rücklage für Belastungen aus dem kommunalen Finanzausgleich	0,00	0	0	0	0	0	0
34	Jahresergebnis (Jahresüberschuss/ Jahresfehlbetrag) vor Veränderung der sonstigen zweckgeb. Ergebnisrücklage(Saldo der Nummern 31, 32 und 33)	0,00	-322.700	-262.700	-240.700	-219.600	-217.300	-216.600
35	– Einstellung in sonstige zweckgebundeneErgebnisrücklagen	0,00	0	0	0	0	0	0
36	+ Entnahme aus sonstigen zweckgebundenenErgebnisrücklagen	0,00	0	0	0	0	0	0
37	Jahresergebnis (Jahresüberschuss/ Jahresfehlbetrag) (Saldo der Nummern 34, 35 und 36)	0,00	-322.700	-262.700	-240.700	-219.600	-217.300	-216.600
nachrichtlich								
38	Ergebnisvortrag (§ 47 Absatz 5 Nummer 1.3 GemHVO-Doppik) aus dem Haushaltsvorjahr	0,00	0	-322.700	-585.400	-826.100	-1.045.700	-1.263.000
39	Ergebnisvortrag (§ 47 Abs. 5 Nummer 1.3 GemHVO-Doppik) in das Haushaltsfolgejahr (Summe der Nummern 37 und 38)	0,00	-322.700	-585.400	-826.100	-1.045.700	-1.263.000	-1.479.600

Finanzhaushalt								
Nr.	Einzahlungs- und Auszahlungsarten (gemäß § 3 Absatz 1 Satz 1 GemHVO-Doppik)	Ergebnisse	Ansätze einschl. Nachträge	Ansatz	Ansatz	Planungs- daten	Planungs- daten	Planungs- daten
		2013	2014	2015	2016	2017	2018	2019
		in €						
		1	2	3	4	5	6	7
1	+ Steuern und ähnliche Abgaben	0,00	503.800	510.400	524.800	537.000	537.000	537.000
2	+ Zuwendungen, allgemeine Umlagen und sonstige Transfereinzahlungen	0,00	296.200	322.600	322.600	322.600	322.600	322.600
3	+ Einzahlungen der sozialen Sicherung	0,00	0	0	0	0	0	0
4	+ Öffentlich-rechtliche Leistungsentgelte	0,00	57.000	51.200	57.000	57.000	55.900	55.900
5	+ Privatrechtliche Leistungsentgelte	0,00	11.700	12.400	12.400	12.400	12.400	12.400
6	+ Kostenerstattungen und Kostenumlagen	0,00	7.000	11.900	11.900	11.900	11.900	11.900
7	+ Erhöhungen des Bestandes an fertigen und unfertigen Erzeugnissen	0,00	0	0	0	0	0	0
	– Verminderungen des Bestandes an fertigen und unfertigen Erzeugnissen	0,00	0	0	0	0	0	0
8	+ Andere aktivierte Eigenleistungen	0,00	0	0	0	0	0	0
9	+ Sonstige laufende Einzahlungen	0,00	30.000	30.000	30.000	30.000	30.000	30.000
10	Summe der laufenden Einzahlungen aus Verwaltungstätigkeit (Summe der Nummern 1 bis 9)	0,00	905.700	938.500	958.700	970.900	969.800	969.800
11	– Personalauszahlungen	0,00	76.500	83.400	83.400	83.400	83.400	83.400
12	– Versorgungsauszahlungen	0,00	0	0	0	0	0	0
13	– Auszahlungen für Sach- und Dienstleistungen	0,00	329.100	374.300	357.300	350.800	350.800	350.800
14	– Zuwendungen, Umlagen und sonstige Transferauszahlungen	0,00	631.000	598.800	598.800	598.800	598.800	598.800
15	– Auszahlungen der sozialen Sicherungen	0,00	0	0	0	0	0	0
16	– Sonstige laufende Auszahlungen	0,00	105.300	97.300	95.700	93.900	93.900	93.900
17	Summe der laufenden Auszahlungen aus Verwaltungstätigkeit (Summe der Nummern 11 bis 16)	0,00	1.141.900	1.153.800	1.135.200	1.126.900	1.126.900	1.126.900
18	Saldo der laufenden Ein- und Auszahlungen aus Verwaltungstätigkeit (Saldo der Nummern 10 und 17)	0,00	-236.200	-215.300	-176.500	-156.000	-157.100	-157.100
19	+ Zinseinzahlungen und sonstige Finanzeinzahlungen	0,00	6.500	6.700	6.300	6.300	6.300	6.300
20	– Zinsauszahlungen und sonstige Finanzauszahlungen	0,00	19.400	18.800	18.100	17.500	16.800	17.600
21	Saldo der Zins- und sonstigen Finanzein- und -auszahlungen (Saldo der Nummern 19 und 20)	0,00	-12.900	-12.100	-11.800	-11.200	-10.500	-11.300
22	Saldo der ordentlichen Ein- und Auszahlungen (Summe der Nummern 18 und 21)	0,00	-249.100	-227.400	-188.300	-167.200	-167.600	-168.400
23	+ Außerordentliche Einzahlungen	0,00	0	0	0	0	0	0
24	– Außerordentliche Auszahlungen	0,00	0	0	0	0	0	0
25	Saldo der außerordentlichen Ein- und Auszahlungen (Saldo der Nummern 23 und 24)	0,00	0	0	0	0	0	0
26	Saldo der ordentlichen und außerordentlichen Ein- und Auszahlungen (Summe der Nummern 22 und 25)	0,00	-249.100	-227.400	-188.300	-167.200	-167.600	-168.400
27	+ Einzahlungen aus Investitionszuwendungen	0,00	12.300	24.100	24.100	13.400	13.400	13.400
28	+ Einzahlungen aus Beiträgen und ähnlichen Entgelten	0,00	0	0	0	0	0	0
29	+ Einzahlungen aus immateriellen Vermögensgegenständen	0,00	0	0	0	0	0	0
30	+ Einzahlungen aus Sachanlagen	0,00	0	0	0	0	0	0
31	+ Einzahlungen aus Finanzanlagen	0,00	0	0	0	0	0	0
32	+ Einzahlungen aus sonstigen Ausleihungen und Kreditgewährungen	0,00	0	0	0	0	0	0
33	+ Einzahlungen aus Vorräten	0,00	0	0	0	0	0	0
34	Summe der Einzahlungen aus Investitionstätigkeit (Summe der Nummern 27 bis 34)	0,00	12.300	24.100	24.100	13.400	13.400	13.400
35	– Auszahlungen für immaterielle Vermögensgegenstände	0,00	0	0	0	0	0	0

Finanzhaushalt								
Nr.	Einzahlungs- und Auszahlungsarten (gemäß § 3 Absatz 1 Satz 1 GemHVO-Doppik)	Ergebnisse	Ansätze einschl. Nachträge	Ansatz	Ansatz	Planungs- daten	Planungs- daten	Planungs- daten
		2013	2014	2015	2016	2017	2018	2019
		in €						
		1	2	3	4	5	6	7
36	– Auszahlungen für Sachanlagen	0,00	12.300	24.100	24.100	13.400	13.400	13.400
37	– Auszahlungen für Finanzanlagen	0,00	0	0	0	0	0	0
38	– Auszahlungen für sonstige Ausleihungen und Kreditgewährungen	0,00	0	0	0	0	0	0
39	– Auszahlungen für Vorräten	0,00	0	0	0	0	0	0
39b	– Sonstige Investitionsauszahlungen	0,00	0	0	0	0	0	0
40	Summe der Auszahlungen aus Investitionstätigkeit (Summe der Nummern 36 bis 39b)	0,00	12.300	24.100	24.100	13.400	13.400	13.400
41	Saldo der Ein- und Auszahlungen aus Investitionstätigkeit (Saldo der Nummern 34 und 40)	0,00	0	0	0	0	0	0
42	Finanzmittelüberschuss/ Finanzmittelfehlbetrag (Summe der Nummern 26 und 41)	0,00	-249.100	-227.400	-188.300	-167.200	-167.600	-168.400
43	+ Einzahlungen aus der Aufnahme von Krediten für Investitionen und Investitionsförderungsmaßnahmen	0,00	0	0	0	0	0	0
44	– Auszahlungen zu Tilgung von Krediten für Investitionen und Investitionsförderungsmaßnahmen	0,00	12.900	13.400	14.300	14.900	15.500	16.200
45	Saldo der Ein- und Auszahlungen aus Krediten für Investitionen und Investitionsförderungsmaßnahmen (Saldo der Nummern 43 und 44)	0,00	-12.900	-13.400	-14.300	-14.900	-15.500	-16.200
46	Zunahme d. Verbindlichkeiten gegenüber der geschäftsführenden Gemeinde aus der Aufnahme von Krediten zur Sicherung der Zahlungsfähigkeit	0,00	262.000	240.800	202.600	182.100	183.100	184.600
47	Abnahme d. Verbindlichkeiten gegenüber der geschäftsführenden Gemeinde aus der Aufnahme von Krediten zur Sicherung der Zahlungsfähigkeit	0,00	0	0	0	0	0	0
48	Veränderung der Verbindlichkeiten gegenüber der geschäftsführenden Gemeinde aus Krediten zur Sicherung der Zahlungsfähigkeit (Saldo der Nr. 46 und 47)	0,00	262.000	240.800	202.600	182.100	183.100	184.600
49	Abnahme der Forderungen gegenüber der geschäftsführenden Gemeinde aus dem Zahlungsmittelstand	0,00	0	0	0	0	0	0
50	Zunahme der Forderungen gegenüber der geschäftsführenden Gemeinde aus dem Zahlungsmittelstand	0,00	0	0	0	0	0	0
51	Veränderung der Forderungen gegenüber der geschäftsführenden Gemeinde aus dem Zahlungsmittelstand (Saldo der Nummern 49 und 50)	0,00	0	0	0	0	0	0
52	Saldo der Ein- und Auszahlungen aus Finanzierungstätigkeit (Summe der Nummern 45, 48 und 51)	0,00	249.100	227.400	188.300	167.200	167.600	168.400
53	Einzahlungen aus durchlaufenden Geldern und ungeklärten Zahlungsvorgängen	0,00	0	0	0	0	0	0
54	Auszahlungen aus durchlaufenden Geldern und ungeklärten Zahlungsvorgängen	0,00	0	0	0	0	0	0
55	Saldo der Ein- und Auszahlungen aus durchlaufenden Geldern und ungeklärten Zahlungsvorgängen (Saldo Nr. 53 u. 54)	0,00	0	0	0	0	0	0
56	Kontrollrechnung (Summe der Nummern 42, 52 und 55)	0,00	0	0	0	0	0	0

2015/2016

Gemeinde Lindetal

57	Stand der Kredite zur Sicherung der Zahlungsfähigkeit zum 31.12. des Haushaltsvorjahres	0,00	0	262.000	502.800	705.400	887.500	1.070.600
58	Stand der Kredite zur Sicherung der Zahlungsfähigkeit zum 31.12. des Haushaltsjahres	0	262.000	502.800	705.400	887.500	1.070.600	1.070.600
59	Stand der liquiden Mittel zum 31.12 des Haushaltsvorjahres	0,00	0	0	0	0	0	0
60	Stand der liquiden Mittel zum 31.12 des Haushaltsvorjahres (Saldo der Nummern 59 und 51)	0,00	0	0	0	0	0	0

Übersicht über Erträge und Aufwendungen								
Nr.	Ertrags- und Aufwandsarten (gemäß § 2 Absatz 1 GemHVO-Doppik)	Ergebnisse	Ansätze einschl. Nachträge 2014	Ansatz 2015	Ansatz 2016	Planungs- daten 2017	Planungs- daten 2018	Planungs- daten 2019
		2013						
		in €						
		1	2	3	4	5	6	7
1	+ Steuern und ähnliche Abgaben	0,00	503.800	510.400	524.800	537.000	537.000	537.000
	darunter:							
	1.1 Grundsteuer A	0,00	55.000	52.300	52.300	52.300	52.300	52.300
	1.2 Grundsteuer B	0,00	82.300	89.800	89.800	89.800	89.800	89.800
	1.3 Gewerbesteuer	0,00	120.000	100.000	100.000	100.000	100.000	100.000
	1.4 Gemeindeanteil an der Einkommensteuer	0,00	192.900	210.400	224.300	236.000	236.000	236.000
	1.5 Gemeindeanteil an der Umsatzsteuer	0,00	10.400	14.500	15.000	15.500	15.500	15.500
	1.6 Sonstige Gemeindesteuern	0,00	6.600	6.000	6.000	6.000	6.000	6.000
	1.7 Ausgleichsleistungen vom Land	0,00	36.600	37.400	37.400	37.400	37.400	37.400
	1.8 Leistungen des Landes aus der Umsetzung des 4. Gesetzes für moderne Dienstleistungen am Arbeitsmarkt	0,00	0	0	0	0	0	0
	1.9 Leistungen des Landes aus dem Ausgleich von Sonderleistungen aus der Zusammenführung von Arbeitslosen- und Sozialhilfe	0,00	0	0	0	0	0	0
2	+ Zuwendungen, allgemeine Umlagen und sonstige Transfererträge	0,00	342.200	391.200	374.100	374.100	374.100	374.100
	darunter:							
	2.1 Schlüsselzuweisungen	0,00	296.000	322.400	322.400	322.400	322.400	322.400
	2.2 Bedarfszuweisungen	0,00	0	0	0	0	0	0
	2.3 Sonstige allgemeine Zuweisungen	0,00	0	0	0	0	0	0
	2.4 Zuweisungen und Zuschüsse für laufende Zwecke	0,00	200	200	200	200	200	200
	2.5 Allgemeine Umlagen vom Land	0,00	0	0	0	0	0	0
	2.6 Allgemeine Umlagen von Gemeinden und Gemeindeverbänden	0,00	0	0	0	0	0	0
3	+ Erträge der sozialen Sicherung	0,00	0	0	0	0	0	0
	darunter:							
	3.1 Ersatz von sozialen Leistungen außerhalb von Einrichtungen	0,00	0	0	0	0	0	0
	3.2 Ersatz von sozialen Leistungen in Einrichtungen	0,00	0	0	0	0	0	0
	3.3 Kostenbeteiligung und -erstattung im Bereich des SGB XII und anderer sozialer Leistungen	0,00	0	0	0	0	0	0
	3.4 Kostenbeteiligung und -erstattung im Bereich des SGB VIII und anderer Jugendhilfe	0,00	0	0	0	0	0	0
	3.5 Kostenerstattungen von anderen Sozialhilfeträgern	0,00	0	0	0	0	0	0
	3.6 Aufgabenbezogene Leistungsbeteiligung nach dem SGB II	0,00	0	0	0	0	0	0
	3.7 Zuweisungen und Zuschüsse für laufende Zwecke im Bereich der sozialen Sicherung	0,00	0	0	0	0	0	0
4	+ Öffentlich-rechtliche Leistungsentgelte	0,00	57.000	51.200	57.000	57.000	57.000	57.000
	darunter:							
	4.1 Verwaltungsgebühren einschließlich Erstattung von Auslagen	0,00	0	0	0	0	0	0
	4.2 Benutzungsgebühren, Beiträge (soweit diese nicht in einem Sonderposten zu erfassen sind) und ähnliche Entgelte, Kostenerstattungen	0,00	57.000	51.200	57.000	57.000	57.000	57.000
5	+ Privatrechtliche Leistungsentgelte	0,00	11.700	12.400	12.400	12.400	12.400	12.400
	darunter:							
	5.1 Privatrechtliche Leistungsentgelte	0,00	11.700	12.400	12.400	12.400	12.400	12.400
6	+ Kostenerstattungen und Kostenumlagen	0,00	7.000	11.900	11.900	11.900	11.900	11.900
7	+ Erhöhung des Bestandes an fertigen und unfertigen Erzeugnissen	0,00	0	0	0	0	0	0
	– Verminderung des Bestandes an fertigen und unfertigen Erzeugnissen	0,00	0	0	0	0	0	0
8	+ Andere aktivierte Eigenleistungen	0,00	0	0	0	0	0	0
9	+ Sonstige laufende Erträge	0,00	30.000	30.000	30.000	30.000	30.000	30.000
	darunter:							

Übersicht über Erträge und Aufwendungen								
Nr.	Ertrags- und Aufwandsarten (gemäß § 2 Absatz 1 GemHVO-Doppik)	Ergebnisse	Ansätze einschl. Nachträge	Ansatz	Ansatz	Planungs- daten	Planungs- daten	Planungs- daten
		2013	2014	2015	2016	2017	2018	2019
		in €						
		1	2	3	4	5	6	7
	9.1 Erträge aus der Veräußerung von Vermögensgegenständen des Anlagevermögens und des Umlaufvermögens	0,00	0	0	0	0	0	0
10	Summe der laufenden Erträge aus Verwaltungstätigkeit (Summe der Nummern 1 bis 9)	0,00	951.700	1.007.100	1.010.200	1.022.400	1.022.400	1.022.400
11	– Personalaufwendungen	0,00	76.500	83.400	83.400	83.400	83.400	83.400
	darunter:							
	11.1 Zuführungen zu Pensionsrückstellungen u.ä. Verpflichtungen	0,00	0	0	0	0	0	0
12	– Versorgungsaufwendungen	0,00	0	0	0	0	0	0
	darunter:							
	12.1 Zuführungen zu Pensionsrückstellungen u.ä. Verpflichtungen	0,00	0	0	0	0	0	0
13	– Aufwendungen für Sach- und Dienstleistungen	0,00	329.100	374.300	357.300	350.800	350.800	350.800
	darunter:							
	13.1 Aufwendungen für Energie, Wasser, Abwasser und Abfall	0,00	46.000	46.000	45.000	45.000	45.000	45.000
	13.2 Aufwendungen für Unterhaltung und Bewirtschaftung	0,00	52.300	72.200	56.200	49.700	49.700	49.700
14	– Abschreibungen auf immaterielle Vermögensgegenstände des Anlagevermögens und auf Sachanlagen sowie auf aktivierte Aufwendungen für die Inangangsetzung und Erweiterung der Verwaltung	0,00	131.900	117.500	117.500	117.500	115.800	115.800
15	– Abschreibungen auf Vermögensgegenstände	0,00	0	0	0	0	0	0
16	– Zuwendungen, Umlagen und sonstige Transferaufwendungen	0,00	631.000	598.800	598.800	598.800	598.800	598.800
	darunter:							
	16.1 Zuweisungen und Zuschüsse für laufende Zwecke	0,00	0	0	0	0	0	0
	16.2 Schuldendiensthilfen	0,00	0	0	0	0	0	0
	16.3 Gewerbesteuerumlage	0,00	12.300	12.300	12.300	12.300	12.300	12.300
	16.4 Allgemeine Umlagen an das Land	0,00	0	0	0	0	0	0
	16.5 Allgemeine Umlagen an Landkreise	0,00	401.300	399.800	399.800	399.800	399.800	399.800
	16.6 Allgemeine Umlagen an das Amt oder die geschäftsführende Gemeinde	0,00	217.400	186.700	186.700	186.700	186.700	186.700
	16.7 Allgemeine Umlagen an Zweckverbände	0,00	0	0	0	0	0	0
	16.8 Allgemeine Umlagen an Sonstige	0,00	0	0	0	0	0	0
17	– Aufwendungen der sozialen Sicherung	0,00	0	0	0	0	0	0
	darunter:							
	17.1 Leistungen nach SGB II	0,00	0	0	0	0	0	0
	17.2 Kostenbeteiligungen und -erstattungen nach SGB II	0,00	0	0	0	0	0	0
	17.3 Leistungen nach SGB XII	0,00	0	0	0	0	0	0
	17.4 Kostenbeteiligungen und -erstattungen nach SGB XII	0,00	0	0	0	0	0	0
	17.5 Leistungen nach SGB VIII	0,00	0	0	0	0	0	0
	17.6 Kostenbeteiligungen und -erstattungen nach SGB VIII	0,00	0	0	0	0	0	0
	17.7 Sonstige soziale Leistungen	0,00	0	0	0	0	0	0
	17.8 Kostenbeteiligungen und -erstattungen für sonstige soziale Leistungen	0,00	0	0	0	0	0	0
	17.9 Zuweisungen und Zuschüsse für laufende Zwecke des Bereichs soziale Sicherung	0,00	0	0	0	0	0	0
18	– Sonstige laufende Aufwendungen	0,00	105.300	97.300	95.700	93.900	93.900	93.900
19	Summe der laufenden Aufwendungen aus Verwaltungstätigkeit (Summe der Nummern 11 bis 18)	0,00	1.273.800	1.271.300	1.252.700	1.244.400	1.242.700	1.242.700
20	Laufendes Ergebnis aus Verwaltungstätigkeit (Saldo der Nummern 10 und 19)	0,00	-322.100	-264.200	-242.500	-222.000	-220.300	-220.300
21	+ Zinserträge und sonstige Finanzerträge	0,00	6.500	6.700	6.300	6.300	6.300	6.300
	darunter:							
	21.1 Zinserträge	0,00	700	900	500	500	500	500

Übersicht über Erträge und Aufwendungen								
Nr.	Ertrags- und Aufwandsarten (gemäß § 2 Absatz 1 GemHVO-Doppik)	Ergebnisse	Ansätze einschl. Nachträge	Ansatz	Ansatz	Planungs- daten	Planungs- daten	Planungs- daten
		2013	2014	2015	2016	2017	2018	2019
		in €						
		1	2	3	4	5	6	7
	21.2 Sonstige Finanzerträge	0,00	5.800	5.800	5.800	5.800	5.800	5.800
22	– Zinsaufwendungen und sonstige Finanzaufwendungen	0,00	19.400	18.600	17.900	17.300	16.700	16.000
	darunter:							
	22.1 Zinsaufwendungen	0,00	19.300	18.500	17.800	17.200	16.600	15.900
	22.2 Sonstige Finanzaufwendungen	0,00	100	100	100	100	100	100
23	Finanzergebnis (Saldo der Nummern 21 und 22)	0,00	-12.900	-11.900	-11.600	-11.000	-10.400	-9.700
24	Ordentliches Ergebnis (Summe der Nummern 20 und 23)	0,00	-335.000	-276.100	-254.100	-233.000	-230.700	-230.000
25	+ Außerordentliche Erträge	0,00	0	0	0	0	0	0
26	– Außerordentliche Aufwendungen	0,00	0	0	0	0	0	0
27	Außerordentliches Ergebnis (Saldo der Nummern 25 und 26)	0,00	0	0	0	0	0	0
28	Jahresergebnis (Jahresüberschuss/ Jahresfehlbetrag) vor Veränderung der Rücklagen (Summe der Nr. 24 und 27)	0,00	-335.000	-276.100	-254.100	-233.000	-230.700	-230.000
29	– Einstellung in die Kapitalrücklage	0,00	0	0	0	0	0	0
30	+ Entnahme aus der Kapitalrücklage	0,00	12.300	13.400	13.400	13.400	13.400	13.400
	darunter:							
	30.1 Entnahme aus der zweckgebundenen Kapitalrücklage aus investiv gebundenen Zuweisungen	0,00	12.300	13.400	13.400	13.400	13.400	13.400
31	Jahresergebnis (Jahresüberschuss/ Jahresfehlbetrag) vor Veränderung der zweckgebundenen Ergebnisrücklagen (Saldo der Nummern 28, 29, 30)	0,00	-322.700	-262.700	-240.700	-219.600	-217.300	-216.600
32	– Einstellung in die Rücklage für Belastungen aus dem kommunalen Finanzausgleich	0,00	0	0	0	0	0	0
33	+ Entnahme aus der Rücklage für Belastungen aus dem kommunalen Finanzausgleich	0,00	0	0	0	0	0	0
34	Jahresergebnis (Jahresüberschuss/ Jahresfehlbetrag) vor Veränderung der sonstigen zweckgebundenen Ergebnisrücklagen (Saldo der Nummern 31, 32 und 33)	0,00	-322.700	-262.700	-240.700	-219.600	-217.300	-216.600
35	– Einstellung in sonstige zweckgebundene Ergebnisrücklagen	0,00	0	0	0	0	0	0
36	+ Entnahme aus sonstigen zweckgebundenen Ergebnisrücklagen	0,00	0	0	0	0	0	0
37	Jahresergebnis (Jahresüberschuss/Jahresfehlbetrag) (Saldo der Nummern 34, 35 und 36)	0,00	-322.700	-262.700	-240.700	-219.600	-217.300	-216.600
Nachrichtlich:								
38	Ergebnisvortrag (§ 47 Absatz 5 Nummer 1.3 GemHVO-Doppik) aus dem Haushaltsvorjahr	0,00	0	-322.700	-585.400	-826.100	-1.045.700	-1.263.000
39	Ergebnisvortrag (§ 47 Abs. 5 Nummer 1.3 GemHVO-Doppik) in das Haushaltsfolgejahr (Summe der Nummern 37 und 38)	0,00	-322.700	-585.400	-826.100	-1.045.700	-1.263.000	-1.479.600

Teilhaushalt Hauptamt, Finanzen, Bau- und Ordnungsamt 1
 verantwortlich: Frau Franke, Frau Linscheidt, Herr Granzow
Dem Teilhaushalt zugeordnete Produkte:
 11 Innere Verwaltung
 12 Sicherheit und Ordnung
 21 Grundschulen, Regionale Schulen, Gymnasien, Gesamtschulen
 28 Heimat- und sonstige Kulturpflege
 36 Kinder-, Jugend- und Familienhilfe
 42 Sportförderung
 51 Räumliche Planung und Entwicklung
 52 Bauen und Wohnen
 53 Ver- und Entsorgung
 54 Verkehrsflächen und -anlagen, ÖPVN
 55 Natur- und Landschaftspflege
 57 Wirtschaft und Tourismus

Teilergebnishaushalt								
Nr.	Ertrags- und Aufwandsarten (gemäß § 4 Absatz 10 i.V.m. § 2 Absatz 1 GemHVO-Doppik)	Ergebnisse	Ansätze einschl. Nachträge 2014	Ansatz 2015	Ansatz 2016	Planungs- daten 2017	Planungs- daten 2018	Planungs- daten 2019
		2013						
		in €						
		1	2	3	4	5	6	7
1	+ Steuern und ähnliche Abgaben	0,00	0	0	0	0	0	0
2	+ Zuwendungen, allgemeine Umlage und sonstige Transfererträge	0,00	46.200	68.800	51.700	51.700	51.700	51.700
3	+ Erträge der sozialen Sicherung	0,00	0	0	0	0	0	0
4	+ Öffentlich-rechtliche Leistungsentgelte	0,00	57.000	51.200	57.000	57.000	57.000	57.000
5	+ Privatrechtliche Leistungsentgelte	0,00	11.700	12.400	12.400	12.400	12.400	12.400
6	+ Kostenerstattungen und Kostenumlagen	0,00	7.000	11.900	11.900	11.900	11.900	11.900
7	+ Erhöhungen des Bestandes an fertigen und unfertigen Erzeugnissen	0,00	0	0	0	0	0	0
	– Verminderungen des Bestandes an fertigen und unfertigen Erzeugnissen	0,00	0	0	0	0	0	0
8	+ Andere aktivierte Eigenleistungen	0,00	0	0	0	0	0	0
9	+ Sonstige laufende Erträge	0,00	30.000	30.000	30.000	30.000	30.000	30.000
10	Summe der laufenden Erträge aus Verwaltungstätigkeit (Summe der Nummern 1 bis 9)	0,00	151.900	174.300	163.000	163.000	163.000	163.000
11	– Personalaufwendungen	0,00	76.500	83.400	83.400	83.400	83.400	83.400
12	– Versorgungsaufwendungen	0,00	0	0	0	0	0	0
13	– Aufwendungen für Sach- und Dienstleistungen	0,00	329.100	374.300	357.300	350.800	350.800	350.800
14	– Abschreibungen auf immaterielle Vermögensgegenstände des Anlagevermögens und auf Sachanlagen sowie auf aktivierte Aufwendungen für die Ingangsetzung und Erweiterung der Verwaltung	0,00	131.900	117.500	117.500	117.500	115.800	115.800
15	– Abschreibungen auf Vermögensgegenstände des Umlaufvermögens, soweit diese die üblichen Abschreibungen überschreiten	0,00	0	0	0	0	0	0
16	– Zuwendungen, Umlagen und sonstige Transferaufwendungen	0,00	0	0	0	0	0	0
17	– Aufwendungen der sozialen Sicherung	0,00	0	0	0	0	0	0
18	– Sonstige laufende Aufwendungen	0,00	104.300	96.300	94.700	92.900	92.900	92.900
19	Summe der laufenden Aufwendungen aus Verwaltungstätigkeit (Summe der Nummern 11 bis 18)	0,00	641.800	671.500	652.900	644.600	642.900	642.900
20	Laufendes Ergebnis aus Verwaltungstätigkeit (Saldo der Nummern 10 und 19)	0,00	-489.900	-497.200	-489.900	-481.600	-479.900	-479.900
21	+ Zinserträge und sonstige Finanzerträge	0,00	700	900	500	500	500	500
22	– Zinsaufwendungen und sonstige Finanzaufwendungen	0,00	0	0	0	0	0	0
23	Finanzergebnis (Saldo der Nummern 21 und 22)	0,00	700	900	500	500	500	500
24	Ordentliches Ergebnis (Summe der Nummern 20 und 23)	0,00	-489.200	-496.300	-489.400	-481.100	-479.400	-479.400
25	+ Außerordentliche Erträge	0,00	0	0	0	0	0	0
26	– Außerordentliche Aufwendungen	0,00	0	0	0	0	0	0
27	Außerordentliches Ergebnis (Saldo der Nummern 25 und 26)	0,00	0	0	0	0	0	0
28	Jahresergebnis (Jahresüberschuss / Jahresfehlbetrag) des Teilhaushaltes vor Verrechnung der internen Leistungsbeziehungen (Summe der Nummern 24 und 27)	0,00	-489.200	-496.300	-489.400	-481.100	-479.400	-479.400
29	+ Erträge aus internen Leistungsbeziehungen	0,00	0	0	0	0	0	0
30	– Aufwendungen aus internen Leistungsbeziehungen	0,00	0	0	0	0	0	0
31	Saldo der Erträge und Aufwendungen aus internen Leistungsbeziehungen (Saldo der Nummern 29 und 30)	0,00	0	0	0	0	0	0

2015/2016

Gemeinde Lindetal

Teilhaushalt Hauptamt, Finanzen, Bau- und Ordnungsamt 1 verantwortlich: Frau Franke, Frau Linscheidt, Herr Granzow								
Nr.	Ertrags- und Aufwandsarten (gemäß § 4 Absatz 10 i.V.m. § 2 Absatz 1 GemHVO-Doppik)	Ergebnisse	Ansätze einschl. Nachträge	Ansatz	Ansatz	Planungs- daten	Planungs- daten	Planungs- daten
		2013	2014	2015	2016	2017	2018	2019
		in €						
		1	2	3	4	5	6	7
32	Jahresergebnis (Jahresüberschuss / Jahresfehlbetrag) des Teilhaushaltes nach Verrechnung der internen Leistungsbeziehungen (Summe der Nummern 28 und 31)	0,00	-489.200	-496.300	-489.400	-481.100	-479.400	-479.400

Teilhaushalt Hauptamt, Finanzen, Bau- und Ordnungsamt 1
verantwortlich: Frau Franke, Frau Linscheidt, Herr Granzow

Teilfinanzhaushalt								
Nr.	Ein- und Auszahlungsarten (gem. § 4 Absatz 12 GemHVO-Doppik)	Ergebnisse	Ansätze einschl. Nachträge 2014	Ansatz 2015	Ansatz 2016	Planungs- daten 2017	Planungs- daten 2018	Planungs- daten 2019
		2013						
		in €						
		1	2	3	4	5	6	7
1	Saldo der laufenden Ein- und Auszahlungen aus Verwaltungstätigkeit	0,00	-404.000	-448.300	-423.900	-415.600	-416.700	-416.700
2	Saldo der Zins- und sonstigen Finanzein- und -auszahlungen	0,00	700	900	500	500	500	500
3	Saldo der ordentlichen Ein- und Auszahlungen (Summe der Nummern 1 und 2)	0,00	-403.300	-447.400	-423.400	-415.100	-416.200	-416.200
4	Saldo der außerordentlichen Ein- und Auszahlungen	0,00	0	0	0	0	0	0
5	Saldo der ordentlichen und außerordentlichen Ein- und Auszahlungen vor Verrechnung der internen Leistungsbeziehungen (Summe der Nummern 3 und 4)	0,00	-403.300	-447.400	-423.400	-415.100	-416.200	-416.200
6	Saldo der Ein- und Auszahlungen aus internen Leistungsbeziehungen	0,00	0	0	0	0	0	0
7	Saldo der ordentlichen und außerordentl. Ein- und Auszahlungen nach Verrechnung der internen Leistungsbeziehungen (Summe der Nummern 5 und 6)	0,00	-403.300	-447.400	-423.400	-415.100	-416.200	-416.200
8	+ Einzahlungen aus Investitionszuwendungen	0,00	0	0	0	0	0	0
9	+ Einzahlungen aus Beiträgen und ähnlichen Entgelten	0,00	0	0	0	0	0	0
10	+ Einzahlungen aus immateriellen Vermögensgegenständen	0,00	0	0	0	0	0	0
11	+ Einzahlungen aus Sachanlagen	0,00	0	0	0	0	0	0
12	+ Einzahlungen aus Finanzanlagen	0,00	0	0	0	0	0	0
13	+ Einzahlungen aus sonstigen Ausleihungen und Kreditgewährungen	0,00	0	0	0	0	0	0
14	+ Einzahlungen aus Vorräten	0,00	0	0	0	0	0	0
15	Summe der Einzahlungen aus Investitionstätigkeit (Summe der Nummern 8 bis 14)	0,00	0	0	0	0	0	0
16	– Auszahlungen für immaterielle Vermögensgegenstände	0,00	0	0	0	0	0	0
17	– Auszahlungen für Sachanlagen	0,00	12.300	24.100	24.100	13.400	13.400	13.400
18	– Auszahlungen für Finanzanlagen	0,00	0	0	0	0	0	0
19	– Auszahlungen für sonstige Ausleihungen und Kreditgewährungen	0,00	0	0	0	0	0	0
20	– Auszahlungen für Vorräten	0,00	0	0	0	0	0	0
20a	– Sonstige Investitionsauszahlungen	0,00	0	0	0	0	0	0
21	Summe der Auszahlungen aus Investitionstätigkeit (Summe der Nummern 16 bis 20a)	0,00	12.300	24.100	24.100	13.400	13.400	13.400
22	Saldo der Ein- und Auszahlungen aus Investitionstätigkeit (Saldo der Nummern 15 und 21)	0,00	-12.300	-24.100	-24.100	-13.400	-13.400	-13.400
23	Finanzmittelüberschuss/ Finanzmittelfehlbedarf des Teilhaushaltes (Summe der Nummern 7 und 22)	0,00	-415.600	-471.500	-447.500	-428.500	-429.600	-429.600
24	+ Einzahlungen aus der Aufnahme von Krediten für Investitionen und Investitionsförderungsmaßnahmen	0,00	0	0	0	0	0	0
25	– Auszahlungen zur Tilgung von Krediten für Investitionen und Investitionsförderungsmaßnahmen	0,00	0	0	0	0	0	0
26	Saldo der Ein- und Auszahlungen aus Krediten für Investitionen und Investitionsförderungsmaßnahmen (Saldo der Nummern 24 und 25)	0,00	0	0	0	0	0	0
28	+ Einzahlungen aus der Aufnahme von Krediten zur Sicherung der Zahlungsfähigkeit	0,00	0	0	0	0	0	0
29	– Auszahlung aus der Aufnahme von Krediten zur Sicherung der Zahlungsfähigkeit	0,00	0	0	0	0	0	0
30	Saldo der Ein- und Auszahlungen aus Krediten zur Sicherung der Zahlungsfähigkeit (Saldo der Nummern 28 und 29)	0,00	0	0	0	0	0	0

Teilhaushalt Hauptamt, Finanzen, Bau- und Ordnungsamt 1

verantwortlich: Frau Franke, Frau Linscheidt, Herr Granzow

Hauptproduktbereich

1

Zentrale Verwaltung

Produktbereich

11

Innere Verwaltung

Produkt

11100

Verwaltungssteuerung/Gemeindeorgane

Hauptamt - Frau Jungerberg,

Frau Bauermeister

Teilergebnishaushalt (Verwaltungssteuerung/Gemeindeorgane)

Nr.	Ertrags- und Aufwandsarten (gemäß § 4 Absatz 10 i.V.m. § 2 Absatz 1 GemHVO-Doppik)	Ergebnisse	Ansätze einschl. Nachträge 2014	Ansatz 2015	Ansatz 2016	Planungs- daten 2017	Planungs- daten 2018	Planungs- daten 2019
		2013						
		in €						
		1	2	3	4	5	6	7
1	+ Steuern und ähnliche Abgaben	0,00	0	0	0	0	0	0
2	+ Zuwendungen, allgemeine Umlage und sonstige Transfererträge	0,00	0	0	0	0	0	0
3	+ Erträge der sozialen Sicherung	0,00	0	0	0	0	0	0
4	+ Öffentlich-rechtliche Leistungsentgelte	0,00	0	0	0	0	0	0
5	+ Privatrechtliche Leistungsentgelte	0,00	0	0	0	0	0	0
6	+ Kostenerstattungen und Kostenumlagen	0,00	0	0	0	0	0	0
7	+ Erhöhungen des Bestandes an fertigen und unfertigen Erzeugnissen	0,00	0	0	0	0	0	0
	– Verminderungen des Bestandes an fertigen und unfertigen Erzeugnissen	0,00	0	0	0	0	0	0
8	+ Andere aktivierte Eigenleistungen	0,00	0	0	0	0	0	0
9	+ Sonstige laufende Erträge	0,00	0	0	0	0	0	0
10	Summe der laufenden Erträge aus Verwaltungstätigkeit (Summe der Nummern 1 bis 9)	0,00	0	0	0	0	0	0
11	– Personalaufwendungen	0,00	11.000	11.000	11.000	11.000	11.000	11.000
12	– Versorgungsaufwendungen	0,00	0	0	0	0	0	0
13	– Aufwendungen für Sach- und Dienstleistungen	0,00	0	0	0	0	0	0
14	– Abschreibungen auf immaterielle Vermögensgegenstände des Anlagevermögens und auf Sachanlagen sowie auf aktivierte Aufwendungen für die Ingangsetzung und Erweiterung der Verwaltung	0,00	0	0	0	0	0	0
15	– Abschreibungen auf Vermögensgegenstände des Umlaufvermögens, soweit diese die üblichen Abschreibungen überschreiten	0,00	0	0	0	0	0	0
16	– Zuwendungen, Umlagen und sonstige Transferaufwendungen	0,00	0	0	0	0	0	0
17	– Aufwendungen der sozialen Sicherung	0,00	0	0	0	0	0	0
18	– Sonstige laufende Aufwendungen	0,00	400	400	400	400	400	400
19	Summe der laufenden Aufwendungen aus Verwaltungstätigkeit (Summe der Nummern 11 bis 18)	0,00	11.400	11.400	11.400	11.400	11.400	11.400
20	Laufendes Ergebnis aus Verwaltungstätigkeit (Saldo der Nummern 10 und 19)	0,00	-11.400	-11.400	-11.400	-11.400	-11.400	-11.400
21	+ Zinserträge und sonstige Finanzerträge	0,00	0	0	0	0	0	0
22	– Zinsaufwendungen und sonstige Finanzaufwendungen	0,00	0	0	0	0	0	0
23	Finanzergebnis (Saldo der Nummern 21 und 22)	0,00	0	0	0	0	0	0
24	Ordentliches Ergebnis (Summe der Nummern 20 und 23)	0,00	-11.400	-11.400	-11.400	-11.400	-11.400	-11.400
25	+ Außerordentliche Erträge	0,00	0	0	0	0	0	0
26	– Außerordentliche Aufwendungen	0,00	0	0	0	0	0	0
27	Außerordentliches Ergebnis (Saldo der Nummern 25 und 26)	0,00	0	0	0	0	0	0
28	Jahresergebnis (Jahresüberschuss / Jahresfehlbetrag) des Teilhaushaltes vor Verrechnung der internen Leistungsbeziehungen (Summe der Nummern 24 und 27)	0,00	-11.400	-11.400	-11.400	-11.400	-11.400	-11.400
29	+ Erträge aus internen Leistungsbeziehungen	0,00	0	0	0	0	0	0
30	– Aufwendungen aus internen Leistungsbeziehungen	0,00	0	0	0	0	0	0
31	Saldo der Erträge und Aufwendungen aus internen Leistungsbeziehungen (Saldo der Nummern 29 und 30)	0,00	0	0	0	0	0	0
32	Jahresergebnis (Jahresüberschuss / Jahresfehlbetrag) des Teilhaushaltes nach Verrechnung der internen Leistungsbeziehungen (Summe der Nummern 28 und 31)	0,00	-11.400	-11.400	-11.400	-11.400	-11.400	-11.400

Teilhaushalt Hauptamt, Finanzen, Bau- und Ordnungsamt 1

verantwortlich: Frau Franke, Frau Linscheidt, Herr Granzow

Hauptproduktbereich

1

Zentrale Verwaltung

Produktbereich

11

Innere Verwaltung

Produkt

11100

Verwaltungssteuerung/Gemeindeorgane

Hauptamt - Frau Jungerberg,
Frau Bauermeister**Teilfinanzhaushalt (Verwaltungssteuerung/Gemeindeorgane)**

Nr.	Ein- und Auszahlungsarten (gem. § 4 Absatz 12 GemHVO-Doppik)	Ergebnisse	Ansätze einschl. Nachträge 2014	Ansatz 2015	Ansatz 2016	Planungs- daten 2017	Planungs- daten 2018	Planungs- daten 2019
		2013						
		in €						
		1	2	3	4	5	6	7
1	Saldo der laufenden Ein- und Auszahlungen aus Verwaltungstätigkeit	0,00	-11.400	-11.400	-11.400	-11.400	-11.400	-11.400
2	Saldo der Zins- und sonstigen Finanzein- und -auszahlungen	0,00	0	0	0	0	0	0
3	Saldo der ordentlichen Ein- und Auszahlungen (Summe der Nummern 1 und 2)	0,00	-11.400	-11.400	-11.400	-11.400	-11.400	-11.400
4	Saldo der außerordentlichen Ein- und Auszahlungen	0,00	0	0	0	0	0	0
5	Saldo der ordentlichen und außerordentlichen Ein- und Auszahlungen vor Verrechnung der internen Leistungsbeziehungen (Summe der Nummern 3 und 4)	0,00	-11.400	-11.400	-11.400	-11.400	-11.400	-11.400
6	Saldo der Ein- und Auszahlungen aus internen Leistungsbeziehungen	0,00	0	0	0	0	0	0
7	Saldo der ordentlichen und außerordentl. Ein- und Auszahlungen nach Verrechnung der internen Leistungsbeziehungen (Summe der Nummern 5 und 6)	0,00	-11.400	-11.400	-11.400	-11.400	-11.400	-11.400
8	+ Einzahlungen aus Investitionszuwendungen	0,00	0	0	0	0	0	0
9	+ Einzahlungen aus Beiträgen und ähnlichen Entgelten	0,00	0	0	0	0	0	0
10	+ Einzahlungen aus immateriellen Vermögensgegenständen	0,00	0	0	0	0	0	0
11	+ Einzahlungen aus Sachanlagen	0,00	0	0	0	0	0	0
12	+ Einzahlungen aus Finanzanlagen	0,00	0	0	0	0	0	0
13	+ Einzahlungen aus sonstigen Ausleihungen und Kreditgewährungen	0,00	0	0	0	0	0	0
14	+ Einzahlungen aus Vorräten	0,00	0	0	0	0	0	0
15	Summe der Einzahlungen aus Investitionstätigkeit (Summe der Nummern 8 bis 14)	0,00	0	0	0	0	0	0
16	- Auszahlungen für immaterielle Vermögensgegenstände	0,00	0	0	0	0	0	0
17	- Auszahlungen für Sachanlagen	0,00	0	0	0	0	0	0
18	- Auszahlungen für Finanzanlagen	0,00	0	0	0	0	0	0
19	- Auszahlungen für sonstige Ausleihungen und Kreditgewährungen	0,00	0	0	0	0	0	0
20	- Auszahlungen für Vorräten	0,00	0	0	0	0	0	0
20a	- Sonstige Investitionsauszahlungen	0,00	0	0	0	0	0	0
21	Summe der Auszahlungen aus Investitionstätigkeit (Summe der Nummern 16 bis 20a)	0,00	0	0	0	0	0	0
22	Saldo der Ein- und Auszahlungen aus Investitionstätigkeit (Saldo der Nummern 15 und 21)	0,00	0	0	0	0	0	0
23	Finanzmittelüberschuss/ Finanzmittelfehlbedarf des Teilhaushaltes (Summe der Nummern 7 und 22)	0,00	-11.400	-11.400	-11.400	-11.400	-11.400	-11.400
24	+ Einzahlungen aus der Aufnahme von Krediten für Investitionen und Investitionsförderungsmaßnahmen	0,00	0	0	0	0	0	0
25	- Auszahlungen zur Tilgung von Krediten für Investitionen und Investitionsförderungsmaßnahmen	0,00	0	0	0	0	0	0
26	Saldo der Ein- und Auszahlungen aus Krediten für Investitionen und Investitionsförderungsmaßnahmen (Saldo der Nummern 24 und 25)	0,00	0	0	0	0	0	0
28	+ Einzahlungen aus der Aufnahme von Krediten zur Sicherung der Zahlungsfähigkeit	0,00	0	0	0	0	0	0
29	- Auszahlung aus der Aufnahme von Krediten zur Sicherung der Zahlungsfähigkeit	0,00	0	0	0	0	0	0
30	Saldo der Ein- und Auszahlungen aus Krediten zur Sicherung der Zahlungsfähigkeit (Saldo der Nummern 28 und 29)	0,00	0	0	0	0	0	0

2015/2016

Gemeinde Lindetal

Teilhaushalt Hauptamt, Finanzen, Bau- und Ordnungsamt 1 verantwortlich: Frau Franke, Frau Linscheidt, Herr Granzow			
Hauptproduktbereich	1	Zentrale Verwaltung	
Produktbereich	11	Innere Verwaltung	
Produkt	11100	Verwaltungssteuerung/Gemeindeorgane	Hauptamt - Frau Jungerberg, Frau Bauermeister

Wesentliche Produkte des Teilhaushaltes (Hauptamt, Finanzen, Bau- und Ordnungsamt)							
Produkt:	1110000000 - Verwaltungssteuerung/Gemeindeorgane						
Hauptproduktbereich:							
Produktbereich:							
Produktgruppe:							
Produktverantwortung:							
Beschreibung des Produktes:	Vorbereitung und Durchführung der Sitzungen der Gemeindegremien sowie die Beschlusskontrolle.						
Auftragsgrundlage:	Kommunalverfassung M-V, Hauptsatzungen, Geschäftsordnungen, Entschädigungsverordnung						
Art der Aufgabe:							
Produktart:							
Zielgruppe:	Verwaltung und Einwohner, ehrenamtliche Bürgermeister, Gemeindevertreter, sachkundige Einwohner, Mitglieder der Gemien (Stadtvertreter)						
Ziele:							
Leistungen:							
Bezeichnung	2013	2014	2015	2016	2017	2018	2019
Grund-/Kennzahlen:							
Bezeichnung	2013	2014	2015	2016	2017	2018	2019
Erläuterungen (gem. § 4 Abs. 15 GemHV-Doppik)							
Finanzen in €							
	Einzahlungen	Auszahlungen	Liquiditätssaldo	Erträge	Aufwendungen	Ergebnis	
Plan 2014							
Plan 2015							
Plan 2016							
Veränderung gegenüber dem Vorjahr							

Teilhaushalt Hauptamt, Finanzen, Bau- und Ordnungsamt 1

verantwortlich: Frau Franke, Frau Linscheidt, Herr Granzow

Hauptproduktbereich

1

Zentrale Verwaltung

Produktbereich

11

Innere Verwaltung

Produkt

11401

Zentrales Grundstücks- und Gebäudemanagement

Bau- und Ordnungsamt - Frau
Strohmarm**Teilergebnishaushalt (Zentrales Grundstücks- und Gebäudemanagement)**

Nr.	Ertrags- und Aufwandsarten (gemäß § 4 Absatz 10 i.V.m. § 2 Absatz 1 GemHVO-Doppik)	Ergebnisse	Ansätze einschl. Nachträge 2014	Ansatz 2015	Ansatz 2016	Planungs- daten 2017	Planungs- daten 2018	Planungs- daten 2019
		2013						
		in €						
		1	2	3	4	5	6	7
1	+ Steuern und ähnliche Abgaben	0,00	0	0	0	0	0	0
2	+ Zuwendungen, allgemeine Umlage und sonstige Transfererträge	0,00	0	0	0	0	0	0
3	+ Erträge der sozialen Sicherung	0,00	0	0	0	0	0	0
4	+ Öffentlich-rechtliche Leistungsentgelte	0,00	0	0	0	0	0	0
5	+ Privatrechtliche Leistungsentgelte	0,00	11.000	11.700	11.700	11.700	11.700	11.700
6	+ Kostenerstattungen und Kostenumlagen	0,00	0	0	0	0	0	0
7	+ Erhöhungen des Bestandes an fertigen und unfertigen Erzeugnissen	0,00	0	0	0	0	0	0
	– Verminderungen des Bestandes an fertigen und unfertigen Erzeugnissen	0,00	0	0	0	0	0	0
8	+ Andere aktivierte Eigenleistungen	0,00	0	0	0	0	0	0
9	+ Sonstige laufende Erträge	0,00	0	0	0	0	0	0
10	Summe der laufenden Erträge aus Verwaltungstätigkeit (Summe der Nummern 1 bis 9)	0,00	11.000	11.700	11.700	11.700	11.700	11.700
11	– Personalaufwendungen	0,00	0	0	0	0	0	0
12	– Versorgungsaufwendungen	0,00	0	0	0	0	0	0
13	– Aufwendungen für Sach- und Dienstleistungen	0,00	1.300	11.400	1.400	1.400	1.400	1.400
14	– Abschreibungen auf immaterielle Vermögensgegenstände des Anlagevermögens und auf Sachanlagen sowie auf aktivierte Aufwendungen für die Inangangsetzung und Erweiterung der Verwaltung	0,00	400	300	300	300	300	300
15	– Abschreibungen auf Vermögensgegenstände des Umlaufvermögens, soweit diese die üblichen Abschreibungen überschreiten	0,00	0	0	0	0	0	0
16	– Zuwendungen, Umlagen und sonstige Transferaufwendungen	0,00	0	0	0	0	0	0
17	– Aufwendungen der sozialen Sicherung	0,00	0	0	0	0	0	0
18	– Sonstige laufende Aufwendungen	0,00	1.800	2.300	2.300	2.300	2.300	2.300
19	Summe der laufenden Aufwendungen aus Verwaltungstätigkeit (Summe der Nummern 11 bis 18)	0,00	3.500	14.000	4.000	4.000	4.000	4.000
20	Laufendes Ergebnis aus Verwaltungstätigkeit (Saldo der Nummern 10 und 19)	0,00	7.500	-2.300	7.700	7.700	7.700	7.700
21	+ Zinserträge und sonstige Finanzerträge	0,00	700	900	500	500	500	500
22	– Zinsaufwendungen und sonstige Finanzaufwendungen	0,00	0	0	0	0	0	0
23	Finanzergebnis (Saldo der Nummern 21 und 22)	0,00	700	900	500	500	500	500
24	Ordentliches Ergebnis (Summe der Nummern 20 und 23)	0,00	8.200	-1.400	8.200	8.200	8.200	8.200
25	+ Außerordentliche Erträge	0,00	0	0	0	0	0	0
26	– Außerordentliche Aufwendungen	0,00	0	0	0	0	0	0
27	Außerordentliches Ergebnis (Saldo der Nummern 25 und 26)	0,00	0	0	0	0	0	0
28	Jahresergebnis (Jahresüberschuss / Jahresfehlbetrag) des Teilhaushaltes vor Verrechnung der internen Leistungsbeziehungen (Summe der Nummern 24 und 27)	0,00	8.200	-1.400	8.200	8.200	8.200	8.200
29	+ Erträge aus internen Leistungsbeziehungen	0,00	0	0	0	0	0	0
30	– Aufwendungen aus internen Leistungsbeziehungen	0,00	0	0	0	0	0	0
31	Saldo der Erträge und Aufwendungen aus internen Leistungsbeziehungen (Saldo der Nummern 29 und 30)	0,00	0	0	0	0	0	0
32	Jahresergebnis (Jahresüberschuss / Jahresfehlbetrag) des Teilhaushaltes nach Verrechnung der internen Leistungsbeziehungen (Summe der Nummern 28 und 31)	0,00	8.200	-1.400	8.200	8.200	8.200	8.200

Teilhaushalt Hauptamt, Finanzen, Bau- und Ordnungsamt 1

verantwortlich: Frau Franke, Frau Linscheidt, Herr Granzow

Hauptproduktbereich

1

Zentrale Verwaltung

Produktbereich

11

Innere Verwaltung

Produkt

11401

Zentrales Grundstücks- und Gebäudemanagement

Bau- und Ordnungsamt - Frau

Strohmänn

Teilfinanzhaushalt (Zentrales Grundstücks- und Gebäudemanagement)

Nr.	Ein- und Auszahlungsarten (gem. § 4 Absatz 12 GemHVO-Doppik)	Ergebnisse	Ansätze einschl. Nachträge 2014	Ansatz 2015	Ansatz 2016	Planungs- daten 2017	Planungs- daten 2018	Planungs- daten 2019
		2013						
		in €						
		1	2	3	4	5	6	7
1	Saldo der laufenden Ein- und Auszahlungen aus Verwaltungstätigkeit	0,00	7.900	-2.000	8.000	8.000	8.000	8.000
2	Saldo der Zins- und sonstigen Finanzein- und -auszahlungen	0,00	700	900	500	500	500	500
3	Saldo der ordentlichen Ein- und Auszahlungen (Summe der Nummern 1 und 2)	0,00	8.600	-1.100	8.500	8.500	8.500	8.500
4	Saldo der außerordentlichen Ein- und Auszahlungen	0,00	0	0	0	0	0	0
5	Saldo der ordentlichen und außerordentlichen Ein- und Auszahlungen vor Verrechnung der internen Leistungsbeziehungen (Summe der Nummern 3 und 4)	0,00	8.600	-1.100	8.500	8.500	8.500	8.500
6	Saldo der Ein- und Auszahlungen aus internen Leistungsbeziehungen	0,00	0	0	0	0	0	0
7	Saldo der ordentlichen und außerordentl. Ein- und Auszahlungen nach Verrechnung der internen Leistungsbeziehungen (Summe der Nummern 5 und 6)	0,00	8.600	-1.100	8.500	8.500	8.500	8.500
8	+ Einzahlungen aus Investitionszuwendungen	0,00	0	0	0	0	0	0
9	+ Einzahlungen aus Beiträgen und ähnlichen Entgelten	0,00	0	0	0	0	0	0
10	+ Einzahlungen aus immateriellen Vermögensgegenständen	0,00	0	0	0	0	0	0
11	+ Einzahlungen aus Sachanlagen	0,00	0	0	0	0	0	0
12	+ Einzahlungen aus Finanzanlagen	0,00	0	0	0	0	0	0
13	+ Einzahlungen aus sonstigen Ausleihungen und Kreditgewährungen	0,00	0	0	0	0	0	0
14	+ Einzahlungen aus Vorräten	0,00	0	0	0	0	0	0
15	Summe der Einzahlungen aus Investitionstätigkeit (Summe der Nummern 8 bis 14)	0,00	0	0	0	0	0	0
16	- Auszahlungen für immaterielle Vermögensgegenstände	0,00	0	0	0	0	0	0
17	- Auszahlungen für Sachanlagen	0,00	0	0	0	0	0	0
18	- Auszahlungen für Finanzanlagen	0,00	0	0	0	0	0	0
19	- Auszahlungen für sonstige Ausleihungen und Kreditgewährungen	0,00	0	0	0	0	0	0
20	- Auszahlungen für Vorräten	0,00	0	0	0	0	0	0
20a	- Sonstige Investitionsauszahlungen	0,00	0	0	0	0	0	0
21	Summe der Auszahlungen aus Investitionstätigkeit (Summe der Nummern 16 bis 20a)	0,00	0	0	0	0	0	0
22	Saldo der Ein- und Auszahlungen aus Investitionstätigkeit (Saldo der Nummern 15 und 21)	0,00	0	0	0	0	0	0
23	Finanzmittelüberschuss/ Finanzmittelfehlbedarf des Teilhaushaltes (Summe der Nummern 7 und 22)	0,00	8.600	-1.100	8.500	8.500	8.500	8.500
24	+ Einzahlungen aus der Aufnahme von Krediten für Investitionen und Investitionsförderungsmaßnahmen	0,00	0	0	0	0	0	0
25	- Auszahlungen zur Tilgung von Krediten für Investitionen und Investitionsförderungsmaßnahmen	0,00	0	0	0	0	0	0
26	Saldo der Ein- und Auszahlungen aus Krediten für Investitionen und Investitionsförderungsmaßnahmen (Saldo der Nummern 24 und 25)	0,00	0	0	0	0	0	0
28	+ Einzahlungen aus der Aufnahme von Krediten zur Sicherung der Zahlungsfähigkeit	0,00	0	0	0	0	0	0
29	- Auszahlung aus der Aufnahme von Krediten zur Sicherung der Zahlungsfähigkeit	0,00	0	0	0	0	0	0
30	Saldo der Ein- und Auszahlungen aus Krediten zur Sicherung der Zahlungsfähigkeit (Saldo der Nummern 28 und 29)	0,00	0	0	0	0	0	0

Teilhaushalt Hauptamt, Finanzen, Bau- und Ordnungsamt 1			
verantwortlich: Frau Franke, Frau Linscheidt, Herr Granzow			
Hauptproduktbereich	1	Zentrale Verwaltung	
Produktbereich	11	Innere Verwaltung	
Produkt	11401	Zentrales Grundstücks- und Gebäudemanagement	Bau- und Ordnungsamt - Frau Strohmänn

Wesentliche Produkte des Teilhaushaltes (Hauptamt, Finanzen, Bau- und Ordnungsamt)							
Produkt:	1140100000 - Zentrales Grundstücks- und Gebäudemanagement						
Hauptproduktbereich:							
Produktbereich:							
Produktgruppe:							
Produktverantwortung:							
Beschreibung des Produktes:	Verwaltung des unbebauten Grundvermögens, soweit nicht anderen Produktbereichen zugeordnet sowie Abwicklung sämtlicher Grundstücksgeschäfte, einschließlich bebauter Grundstücke; Bereitstellung, Unterhaltung und Bewirtschaftung von Gebäuden						
Auftragsgrundlage:	Beschlüsse der Gemeindevertretung, Satzungen der Gemeinde						
Art der Aufgabe:							
Produktart:							
Zielgruppe:	Gebäudenutzer, Mieter, potenzielle Käufer und Verkäufer, Nutzer/innen bzw. Nutzungsberechtigte der städtischen und gemeindlichen Liegenschaften, Andere Fachämter						
Ziele:							
Leistungen:							
Bezeichnung	2013	2014	2015	2016	2017	2018	2019
Grund-/Kennzahlen:							
Bezeichnung	2013	2014	2015	2016	2017	2018	2019
Erläuterungen (gem. § 4 Abs. 15 GemHV-Doppik)							
Finanzen in €							
	Einzahlungen	Auszahlungen	Liquiditätssaldo	Erträge	Aufwendungen	Ergebnis	
Plan 2014							
Plan 2015							
Plan 2016							
Veränderung gegenüber dem Vorjahr							

Teilhaushalt Hauptamt, Finanzen, Bau- und Ordnungsamt 1

verantwortlich: Frau Franke, Frau Linscheidt, Herr Granzow

Hauptproduktbereich

1

Zentrale Verwaltung

Produktbereich

11

Innere Verwaltung

Produkt

11403

Bauhof

Bau- und Ordnungsamt - Frau
Lübstorf

Teilergebnishaushalt (Bauhof)

Nr.	Ertrags- und Aufwandsarten (gemäß § 4 Absatz 10 i.V.m. § 2 Absatz 1 GemHVO-Doppik)	Ergebnisse	Ansätze einschl. Nachträge 2014	Ansatz 2015	Ansatz 2016	Planungs- daten 2017	Planungs- daten 2018	Planungs- daten 2019
		2013						
		in €						
		1	2	3	4	5	6	7
1	+ Steuern und ähnliche Abgaben	0,00	0	0	0	0	0	0
2	+ Zuwendungen, allgemeine Umlage und sonstige Transfererträge	0,00	0	0	0	0	0	0
3	+ Erträge der sozialen Sicherung	0,00	0	0	0	0	0	0
4	+ Öffentlich-rechtliche Leistungsentgelte	0,00	0	0	0	0	0	0
5	+ Privatrechtliche Leistungsentgelte	0,00	0	0	0	0	0	0
6	+ Kostenerstattungen und Kostenumlagen	0,00	0	0	0	0	0	0
7	+ Erhöhungen des Bestandes an fertigen und unfertigen Erzeugnissen	0,00	0	0	0	0	0	0
	– Verminderungen des Bestandes an fertigen und unfertigen Erzeugnissen	0,00	0	0	0	0	0	0
8	+ Andere aktivierte Eigenleistungen	0,00	0	0	0	0	0	0
9	+ Sonstige laufende Erträge	0,00	0	0	0	0	0	0
10	Summe der laufenden Erträge aus Verwaltungstätigkeit (Summe der Nummern 1 bis 9)	0,00	0	0	0	0	0	0
11	– Personalaufwendungen	0,00	62.100	68.200	68.200	68.200	68.200	68.200
12	– Versorgungsaufwendungen	0,00	0	0	0	0	0	0
13	– Aufwendungen für Sach- und Dienstleistungen	0,00	6.900	7.500	7.500	7.500	7.500	7.500
14	– Abschreibungen auf immaterielle Vermögensgegenstände des Anlagevermögens und auf Sachanlagen sowie auf aktivierte Aufwendungen für die Ingangsetzung und Erweiterung der Verwaltung	0,00	4.800	1.700	1.700	1.700	1.700	1.700
15	– Abschreibungen auf Vermögensgegenstände des Umlaufvermögens, soweit diese die üblichen Abschreibungen überschreiten	0,00	0	0	0	0	0	0
16	– Zuwendungen, Umlagen und sonstige Transferaufwendungen	0,00	0	0	0	0	0	0
17	– Aufwendungen der sozialen Sicherung	0,00	0	0	0	0	0	0
18	– Sonstige laufende Aufwendungen	0,00	13.700	15.000	15.000	15.000	15.000	15.000
19	Summe der laufenden Aufwendungen aus Verwaltungstätigkeit (Summe der Nummern 11 bis 18)	0,00	87.500	92.400	92.400	92.400	92.400	92.400
20	Laufendes Ergebnis aus Verwaltungstätigkeit (Saldo der Nummern 10 und 19)	0,00	-87.500	-92.400	-92.400	-92.400	-92.400	-92.400
21	+ Zinserträge und sonstige Finanzerträge	0,00	0	0	0	0	0	0
22	– Zinsaufwendungen und sonstige Finanzaufwendungen	0,00	0	0	0	0	0	0
23	Finanzergebnis (Saldo der Nummern 21 und 22)	0,00	0	0	0	0	0	0
24	Ordentliches Ergebnis (Summe der Nummern 20 und 23)	0,00	-87.500	-92.400	-92.400	-92.400	-92.400	-92.400
25	+ Außerordentliche Erträge	0,00	0	0	0	0	0	0
26	– Außerordentliche Aufwendungen	0,00	0	0	0	0	0	0
27	Außerordentliches Ergebnis (Saldo der Nummern 25 und 26)	0,00	0	0	0	0	0	0
28	Jahresergebnis (Jahresüberschuss / Jahresfehlbetrag) des Teilhaushaltes vor Verrechnung der internen Leistungsbeziehungen (Summe der Nummern 24 und 27)	0,00	-87.500	-92.400	-92.400	-92.400	-92.400	-92.400
29	+ Erträge aus internen Leistungsbeziehungen	0,00	0	0	0	0	0	0
30	– Aufwendungen aus internen Leistungsbeziehungen	0,00	0	0	0	0	0	0
31	Saldo der Erträge und Aufwendungen aus internen Leistungsbeziehungen (Saldo der Nummern 29 und 30)	0,00	0	0	0	0	0	0
32	Jahresergebnis (Jahresüberschuss / Jahresfehlbetrag) des Teilhaushaltes nach Verrechnung der internen Leistungsbeziehungen (Summe der Nummern 28 und 31)	0,00	-87.500	-92.400	-92.400	-92.400	-92.400	-92.400

Teilhaushalt Hauptamt, Finanzen, Bau- und Ordnungsamt 1

verantwortlich: Frau Franke, Frau Linscheidt, Herr Granzow

Hauptproduktbereich

1

Zentrale Verwaltung

Produktbereich

11

Innere Verwaltung

Produkt

11403

Bauhof

Bau- und Ordnungsamt - Frau

Lübstorf

Teilfinanzhaushalt (Bauhof)

Nr.	Ein- und Auszahlungsarten (gem. § 4 Absatz 12 GemHVO-Doppik)	Ergebnisse	Ansätze einschl. Nachträge 2014	Ansatz 2015	Ansatz 2016	Planungs- daten 2017	Planungs- daten 2018	Planungs- daten 2019
		2013						
		in €						
		1	2	3	4	5	6	7
1	Saldo der laufenden Ein- und Auszahlungen aus Verwaltungstätigkeit	0,00	-82.700	-90.700	-90.700	-90.700	-90.700	-90.700
2	Saldo der Zins- und sonstigen Finanzein- und -auszahlungen	0,00	0	0	0	0	0	0
3	Saldo der ordentlichen Ein- und Auszahlungen (Summe der Nummern 1 und 2)	0,00	-82.700	-90.700	-90.700	-90.700	-90.700	-90.700
4	Saldo der außerordentlichen Ein- und Auszahlungen	0,00	0	0	0	0	0	0
5	Saldo der ordentlichen und außerordentlichen Ein- und Auszahlungen vor Verrechnung der internen Leistungsbeziehungen (Summe der Nummern 3 und 4)	0,00	-82.700	-90.700	-90.700	-90.700	-90.700	-90.700
6	Saldo der Ein- und Auszahlungen aus internen Leistungsbeziehungen	0,00	0	0	0	0	0	0
7	Saldo der ordentlichen und außerordentl. Ein- und Auszahlungen nach Verrechnung der internen Leistungsbeziehungen (Summe der Nummern 5 und 6)	0,00	-82.700	-90.700	-90.700	-90.700	-90.700	-90.700
8	+ Einzahlungen aus Investitionszuwendungen	0,00	0	0	0	0	0	0
9	+ Einzahlungen aus Beiträgen und ähnlichen Entgelten	0,00	0	0	0	0	0	0
10	+ Einzahlungen aus immateriellen Vermögensgegenständen	0,00	0	0	0	0	0	0
11	+ Einzahlungen aus Sachanlagen	0,00	0	0	0	0	0	0
12	+ Einzahlungen aus Finanzanlagen	0,00	0	0	0	0	0	0
13	+ Einzahlungen aus sonstigen Ausleihungen und Kreditgewährungen	0,00	0	0	0	0	0	0
14	+ Einzahlungen aus Vorräten	0,00	0	0	0	0	0	0
15	Summe der Einzahlungen aus Investitionstätigkeit (Summe der Nummern 8 bis 14)	0,00	0	0	0	0	0	0
16	- Auszahlungen für immaterielle Vermögensgegenstände	0,00	0	0	0	0	0	0
17	- Auszahlungen für Sachanlagen	0,00	12.300	0	10.000	13.400	13.400	0
18	- Auszahlungen für Finanzanlagen	0,00	0	0	0	0	0	0
19	- Auszahlungen für sonstige Ausleihungen und Kreditgewährungen	0,00	0	0	0	0	0	0
20	- Auszahlungen für Vorräten	0,00	0	0	0	0	0	0
20a	- Sonstige Investitionsauszahlungen	0,00	0	0	0	0	0	0
21	Summe der Auszahlungen aus Investitionstätigkeit (Summe der Nummern 16 bis 20a)	0,00	12.300	0	10.000	13.400	13.400	0
22	Saldo der Ein- und Auszahlungen aus Investitionstätigkeit (Saldo der Nummern 15 und 21)	0,00	-12.300	0	-10.000	-13.400	-13.400	0
23	Finanzmittelüberschuss/ Finanzmittelfehlbedarf des Teilhaushaltes (Summe der Nummern 7 und 22)	0,00	-95.000	-90.700	-100.700	-104.100	-104.100	-90.700
24	+ Einzahlungen aus der Aufnahme von Krediten für Investitionen und Investitionsförderungsmaßnahmen	0,00	0	0	0	0	0	0
25	- Auszahlungen zur Tilgung von Krediten für Investitionen und Investitionsförderungsmaßnahmen	0,00	0	0	0	0	0	0
26	Saldo der Ein- und Auszahlungen aus Krediten für Investitionen und Investitionsförderungsmaßnahmen (Saldo der Nummern 24 und 25)	0,00	0	0	0	0	0	0
28	+ Einzahlungen aus der Aufnahme von Krediten zur Sicherung der Zahlungsfähigkeit	0,00	0	0	0	0	0	0
29	- Auszahlung aus der Aufnahme von Krediten zur Sicherung der Zahlungsfähigkeit	0,00	0	0	0	0	0	0
30	Saldo der Ein- und Auszahlungen aus Krediten zur Sicherung der Zahlungsfähigkeit (Saldo der Nummern 28 und 29)	0,00	0	0	0	0	0	0

2015/2016

Gemeinde Lindetal

Teilhaushalt Hauptamt, Finanzen, Bau- und Ordnungsamt 1			
verantwortlich: Frau Franke, Frau Linscheidt, Herr Granzow			
Hauptproduktbereich	1	Zentrale Verwaltung	
Produktbereich	11	Innere Verwaltung	
Produkt	11403	Bauhof	Bau- und Ordnungsamt - Frau Lüstorf

Wesentliche Produkte des Teilhaushaltes (Hauptamt, Finanzen, Bau- und Ordnungsamt)							
Produkt:	1140300000 - Bauhof						
Hauptproduktbereich:							
Produktbereich:							
Produktgruppe:							
Produktverantwortung:							
Beschreibung des Produktes:	Allgemeine Grünflächenunterhaltung						
Auftragsgrundlage:	Kommunalverfassung						
Art der Aufgabe:							
Produktart:							
Zielgruppe:	Gemeinde						
Ziele:							
Leistungen:							
Bezeichnung	2013	2014	2015	2016	2017	2018	2019
Grund-/Kennzahlen:							
Bezeichnung	2013	2014	2015	2016	2017	2018	2019
Erläuterungen (gem. § 4 Abs. 15 GemHV-Doppik)							
Finanzen in €							
	Einzahlungen	Auszahlungen	Liquiditätssaldo	Erträge	Aufwendungen	Ergebnis	
Plan 2014							
Plan 2015							
Plan 2016							
Veränderung gegenüber dem Vorjahr							

Teilhaushalt Hauptamt, Finanzen, Bau- und Ordnungsamt 1

verantwortlich: Frau Franke, Frau Linscheidt, Herr Granzow

Hauptproduktbereich

1

Zentrale Verwaltung

Produktbereich

11

Innere Verwaltung

Produkt

11405

Sonstige zentrale Dienste

Hauptamt - Frau Voß

Teilergebnishaushalt (Sonstige zentrale Dienste)

Nr.	Ertrags- und Aufwandsarten (gemäß § 4 Absatz 10 i.V.m. § 2 Absatz 1 GemHVO-Doppik)	Ergebnisse	Ansätze einschl. Nachträge 2014	Ansatz 2015	Ansatz 2016	Planungs- daten 2017	Planungs- daten 2018	Planungs- daten 2019
		2013						
		1	2	3	4	5	6	7
		in €						
1	+ Steuern und ähnliche Abgaben	0,00	0	0	0	0	0	0
2	+ Zuwendungen, allgemeine Umlage und sonstige Transfererträge	0,00	0	0	0	0	0	0
3	+ Erträge der sozialen Sicherung	0,00	0	0	0	0	0	0
4	+ Öffentlich-rechtliche Leistungsentgelte	0,00	0	0	0	0	0	0
5	+ Privatrechtliche Leistungsentgelte	0,00	0	0	0	0	0	0
6	+ Kostenerstattungen und Kostenumlagen	0,00	0	0	0	0	0	0
7	+ Erhöhungen des Bestandes an fertigen und unfertigen Erzeugnissen	0,00	0	0	0	0	0	0
	– Verminderungen des Bestandes an fertigen und unfertigen Erzeugnissen	0,00	0	0	0	0	0	0
8	+ Andere aktivierte Eigenleistungen	0,00	0	0	0	0	0	0
9	+ Sonstige laufende Erträge	0,00	0	0	0	0	0	0
10	Summe der laufenden Erträge aus Verwaltungstätigkeit (Summe der Nummern 1 bis 9)	0,00	0	0	0	0	0	0
11	– Personalaufwendungen	0,00	0	0	0	0	0	0
12	– Versorgungsaufwendungen	0,00	0	0	0	0	0	0
13	– Aufwendungen für Sach- und Dienstleistungen	0,00	100	0	0	0	0	0
14	– Abschreibungen auf immaterielle Vermögensgegenstände des Anlagevermögens und auf Sachanlagen sowie auf aktivierte Aufwendungen für die Ingangsetzung und Erweiterung der Verwaltung	0,00	0	0	0	0	0	0
15	– Abschreibungen auf Vermögensgegenstände des Umlaufvermögens, soweit diese die üblichen Abschreibungen überschreiten	0,00	0	0	0	0	0	0
16	– Zuwendungen, Umlagen und sonstige Transferaufwendungen	0,00	0	0	0	0	0	0
17	– Aufwendungen der sozialen Sicherung	0,00	0	0	0	0	0	0
18	– Sonstige laufende Aufwendungen	0,00	11.800	6.800	6.800	6.800	6.800	6.800
19	Summe der laufenden Aufwendungen aus Verwaltungstätigkeit (Summe der Nummern 11 bis 18)	0,00	11.900	6.800	6.800	6.800	6.800	6.800
20	Laufendes Ergebnis aus Verwaltungstätigkeit (Saldo der Nummern 10 und 19)	0,00	-11.900	-6.800	-6.800	-6.800	-6.800	-6.800
21	+ Zinserträge und sonstige Finanzerträge	0,00	0	0	0	0	0	0
22	– Zinsaufwendungen und sonstige Finanzaufwendungen	0,00	0	0	0	0	0	0
23	Finanzergebnis (Saldo der Nummern 21 und 22)	0,00	0	0	0	0	0	0
24	Ordentliches Ergebnis (Summe der Nummern 20 und 23)	0,00	-11.900	-6.800	-6.800	-6.800	-6.800	-6.800
25	+ Außerordentliche Erträge	0,00	0	0	0	0	0	0
26	– Außerordentliche Aufwendungen	0,00	0	0	0	0	0	0
27	Außerordentliches Ergebnis (Saldo der Nummern 25 und 26)	0,00	0	0	0	0	0	0
28	Jahresergebnis (Jahresüberschuss / Jahresfehlbetrag) des Teilhaushaltes vor Verrechnung der internen Leistungsbeziehungen (Summe der Nummern 24 und 27)	0,00	-11.900	-6.800	-6.800	-6.800	-6.800	-6.800
29	+ Erträge aus internen Leistungsbeziehungen	0,00	0	0	0	0	0	0
30	– Aufwendungen aus internen Leistungsbeziehungen	0,00	0	0	0	0	0	0
31	Saldo der Erträge und Aufwendungen aus internen Leistungsbeziehungen (Saldo der Nummern 29 und 30)	0,00	0	0	0	0	0	0
32	Jahresergebnis (Jahresüberschuss / Jahresfehlbetrag) des Teilhaushaltes nach Verrechnung der internen Leistungsbeziehungen (Summe der Nummern 28 und 31)	0,00	-11.900	-6.800	-6.800	-6.800	-6.800	-6.800

Teilhaushalt Hauptamt, Finanzen, Bau- und Ordnungsamt 1

verantwortlich: Frau Franke, Frau Linscheidt, Herr Granzow

Hauptproduktbereich

1

Zentrale Verwaltung

Produktbereich

11

Innere Verwaltung

Produkt

11405

Sonstige zentrale Dienste

Hauptamt - Frau Voß

Teilfinanzhaushalt (Sonstige zentrale Dienste)

Nr.	Ein- und Auszahlungsarten (gem. § 4 Absatz 12 GemHVO-Doppik)	Ergebnisse	Ansätze einschl. Nachträge 2014	Ansatz 2015	Ansatz 2016	Planungs- daten 2017	Planungs- daten 2018	Planungs- daten 2019
		2013						
		in €						
		1	2	3	4	5	6	7
1	Saldo der laufenden Ein- und Auszahlungen aus Verwaltungstätigkeit	0,00	-11.900	-6.800	-6.800	-6.800	-6.800	-6.800
2	Saldo der Zins- und sonstigen Finanzein- und -auszahlungen	0,00	0	0	0	0	0	0
3	Saldo der ordentlichen Ein- und Auszahlungen (Summe der Nummern 1 und 2)	0,00	-11.900	-6.800	-6.800	-6.800	-6.800	-6.800
4	Saldo der außerordentlichen Ein- und Auszahlungen	0,00	0	0	0	0	0	0
5	Saldo der ordentlichen und außerordentlichen Ein- und Auszahlungen vor Verrechnung der internen Leistungsbeziehungen (Summe der Nummern 3 und 4)	0,00	-11.900	-6.800	-6.800	-6.800	-6.800	-6.800
6	Saldo der Ein- und Auszahlungen aus internen Leistungsbeziehungen	0,00	0	0	0	0	0	0
7	Saldo der ordentlichen und außerordentl. Ein- und Auszahlungen nach Verrechnung der internen Leistungsbeziehungen (Summe der Nummern 5 und 6)	0,00	-11.900	-6.800	-6.800	-6.800	-6.800	-6.800
8	+ Einzahlungen aus Investitionszuwendungen	0,00	0	0	0	0	0	0
9	+ Einzahlungen aus Beiträgen und ähnlichen Entgelten	0,00	0	0	0	0	0	0
10	+ Einzahlungen aus immateriellen Vermögensgegenständen	0,00	0	0	0	0	0	0
11	+ Einzahlungen aus Sachanlagen	0,00	0	0	0	0	0	0
12	+ Einzahlungen aus Finanzanlagen	0,00	0	0	0	0	0	0
13	+ Einzahlungen aus sonstigen Ausleihungen und Kreditgewährungen	0,00	0	0	0	0	0	0
14	+ Einzahlungen aus Vorräten	0,00	0	0	0	0	0	0
15	Summe der Einzahlungen aus Investitionstätigkeit (Summe der Nummern 8 bis 14)	0,00	0	0	0	0	0	0
16	- Auszahlungen für immaterielle Vermögensgegenstände	0,00	0	0	0	0	0	0
17	- Auszahlungen für Sachanlagen	0,00	0	900	0	0	0	0
18	- Auszahlungen für Finanzanlagen	0,00	0	0	0	0	0	0
19	- Auszahlungen für sonstige Ausleihungen und Kreditgewährungen	0,00	0	0	0	0	0	0
20	- Auszahlungen für Vorräten	0,00	0	0	0	0	0	0
20a	- Sonstige Investitionsauszahlungen	0,00	0	0	0	0	0	0
21	Summe der Auszahlungen aus Investitionstätigkeit (Summe der Nummern 16 bis 20a)	0,00	0	900	0	0	0	0
22	Saldo der Ein- und Auszahlungen aus Investitionstätigkeit (Saldo der Nummern 15 und 21)	0,00	0	-900	0	0	0	0
23	Finanzmittelüberschuss/ Finanzmittelfehlbedarf des Teilhaushaltes (Summe der Nummern 7 und 22)	0,00	-11.900	-7.700	-6.800	-6.800	-6.800	-6.800
24	+ Einzahlungen aus der Aufnahme von Krediten für Investitionen und Investitionsförderungsmaßnahmen	0,00	0	0	0	0	0	0
25	- Auszahlungen zur Tilgung von Krediten für Investitionen und Investitionsförderungsmaßnahmen	0,00	0	0	0	0	0	0
26	Saldo der Ein- und Auszahlungen aus Krediten für Investitionen und Investitionsförderungsmaßnahmen (Saldo der Nummern 24 und 25)	0,00	0	0	0	0	0	0
28	+ Einzahlungen aus der Aufnahme von Krediten zur Sicherung der Zahlungsfähigkeit	0,00	0	0	0	0	0	0
29	- Auszahlung aus der Aufnahme von Krediten zur Sicherung der Zahlungsfähigkeit	0,00	0	0	0	0	0	0
30	Saldo der Ein- und Auszahlungen aus Krediten zur Sicherung der Zahlungsfähigkeit (Saldo der Nummern 28 und 29)	0,00	0	0	0	0	0	0

Teilhaushalt Hauptamt, Finanzen, Bau- und Ordnungsamt 1			
verantwortlich: Frau Franke, Frau Linscheidt, Herr Granzow			
Hauptproduktbereich	1	Zentrale Verwaltung	
Produktbereich	11	Innere Verwaltung	
Produkt	11405	Sonstige zentrale Dienste	Hauptamt - Frau Voß

Wesentliche Produkte des Teilhaushaltes (Hauptamt, Finanzen, Bau- und Ordnungsamt)							
Produkt:	1140500000 - Sonstige zentrale Dienste						
Hauptproduktbereich:							
Produktbereich:							
Produktgruppe:							
Produktverantwortung:							
Beschreibung des Produktes:	Zu den zentralen Diensten gehören Personalservice, EDV, Telekommunikation, Organisation, Archivwesen, Beschaffungswesen, Regelungen des Dienstbetriebes, Haftpflichtschadenfälle, Bereitstellung von Dienstfahrzeugen						
Auftragsgrundlage:	Archivordnung, Dienstanweisungen						
Art der Aufgabe:							
Produktart:							
Zielgruppe:	geringfügig Beschäftigte, Beamte, Beschäftigte						
Ziele:							
Leistungen:							
Bezeichnung	2013	2014	2015	2016	2017	2018	2019
Grund-/Kennzahlen:							
Bezeichnung	2013	2014	2015	2016	2017	2018	2019
Erläuterungen (gem. § 4 Abs. 15 GemHV-Doppik)							
Finanzen in €							
	Einzahlungen	Auszahlungen	Liquiditätssaldo	Erträge	Aufwendungen	Ergebnis	
Plan 2014							
Plan 2015							
Plan 2016							
Veränderung gegenüber dem Vorjahr							

Teilhaushalt Hauptamt, Finanzen, Bau- und Ordnungsamt 1

verantwortlich: Frau Franke, Frau Linscheidt, Herr Granzow

Hauptproduktbereich

1

Zentrale Verwaltung

Produktbereich

12

Sicherheit und Ordnung

Produkt

12600

Brandschutz

Bau- und Ordnungsamt - Herr

Ruchay

Teilergebnishaushalt (Brandschutz)

Nr.	Ertrags- und Aufwandsarten (gemäß § 4 Absatz 10 i.V.m. § 2 Absatz 1 GemHVO-Doppik)	Ergebnisse	Ansätze einschl. Nachträge 2014	Ansatz 2015	Ansatz 2016	Planungs- daten 2017	Planungs- daten 2018	Planungs- daten 2019
		2013						
		in €						
		1	2	3	4	5	6	7
1	+ Steuern und ähnliche Abgaben	0,00	0	0	0	0	0	0
2	+ Zuwendungen, allgemeine Umlage und sonstige Transfererträge	0,00	3.100	3.800	3.800	3.800	3.800	3.800
3	+ Erträge der sozialen Sicherung	0,00	0	0	0	0	0	0
4	+ Öffentlich-rechtliche Leistungsentgelte	0,00	5.000	5.000	5.000	5.000	5.000	5.000
5	+ Privatrechtliche Leistungsentgelte	0,00	0	0	0	0	0	0
6	+ Kostenerstattungen und Kostenumlagen	0,00	7.000	11.900	11.900	11.900	11.900	11.900
7	+ Erhöhungen des Bestandes an fertigen und unfertigen Erzeugnissen	0,00	0	0	0	0	0	0
	– Verminderungen des Bestandes an fertigen und unfertigen Erzeugnissen	0,00	0	0	0	0	0	0
8	+ Andere aktivierte Eigenleistungen	0,00	0	0	0	0	0	0
9	+ Sonstige laufende Erträge	0,00	0	0	0	0	0	0
10	Summe der laufenden Erträge aus Verwaltungstätigkeit (Summe der Nummern 1 bis 9)	0,00	15.100	20.700	20.700	20.700	20.700	20.700
11	– Personalaufwendungen	0,00	3.400	4.200	4.200	4.200	4.200	4.200
12	– Versorgungsaufwendungen	0,00	0	0	0	0	0	0
13	– Aufwendungen für Sach- und Dienstleistungen	0,00	25.400	29.200	24.200	24.200	24.200	24.200
14	– Abschreibungen auf immaterielle Vermögensgegenstände des Anlagevermögens und auf Sachanlagen sowie auf aktivierte Aufwendungen für die Ingangsetzung und Erweiterung der Verwaltung	0,00	24.400	13.200	13.200	13.200	13.200	13.200
15	– Abschreibungen auf Vermögensgegenstände des Umlaufvermögens, soweit diese die üblichen Abschreibungen überschreiten	0,00	0	0	0	0	0	0
16	– Zuwendungen, Umlagen und sonstige Transferaufwendungen	0,00	0	0	0	0	0	0
17	– Aufwendungen der sozialen Sicherung	0,00	0	0	0	0	0	0
18	– Sonstige laufende Aufwendungen	0,00	21.000	25.000	23.400	21.600	21.600	21.600
19	Summe der laufenden Aufwendungen aus Verwaltungstätigkeit (Summe der Nummern 11 bis 18)	0,00	74.200	71.600	65.000	63.200	63.200	63.200
20	Laufendes Ergebnis aus Verwaltungstätigkeit (Saldo der Nummern 10 und 19)	0,00	-59.100	-50.900	-44.300	-42.500	-42.500	-42.500
21	+ Zinserträge und sonstige Finanzerträge	0,00	0	0	0	0	0	0
22	– Zinsaufwendungen und sonstige Finanzaufwendungen	0,00	0	0	0	0	0	0
23	Finanzergebnis (Saldo der Nummern 21 und 22)	0,00	0	0	0	0	0	0
24	Ordentliches Ergebnis (Summe der Nummern 20 und 23)	0,00	-59.100	-50.900	-44.300	-42.500	-42.500	-42.500
25	+ Außerordentliche Erträge	0,00	0	0	0	0	0	0
26	– Außerordentliche Aufwendungen	0,00	0	0	0	0	0	0
27	Außerordentliches Ergebnis (Saldo der Nummern 25 und 26)	0,00	0	0	0	0	0	0
28	Jahresergebnis (Jahresüberschuss / Jahresfehlbetrag) des Teilhaushaltes vor Verrechnung der internen Leistungsbeziehungen (Summe der Nummern 24 und 27)	0,00	-59.100	-50.900	-44.300	-42.500	-42.500	-42.500
29	+ Erträge aus internen Leistungsbeziehungen	0,00	0	0	0	0	0	0
30	– Aufwendungen aus internen Leistungsbeziehungen	0,00	0	0	0	0	0	0
31	Saldo der Erträge und Aufwendungen aus internen Leistungsbeziehungen (Saldo der Nummern 29 und 30)	0,00	0	0	0	0	0	0
32	Jahresergebnis (Jahresüberschuss / Jahresfehlbetrag) des Teilhaushaltes nach Verrechnung der internen Leistungsbeziehungen (Summe der Nummern 28 und 31)	0,00	-59.100	-50.900	-44.300	-42.500	-42.500	-42.500

Teilhaushalt Hauptamt, Finanzen, Bau- und Ordnungsamt 1

verantwortlich: Frau Franke, Frau Linscheidt, Herr Granzow

Hauptproduktbereich

1

Zentrale Verwaltung

Produktbereich

12

Sicherheit und Ordnung

Produkt

12600

Brandschutz

Bau- und Ordnungsamt - Herr

Ruchay

Teilfinanzhaushalt (Brandschutz)

Nr.	Ein- und Auszahlungsarten (gem. § 4 Absatz 12 GemHVO-Doppik)	Ergebnisse	Ansätze einschl. Nachträge 2014	Ansatz 2015	Ansatz 2016	Planungs- daten 2017	Planungs- daten 2018	Planungs- daten 2019
		2013						
		in €						
		1	2	3	4	5	6	7
1	Saldo der laufenden Ein- und Auszahlungen aus Verwaltungstätigkeit	0,00	-37.800	-41.500	-34.900	-33.100	-33.100	-33.100
2	Saldo der Zins- und sonstigen Finanzein- und -auszahlungen	0,00	0	0	0	0	0	0
3	Saldo der ordentlichen Ein- und Auszahlungen (Summe der Nummern 1 und 2)	0,00	-37.800	-41.500	-34.900	-33.100	-33.100	-33.100
4	Saldo der außerordentlichen Ein- und Auszahlungen	0,00	0	0	0	0	0	0
5	Saldo der ordentlichen und außerordentlichen Ein- und Auszahlungen vor Verrechnung der internen Leistungsbeziehungen (Summe der Nummern 3 und 4)	0,00	-37.800	-41.500	-34.900	-33.100	-33.100	-33.100
6	Saldo der Ein- und Auszahlungen aus internen Leistungsbeziehungen	0,00	0	0	0	0	0	0
7	Saldo der ordentlichen und außerordentl. Ein- und Auszahlungen nach Verrechnung der internen Leistungsbeziehungen (Summe der Nummern 5 und 6)	0,00	-37.800	-41.500	-34.900	-33.100	-33.100	-33.100
8	+ Einzahlungen aus Investitionszuwendungen	0,00	0	0	0	0	0	0
9	+ Einzahlungen aus Beiträgen und ähnlichen Entgelten	0,00	0	0	0	0	0	0
10	+ Einzahlungen aus immateriellen Vermögensgegenständen	0,00	0	0	0	0	0	0
11	+ Einzahlungen aus Sachanlagen	0,00	0	0	0	0	0	0
12	+ Einzahlungen aus Finanzanlagen	0,00	0	0	0	0	0	0
13	+ Einzahlungen aus sonstigen Ausleihungen und Kreditgewährungen	0,00	0	0	0	0	0	0
14	+ Einzahlungen aus Vorräten	0,00	0	0	0	0	0	0
15	Summe der Einzahlungen aus Investitionstätigkeit (Summe der Nummern 8 bis 14)	0,00	0	0	0	0	0	0
16	- Auszahlungen für immaterielle Vermögensgegenstände	0,00	0	0	0	0	0	0
17	- Auszahlungen für Sachanlagen	0,00	0	2.500	3.000	0	0	0
18	- Auszahlungen für Finanzanlagen	0,00	0	0	0	0	0	0
19	- Auszahlungen für sonstige Ausleihungen und Kreditgewährungen	0,00	0	0	0	0	0	0
20	- Auszahlungen für Vorräten	0,00	0	0	0	0	0	0
20a	- Sonstige Investitionsauszahlungen	0,00	0	0	0	0	0	0
21	Summe der Auszahlungen aus Investitionstätigkeit (Summe der Nummern 16 bis 20a)	0,00	0	2.500	3.000	0	0	0
22	Saldo der Ein- und Auszahlungen aus Investitionstätigkeit (Saldo der Nummern 15 und 21)	0,00	0	-2.500	-3.000	0	0	0
23	Finanzmittelüberschuss/ Finanzmittelfehlbedarf des Teilhaushaltes (Summe der Nummern 7 und 22)	0,00	-37.800	-44.000	-37.900	-33.100	-33.100	-33.100
24	+ Einzahlungen aus der Aufnahme von Krediten für Investitionen und Investitionsförderungsmaßnahmen	0,00	0	0	0	0	0	0
25	- Auszahlungen zur Tilgung von Krediten für Investitionen und Investitionsförderungsmaßnahmen	0,00	0	0	0	0	0	0
26	Saldo der Ein- und Auszahlungen aus Krediten für Investitionen und Investitionsförderungsmaßnahmen (Saldo der Nummern 24 und 25)	0,00	0	0	0	0	0	0
28	+ Einzahlungen aus der Aufnahme von Krediten zur Sicherung der Zahlungsfähigkeit	0,00	0	0	0	0	0	0
29	- Auszahlung aus der Aufnahme von Krediten zur Sicherung der Zahlungsfähigkeit	0,00	0	0	0	0	0	0
30	Saldo der Ein- und Auszahlungen aus Krediten zur Sicherung der Zahlungsfähigkeit (Saldo der Nummern 28 und 29)	0,00	0	0	0	0	0	0

2015/2016

Gemeinde Lindetal

Teilhaushalt Hauptamt, Finanzen, Bau- und Ordnungsamt 1			
verantwortlich: Frau Franke, Frau Linscheidt, Herr Granzow			
Hauptproduktbereich	1	Zentrale Verwaltung	
Produktbereich	12	Sicherheit und Ordnung	
Produkt	12600	Brandschutz	Bau- und Ordnungsamt - Herr Ruchay

Wesentliche Produkte des Teilhaushaltes (Hauptamt, Finanzen, Bau- und Ordnungsamt)							
Produkt:	1260000000 - Brandschutz						
Hauptproduktbereich:							
Produktbereich:							
Produktgruppe:							
Produktverantwortung:							
Beschreibung des Produktes:	Brandbekämpfung, technische Hilfeleistung, Feuersicherheitswa-che, Maßnahmen zur vorbeugenden Gefahrenabwehr, Brand-schutzerziehung und -aufklärung						
Auftragsgrundlage:	Brandschutzgesetz MV						
Art der Aufgabe:							
Produktart:							
Zielgruppe:	andere Hilfsorganisationen, Bevölkerung						
Ziele:							
Leistungen:							
Bezeichnung	2013	2014	2015	2016	2017	2018	2019
Grund-/Kennzahlen:							
Bezeichnung	2013	2014	2015	2016	2017	2018	2019
Erläuterungen (gem. § 4 Abs. 15 GemHV-Doppik)							
Finanzen in €							
	Einzahlungen	Auszahlungen	Liquiditätssaldo	Erträge	Aufwendungen	Ergebnis	
Plan 2014							
Plan 2015							
Plan 2016							
Veränderung gegenüber dem Vorjahr							

Teilhaushalt Hauptamt, Finanzen, Bau- und Ordnungsamt 1

verantwortlich: Frau Franke, Frau Linscheidt, Herr Granzow

Hauptproduktbereich

2

Schule und Kultur

Produktbereich

21

Grundschulen, Regionale Schulen, Gymnasien, Gesamtschulen

Produkt

21101

Grundschulen

Hauptamt - Frau Kammann

Teilergebnishaushalt (Grundschulen)

Nr.	Ertrags- und Aufwandsarten (gemäß § 4 Absatz 10 i.V.m. § 2 Absatz 1 GemHVO-Doppik)	Ergebnisse	Ansätze einschl. Nachträge 2014	Ansatz 2015	Ansatz 2016	Planungs- daten 2017	Planungs- daten 2018	Planungs- daten 2019
		2013						
		1	2	3	4	5	6	7
		in €						
1	+ Steuern und ähnliche Abgaben	0,00	0	0	0	0	0	0
2	+ Zuwendungen, allgemeine Umlage und sonstige Transfererträge	0,00	0	0	0	0	0	0
3	+ Erträge der sozialen Sicherung	0,00	0	0	0	0	0	0
4	+ Öffentlich-rechtliche Leistungsentgelte	0,00	0	0	0	0	0	0
5	+ Privatrechtliche Leistungsentgelte	0,00	0	0	0	0	0	0
6	+ Kostenerstattungen und Kostenumlagen	0,00	0	0	0	0	0	0
7	+ Erhöhungen des Bestandes an fertigen und unfertigen Erzeugnissen	0,00	0	0	0	0	0	0
	– Verminderungen des Bestandes an fertigen und unfertigen Erzeugnissen	0,00	0	0	0	0	0	0
8	+ Andere aktivierte Eigenleistungen	0,00	0	0	0	0	0	0
9	+ Sonstige laufende Erträge	0,00	0	0	0	0	0	0
10	Summe der laufenden Erträge aus Verwaltungstätigkeit (Summe der Nummern 1 bis 9)	0,00	0	0	0	0	0	0
11	– Personalaufwendungen	0,00	0	0	0	0	0	0
12	– Versorgungsaufwendungen	0,00	0	0	0	0	0	0
13	– Aufwendungen für Sach- und Dienstleistungen	0,00	37.000	33.000	33.000	33.000	33.000	33.000
14	– Abschreibungen auf immaterielle Vermögensgegenstände des Anlagevermögens und auf Sachanlagen sowie auf aktivierte Aufwendungen für die Ingangsetzung und Erweiterung der Verwaltung	0,00	0	0	0	0	0	0
15	– Abschreibungen auf Vermögensgegenstände des Umlaufvermögens, soweit diese die üblichen Abschreibungen überschreiten	0,00	0	0	0	0	0	0
16	– Zuwendungen, Umlagen und sonstige Transferaufwendungen	0,00	0	0	0	0	0	0
17	– Aufwendungen der sozialen Sicherung	0,00	0	0	0	0	0	0
18	– Sonstige laufende Aufwendungen	0,00	0	0	0	0	0	0
19	Summe der laufenden Aufwendungen aus Verwaltungstätigkeit (Summe der Nummern 11 bis 18)	0,00	37.000	33.000	33.000	33.000	33.000	33.000
20	Laufendes Ergebnis aus Verwaltungstätigkeit (Saldo der Nummern 10 und 19)	0,00	-37.000	-33.000	-33.000	-33.000	-33.000	-33.000
21	+ Zinserträge und sonstige Finanzerträge	0,00	0	0	0	0	0	0
22	– Zinsaufwendungen und sonstige Finanzaufwendungen	0,00	0	0	0	0	0	0
23	Finanzergebnis (Saldo der Nummern 21 und 22)	0,00	0	0	0	0	0	0
24	Ordentliches Ergebnis (Summe der Nummern 20 und 23)	0,00	-37.000	-33.000	-33.000	-33.000	-33.000	-33.000
25	+ Außerordentliche Erträge	0,00	0	0	0	0	0	0
26	– Außerordentliche Aufwendungen	0,00	0	0	0	0	0	0
27	Außerordentliches Ergebnis (Saldo der Nummern 25 und 26)	0,00	0	0	0	0	0	0
28	Jahresergebnis (Jahresüberschuss / Jahresfehlbetrag) des Teilhaushaltes vor Verrechnung der internen Leistungsbeziehungen (Summe der Nummern 24 und 27)	0,00	-37.000	-33.000	-33.000	-33.000	-33.000	-33.000
29	+ Erträge aus internen Leistungsbeziehungen	0,00	0	0	0	0	0	0
30	– Aufwendungen aus internen Leistungsbeziehungen	0,00	0	0	0	0	0	0
31	Saldo der Erträge und Aufwendungen aus internen Leistungsbeziehungen (Saldo der Nummern 29 und 30)	0,00	0	0	0	0	0	0
32	Jahresergebnis (Jahresüberschuss / Jahresfehlbetrag) des Teilhaushaltes nach Verrechnung der internen Leistungsbeziehungen (Summe der Nummern 28 und 31)	0,00	-37.000	-33.000	-33.000	-33.000	-33.000	-33.000

Teilhaushalt Hauptamt, Finanzen, Bau- und Ordnungsamt 1

verantwortlich: Frau Franke, Frau Linscheidt, Herr Granzow

Hauptproduktbereich

2

Schule und Kultur

Produktbereich

21

Grundschulen, Regionale Schulen, Gymnasien, Gesamtschulen

Produkt

21101

Grundschulen

Hauptamt - Frau Kammann

Teilfinanzhaushalt (Grundschulen)

Nr.	Ein- und Auszahlungsarten (gem. § 4 Absatz 12 GemHVO-Doppik)	Ergebnisse	Ansätze einschl. Nachträge 2014	Ansatz 2015	Ansatz 2016	Planungs- daten 2017	Planungs- daten 2018	Planungs- daten 2019
		in €						
		1	2	3	4	5	6	7
1	Saldo der laufenden Ein- und Auszahlungen aus Verwaltungstätigkeit	0,00	-37.000	-33.000	-33.000	-33.000	-33.000	-33.000
2	Saldo der Zins- und sonstigen Finanzein- und -auszahlungen	0,00	0	0	0	0	0	0
3	Saldo der ordentlichen Ein- und Auszahlungen (Summe der Nummern 1 und 2)	0,00	-37.000	-33.000	-33.000	-33.000	-33.000	-33.000
4	Saldo der außerordentlichen Ein- und Auszahlungen	0,00	0	0	0	0	0	0
5	Saldo der ordentlichen und außerordentlichen Ein- und Auszahlungen vor Verrechnung der internen Leistungsbeziehungen (Summe der Nummern 3 und 4)	0,00	-37.000	-33.000	-33.000	-33.000	-33.000	-33.000
6	Saldo der Ein- und Auszahlungen aus internen Leistungsbeziehungen	0,00	0	0	0	0	0	0
7	Saldo der ordentlichen und außerordentl. Ein- und Auszahlungen nach Verrechnung der internen Leistungsbeziehungen (Summe der Nummern 5 und 6)	0,00	-37.000	-33.000	-33.000	-33.000	-33.000	-33.000
8	+ Einzahlungen aus Investitionszuwendungen	0,00	0	0	0	0	0	0
9	+ Einzahlungen aus Beiträgen und ähnlichen Entgelten	0,00	0	0	0	0	0	0
10	+ Einzahlungen aus immateriellen Vermögensgegenständen	0,00	0	0	0	0	0	0
11	+ Einzahlungen aus Sachanlagen	0,00	0	0	0	0	0	0
12	+ Einzahlungen aus Finanzanlagen	0,00	0	0	0	0	0	0
13	+ Einzahlungen aus sonstigen Ausleihungen und Kreditgewährungen	0,00	0	0	0	0	0	0
14	+ Einzahlungen aus Vorräten	0,00	0	0	0	0	0	0
15	Summe der Einzahlungen aus Investitionstätigkeit (Summe der Nummern 8 bis 14)	0,00	0	0	0	0	0	0
16	- Auszahlungen für immaterielle Vermögensgegenstände	0,00	0	0	0	0	0	0
17	- Auszahlungen für Sachanlagen	0,00	0	0	0	0	0	0
18	- Auszahlungen für Finanzanlagen	0,00	0	0	0	0	0	0
19	- Auszahlungen für sonstige Ausleihungen und Kreditgewährungen	0,00	0	0	0	0	0	0
20	- Auszahlungen für Vorräten	0,00	0	0	0	0	0	0
20a	- Sonstige Investitionsauszahlungen	0,00	0	0	0	0	0	0
21	Summe der Auszahlungen aus Investitionstätigkeit (Summe der Nummern 16 bis 20a)	0,00	0	0	0	0	0	0
22	Saldo der Ein- und Auszahlungen aus Investitionstätigkeit (Saldo der Nummern 15 und 21)	0,00	0	0	0	0	0	0
23	Finanzmittelüberschuss/ Finanzmittelfehlbedarf des Teilhaushaltes (Summe der Nummern 7 und 22)	0,00	-37.000	-33.000	-33.000	-33.000	-33.000	-33.000
24	+ Einzahlungen aus der Aufnahme von Krediten für Investitionen und Investitionsförderungsmaßnahmen	0,00	0	0	0	0	0	0
25	- Auszahlungen zur Tilgung von Krediten für Investitionen und Investitionsförderungsmaßnahmen	0,00	0	0	0	0	0	0
26	Saldo der Ein- und Auszahlungen aus Krediten für Investitionen und Investitionsförderungsmaßnahmen (Saldo der Nummern 24 und 25)	0,00	0	0	0	0	0	0
28	+ Einzahlungen aus der Aufnahme von Krediten zur Sicherung der Zahlungsfähigkeit	0,00	0	0	0	0	0	0
29	- Auszahlung aus der Aufnahme von Krediten zur Sicherung der Zahlungsfähigkeit	0,00	0	0	0	0	0	0
30	Saldo der Ein- und Auszahlungen aus Krediten zur Sicherung der Zahlungsfähigkeit (Saldo der Nummern 28 und 29)	0,00	0	0	0	0	0	0

2015/2016

Gemeinde Lindetal

Teilhaushalt Hauptamt, Finanzen, Bau- und Ordnungsamt 1			
verantwortlich: Frau Franke, Frau Linscheidt, Herr Granzow			
Hauptproduktbereich	2	Schule und Kultur	
Produktbereich	21	Grundschulen, Regionale Schulen, Gymnasien, Gesamtschulen	
Produkt	21101	Grundschulen	Hauptamt - Frau Kammann

Wesentliche Produkte des Teilhaushaltes (Hauptamt, Finanzen, Bau- und Ordnungsamt)							
Produkt:	2110100000 - Grundschulen						
Hauptproduktbereich:							
Produktbereich:							
Produktgruppe:							
Produktverantwortung:							
Beschreibung des Produktes:	Abrechnung der Schulkostenbeiträge						
Auftragsgrundlage:	Schulgesetz						
Art der Aufgabe:							
Produktart:							
Zielgruppe:	andere Schulträger						
Ziele:							
Leistungen:							
Bezeichnung	2013	2014	2015	2016	2017	2018	2019
Grund-/Kennzahlen:							
Bezeichnung	2013	2014	2015	2016	2017	2018	2019
Erläuterungen (gem. § 4 Abs. 15 GemHV-Doppik)							
Finanzen in €							
	Einzahlungen	Auszahlungen	Liquiditätssaldo	Erträge	Aufwendungen	Ergebnis	
Plan 2014							
Plan 2015							
Plan 2016							
Veränderung gegenüber dem Vorjahr							

Teilhaushalt Hauptamt, Finanzen, Bau- und Ordnungsamt 1

verantwortlich: Frau Franke, Frau Linscheidt, Herr Granzow

Hauptproduktbereich

2

Schule und Kultur

Produktbereich

21

Grundschulen, Regionale Schulen, Gymnasien, Gesamtschulen

Produkt

21501

Regionale Schulen

Hauptamt - Frau Kammann

Teilergebnishaushalt (Regionale Schulen)

Nr.	Ertrags- und Aufwandsarten (gemäß § 4 Absatz 10 i.V.m. § 2 Absatz 1 GemHVO-Doppik)	Ergebnisse	Ansätze einschl. Nachträge 2014	Ansatz 2015	Ansatz 2016	Planungs- daten 2017	Planungs- daten 2018	Planungs- daten 2019
		2013						
		1	2	3	4	5	6	7
		in €						
1	+ Steuern und ähnliche Abgaben	0,00	0	0	0	0	0	0
2	+ Zuwendungen, allgemeine Umlage und sonstige Transfererträge	0,00	0	0	0	0	0	0
3	+ Erträge der sozialen Sicherung	0,00	0	0	0	0	0	0
4	+ Öffentlich-rechtliche Leistungsentgelte	0,00	0	0	0	0	0	0
5	+ Privatrechtliche Leistungsentgelte	0,00	0	0	0	0	0	0
6	+ Kostenerstattungen und Kostenumlagen	0,00	0	0	0	0	0	0
7	+ Erhöhungen des Bestandes an fertigen und unfertigen Erzeugnissen	0,00	0	0	0	0	0	0
	– Verminderungen des Bestandes an fertigen und unfertigen Erzeugnissen	0,00	0	0	0	0	0	0
8	+ Andere aktivierte Eigenleistungen	0,00	0	0	0	0	0	0
9	+ Sonstige laufende Erträge	0,00	0	0	0	0	0	0
10	Summe der laufenden Erträge aus Verwaltungstätigkeit (Summe der Nummern 1 bis 9)	0,00	0	0	0	0	0	0
11	– Personalaufwendungen	0,00	0	0	0	0	0	0
12	– Versorgungsaufwendungen	0,00	0	0	0	0	0	0
13	– Aufwendungen für Sach- und Dienstleistungen	0,00	72.000	90.000	90.000	90.000	90.000	90.000
14	– Abschreibungen auf immaterielle Vermögensgegenstände des Anlagevermögens und auf Sachanlagen sowie auf aktivierte Aufwendungen für die Ingangsetzung und Erweiterung der Verwaltung	0,00	0	0	0	0	0	0
15	– Abschreibungen auf Vermögensgegenstände des Umlaufvermögens, soweit diese die üblichen Abschreibungen überschreiten	0,00	0	0	0	0	0	0
16	– Zuwendungen, Umlagen und sonstige Transferaufwendungen	0,00	0	0	0	0	0	0
17	– Aufwendungen der sozialen Sicherung	0,00	0	0	0	0	0	0
18	– Sonstige laufende Aufwendungen	0,00	0	0	0	0	0	0
19	Summe der laufenden Aufwendungen aus Verwaltungstätigkeit (Summe der Nummern 11 bis 18)	0,00	72.000	90.000	90.000	90.000	90.000	90.000
20	Laufendes Ergebnis aus Verwaltungstätigkeit (Saldo der Nummern 10 und 19)	0,00	-72.000	-90.000	-90.000	-90.000	-90.000	-90.000
21	+ Zinserträge und sonstige Finanzerträge	0,00	0	0	0	0	0	0
22	– Zinsaufwendungen und sonstige Finanzaufwendungen	0,00	0	0	0	0	0	0
23	Finanzergebnis (Saldo der Nummern 21 und 22)	0,00	0	0	0	0	0	0
24	Ordentliches Ergebnis (Summe der Nummern 20 und 23)	0,00	-72.000	-90.000	-90.000	-90.000	-90.000	-90.000
25	+ Außerordentliche Erträge	0,00	0	0	0	0	0	0
26	– Außerordentliche Aufwendungen	0,00	0	0	0	0	0	0
27	Außerordentliches Ergebnis (Saldo der Nummern 25 und 26)	0,00	0	0	0	0	0	0
28	Jahresergebnis (Jahresüberschuss / Jahresfehlbetrag) des Teilhaushaltes vor Verrechnung der internen Leistungsbeziehungen (Summe der Nummern 24 und 27)	0,00	-72.000	-90.000	-90.000	-90.000	-90.000	-90.000
29	+ Erträge aus internen Leistungsbeziehungen	0,00	0	0	0	0	0	0
30	– Aufwendungen aus internen Leistungsbeziehungen	0,00	0	0	0	0	0	0
31	Saldo der Erträge und Aufwendungen aus internen Leistungsbeziehungen (Saldo der Nummern 29 und 30)	0,00	0	0	0	0	0	0
32	Jahresergebnis (Jahresüberschuss / Jahresfehlbetrag) des Teilhaushaltes nach Verrechnung der internen Leistungsbeziehungen (Summe der Nummern 28 und 31)	0,00	-72.000	-90.000	-90.000	-90.000	-90.000	-90.000

Teilhaushalt Hauptamt, Finanzen, Bau- und Ordnungsamt 1

verantwortlich: Frau Franke, Frau Linscheidt, Herr Granzow

Hauptproduktbereich

2

Schule und Kultur

Produktbereich

21

Grundschulen, Regionale Schulen, Gymnasien, Gesamtschulen

Produkt

21501

Regionale Schulen

Hauptamt - Frau Kammann

Teilfinanzhaushalt (Regionale Schulen)

Nr.	Ein- und Auszahlungsarten (gem. § 4 Absatz 12 GemHVO-Doppik)	Ergebnisse	Ansätze einschl. Nachträge 2014	Ansatz 2015	Ansatz 2016	Planungs- daten 2017	Planungs- daten 2018	Planungs- daten 2019
		in €						
		1	2	3	4	5	6	7
1	Saldo der laufenden Ein- und Auszahlungen aus Verwaltungstätigkeit	0,00	-72.000	-90.000	-90.000	-90.000	-90.000	-90.000
2	Saldo der Zins- und sonstigen Finanzein- und -auszahlungen	0,00	0	0	0	0	0	0
3	Saldo der ordentlichen Ein- und Auszahlungen (Summe der Nummern 1 und 2)	0,00	-72.000	-90.000	-90.000	-90.000	-90.000	-90.000
4	Saldo der außerordentlichen Ein- und Auszahlungen	0,00	0	0	0	0	0	0
5	Saldo der ordentlichen und außerordentlichen Ein- und Auszahlungen vor Verrechnung der internen Leistungsbeziehungen (Summe der Nummern 3 und 4)	0,00	-72.000	-90.000	-90.000	-90.000	-90.000	-90.000
6	Saldo der Ein- und Auszahlungen aus internen Leistungsbeziehungen	0,00	0	0	0	0	0	0
7	Saldo der ordentlichen und außerordentl. Ein- und Auszahlungen nach Verrechnung der internen Leistungsbeziehungen (Summe der Nummern 5 und 6)	0,00	-72.000	-90.000	-90.000	-90.000	-90.000	-90.000
8	+ Einzahlungen aus Investitionszuwendungen	0,00	0	0	0	0	0	0
9	+ Einzahlungen aus Beiträgen und ähnlichen Entgelten	0,00	0	0	0	0	0	0
10	+ Einzahlungen aus immateriellen Vermögensgegenständen	0,00	0	0	0	0	0	0
11	+ Einzahlungen aus Sachanlagen	0,00	0	0	0	0	0	0
12	+ Einzahlungen aus Finanzanlagen	0,00	0	0	0	0	0	0
13	+ Einzahlungen aus sonstigen Ausleihungen und Kreditgewährungen	0,00	0	0	0	0	0	0
14	+ Einzahlungen aus Vorräten	0,00	0	0	0	0	0	0
15	Summe der Einzahlungen aus Investitionstätigkeit (Summe der Nummern 8 bis 14)	0,00	0	0	0	0	0	0
16	- Auszahlungen für immaterielle Vermögensgegenstände	0,00	0	0	0	0	0	0
17	- Auszahlungen für Sachanlagen	0,00	0	0	0	0	0	0
18	- Auszahlungen für Finanzanlagen	0,00	0	0	0	0	0	0
19	- Auszahlungen für sonstige Ausleihungen und Kreditgewährungen	0,00	0	0	0	0	0	0
20	- Auszahlungen für Vorräten	0,00	0	0	0	0	0	0
20a	- Sonstige Investitionsauszahlungen	0,00	0	0	0	0	0	0
21	Summe der Auszahlungen aus Investitionstätigkeit (Summe der Nummern 16 bis 20a)	0,00	0	0	0	0	0	0
22	Saldo der Ein- und Auszahlungen aus Investitionstätigkeit (Saldo der Nummern 15 und 21)	0,00	0	0	0	0	0	0
23	Finanzmittelüberschuss/ Finanzmittelfehlbedarf des Teilhaushaltes (Summe der Nummern 7 und 22)	0,00	-72.000	-90.000	-90.000	-90.000	-90.000	-90.000
24	+ Einzahlungen aus der Aufnahme von Krediten für Investitionen und Investitionsförderungsmaßnahmen	0,00	0	0	0	0	0	0
25	- Auszahlungen zur Tilgung von Krediten für Investitionen und Investitionsförderungsmaßnahmen	0,00	0	0	0	0	0	0
26	Saldo der Ein- und Auszahlungen aus Krediten für Investitionen und Investitionsförderungsmaßnahmen (Saldo der Nummern 24 und 25)	0,00	0	0	0	0	0	0
28	+ Einzahlungen aus der Aufnahme von Krediten zur Sicherung der Zahlungsfähigkeit	0,00	0	0	0	0	0	0
29	- Auszahlung aus der Aufnahme von Krediten zur Sicherung der Zahlungsfähigkeit	0,00	0	0	0	0	0	0
30	Saldo der Ein- und Auszahlungen aus Krediten zur Sicherung der Zahlungsfähigkeit (Saldo der Nummern 28 und 29)	0,00	0	0	0	0	0	0

2015/2016

Gemeinde Lindetal

Teilhaushalt Hauptamt, Finanzen, Bau- und Ordnungsamt 1 verantwortlich: Frau Franke, Frau Linscheidt, Herr Granzow			
Hauptproduktbereich	2	Schule und Kultur	
Produktbereich	21	Grundschulen, Regionale Schulen, Gymnasien, Gesamtschulen	
Produkt	21501	Regionale Schulen	Hauptamt - Frau Kammann

Wesentliche Produkte des Teilhaushaltes (Hauptamt, Finanzen, Bau- und Ordnungsamt)							
Produkt:	2150100000 - Regionale Schulen						
Hauptproduktbereich:							
Produktbereich:							
Produktgruppe:							
Produktverantwortung:							
Beschreibung des Produktes:	Abrechnung der Schulkostenbeiträge						
Auftragsgrundlage:	Schulgesetz						
Art der Aufgabe:							
Produktart:							
Zielgruppe:	andere Schulträger						
Ziele:							
Leistungen:							
Bezeichnung	2013	2014	2015	2016	2017	2018	2019
Grund-/Kennzahlen:							
Bezeichnung	2013	2014	2015	2016	2017	2018	2019
Erläuterungen (gem. § 4 Abs. 15 GemHV-Doppik)							
Finanzen in €							
	Einzahlungen	Auszahlungen	Liquiditätssaldo	Erträge	Aufwendungen	Ergebnis	
Plan 2014							
Plan 2015							
Plan 2016							
Veränderung gegenüber dem Vorjahr							

Teilhaushalt Hauptamt, Finanzen, Bau- und Ordnungsamt 1

verantwortlich: Frau Franke, Frau Linscheidt, Herr Granzow

Hauptproduktbereich

2

Schule und Kultur

Produktbereich

28

Heimat- und sonstige Kulturpflege

Produkt

28100

Heimat- und sonstige Kulturpflege

Hauptamt - Frau Schüler

Teilergebnishaushalt (Heimat- und sonstige Kulturpflege)

Nr.	Ertrags- und Aufwandsarten (gemäß § 4 Absatz 10 i.V.m. § 2 Absatz 1 GemHVO-Doppik)	Ergebnisse	Ansätze einschl. Nachträge 2014	Ansatz 2015	Ansatz 2016	Planungs- daten 2017	Planungs- daten 2018	Planungs- daten 2019
		2013						
		1	2	3	4	5	6	7
		in €						
1	+ Steuern und ähnliche Abgaben	0,00	0	0	0	0	0	0
2	+ Zuwendungen, allgemeine Umlage und sonstige Transfererträge	0,00	0	0	0	0	0	0
3	+ Erträge der sozialen Sicherung	0,00	0	0	0	0	0	0
4	+ Öffentlich-rechtliche Leistungsentgelte	0,00	0	0	0	0	0	0
5	+ Privatrechtliche Leistungsentgelte	0,00	0	0	0	0	0	0
6	+ Kostenerstattungen und Kostenumlagen	0,00	0	0	0	0	0	0
7	+ Erhöhungen des Bestandes an fertigen und unfertigen Erzeugnissen	0,00	0	0	0	0	0	0
	– Verminderungen des Bestandes an fertigen und unfertigen Erzeugnissen	0,00	0	0	0	0	0	0
8	+ Andere aktivierte Eigenleistungen	0,00	0	0	0	0	0	0
9	+ Sonstige laufende Erträge	0,00	0	0	0	0	0	0
10	Summe der laufenden Erträge aus Verwaltungstätigkeit (Summe der Nummern 1 bis 9)	0,00	0	0	0	0	0	0
11	– Personalaufwendungen	0,00	0	0	0	0	0	0
12	– Versorgungsaufwendungen	0,00	0	0	0	0	0	0
13	– Aufwendungen für Sach- und Dienstleistungen	0,00	0	0	0	0	0	0
14	– Abschreibungen auf immaterielle Vermögensgegenstände des Anlagevermögens und auf Sachanlagen sowie auf aktivierte Aufwendungen für die Ingangsetzung und Erweiterung der Verwaltung	0,00	100	0	0	0	0	0
15	– Abschreibungen auf Vermögensgegenstände des Umlaufvermögens, soweit diese die üblichen Abschreibungen überschreiten	0,00	0	0	0	0	0	0
16	– Zuwendungen, Umlagen und sonstige Transferaufwendungen	0,00	0	0	0	0	0	0
17	– Aufwendungen der sozialen Sicherung	0,00	0	0	0	0	0	0
18	– Sonstige laufende Aufwendungen	0,00	1.700	1.700	1.700	1.700	1.700	1.700
19	Summe der laufenden Aufwendungen aus Verwaltungstätigkeit (Summe der Nummern 11 bis 18)	0,00	1.800	1.700	1.700	1.700	1.700	1.700
20	Laufendes Ergebnis aus Verwaltungstätigkeit (Saldo der Nummern 10 und 19)	0,00	-1.800	-1.700	-1.700	-1.700	-1.700	-1.700
21	+ Zinserträge und sonstige Finanzerträge	0,00	0	0	0	0	0	0
22	– Zinsaufwendungen und sonstige Finanzaufwendungen	0,00	0	0	0	0	0	0
23	Finanzergebnis (Saldo der Nummern 21 und 22)	0,00	0	0	0	0	0	0
24	Ordentliches Ergebnis (Summe der Nummern 20 und 23)	0,00	-1.800	-1.700	-1.700	-1.700	-1.700	-1.700
25	+ Außerordentliche Erträge	0,00	0	0	0	0	0	0
26	– Außerordentliche Aufwendungen	0,00	0	0	0	0	0	0
27	Außerordentliches Ergebnis (Saldo der Nummern 25 und 26)	0,00	0	0	0	0	0	0
28	Jahresergebnis (Jahresüberschuss / Jahresfehlbetrag) des Teilhaushaltes vor Verrechnung der internen Leistungsbeziehungen (Summe der Nummern 24 und 27)	0,00	-1.800	-1.700	-1.700	-1.700	-1.700	-1.700
29	+ Erträge aus internen Leistungsbeziehungen	0,00	0	0	0	0	0	0
30	– Aufwendungen aus internen Leistungsbeziehungen	0,00	0	0	0	0	0	0
31	Saldo der Erträge und Aufwendungen aus internen Leistungsbeziehungen (Saldo der Nummern 29 und 30)	0,00	0	0	0	0	0	0
32	Jahresergebnis (Jahresüberschuss / Jahresfehlbetrag) des Teilhaushaltes nach Verrechnung der internen Leistungsbeziehungen (Summe der Nummern 28 und 31)	0,00	-1.800	-1.700	-1.700	-1.700	-1.700	-1.700

Teilhaushalt Hauptamt, Finanzen, Bau- und Ordnungsamt 1

verantwortlich: Frau Franke, Frau Linscheidt, Herr Granzow

Hauptproduktbereich

2

Schule und Kultur

Produktbereich

28

Heimat- und sonstige Kulturpflege

Produkt

28100

Heimat- und sonstige Kulturpflege

Hauptamt - Frau Schüler

Teilfinanzhaushalt (Heimat- und sonstige Kulturpflege)

Nr.	Ein- und Auszahlungsarten (gem. § 4 Absatz 12 GemHVO-Doppik)	Ergebnisse	Ansätze einschl. Nachträge 2014	Ansatz 2015	Ansatz 2016	Planungs- daten 2017	Planungs- daten 2018	Planungs- daten 2019
		in €						
		1	2	3	4	5	6	7
1	Saldo der laufenden Ein- und Auszahlungen aus Verwaltungstätigkeit	0,00	-1.700	-1.700	-1.700	-1.700	-1.700	-1.700
2	Saldo der Zins- und sonstigen Finanzein- und -auszahlungen	0,00	0	0	0	0	0	0
3	Saldo der ordentlichen Ein- und Auszahlungen (Summe der Nummern 1 und 2)	0,00	-1.700	-1.700	-1.700	-1.700	-1.700	-1.700
4	Saldo der außerordentlichen Ein- und Auszahlungen	0,00	0	0	0	0	0	0
5	Saldo der ordentlichen und außerordentlichen Ein- und Auszahlungen vor Verrechnung der internen Leistungsbeziehungen (Summe der Nummern 3 und 4)	0,00	-1.700	-1.700	-1.700	-1.700	-1.700	-1.700
6	Saldo der Ein- und Auszahlungen aus internen Leistungsbeziehungen	0,00	0	0	0	0	0	0
7	Saldo der ordentlichen und außerordentl. Ein- und Auszahlungen nach Verrechnung der internen Leistungsbeziehungen (Summe der Nummern 5 und 6)	0,00	-1.700	-1.700	-1.700	-1.700	-1.700	-1.700
8	+ Einzahlungen aus Investitionszuwendungen	0,00	0	0	0	0	0	0
9	+ Einzahlungen aus Beiträgen und ähnlichen Entgelten	0,00	0	0	0	0	0	0
10	+ Einzahlungen aus immateriellen Vermögensgegenständen	0,00	0	0	0	0	0	0
11	+ Einzahlungen aus Sachanlagen	0,00	0	0	0	0	0	0
12	+ Einzahlungen aus Finanzanlagen	0,00	0	0	0	0	0	0
13	+ Einzahlungen aus sonstigen Ausleihungen und Kreditgewährungen	0,00	0	0	0	0	0	0
14	+ Einzahlungen aus Vorräten	0,00	0	0	0	0	0	0
15	Summe der Einzahlungen aus Investitionstätigkeit (Summe der Nummern 8 bis 14)	0,00	0	0	0	0	0	0
16	- Auszahlungen für immaterielle Vermögensgegenstände	0,00	0	0	0	0	0	0
17	- Auszahlungen für Sachanlagen	0,00	0	0	0	0	0	0
18	- Auszahlungen für Finanzanlagen	0,00	0	0	0	0	0	0
19	- Auszahlungen für sonstige Ausleihungen und Kreditgewährungen	0,00	0	0	0	0	0	0
20	- Auszahlungen für Vorräten	0,00	0	0	0	0	0	0
20a	- Sonstige Investitionsauszahlungen	0,00	0	0	0	0	0	0
21	Summe der Auszahlungen aus Investitionstätigkeit (Summe der Nummern 16 bis 20a)	0,00	0	0	0	0	0	0
22	Saldo der Ein- und Auszahlungen aus Investitionstätigkeit (Saldo der Nummern 15 und 21)	0,00	0	0	0	0	0	0
23	Finanzmittelüberschuss/ Finanzmittelfehlbedarf des Teilhaushaltes (Summe der Nummern 7 und 22)	0,00	-1.700	-1.700	-1.700	-1.700	-1.700	-1.700
24	+ Einzahlungen aus der Aufnahme von Krediten für Investitionen und Investitionsförderungsmaßnahmen	0,00	0	0	0	0	0	0
25	- Auszahlungen zur Tilgung von Krediten für Investitionen und Investitionsförderungsmaßnahmen	0,00	0	0	0	0	0	0
26	Saldo der Ein- und Auszahlungen aus Krediten für Investitionen und Investitionsförderungsmaßnahmen (Saldo der Nummern 24 und 25)	0,00	0	0	0	0	0	0
28	+ Einzahlungen aus der Aufnahme von Krediten zur Sicherung der Zahlungsfähigkeit	0,00	0	0	0	0	0	0
29	- Auszahlung aus der Aufnahme von Krediten zur Sicherung der Zahlungsfähigkeit	0,00	0	0	0	0	0	0
30	Saldo der Ein- und Auszahlungen aus Krediten zur Sicherung der Zahlungsfähigkeit (Saldo der Nummern 28 und 29)	0,00	0	0	0	0	0	0

2015/2016

Gemeinde Lindetal

Teilhaushalt Hauptamt, Finanzen, Bau- und Ordnungsamt 1			
verantwortlich: Frau Franke, Frau Linscheidt, Herr Granzow			
Hauptproduktbereich	2	Schule und Kultur	
Produktbereich	28	Heimat- und sonstige Kulturpflege	
Produkt	28100	Heimat- und sonstige Kulturpflege	Hauptamt - Frau Schüler

Wesentliche Produkte des Teilhaushaltes (Hauptamt, Finanzen, Bau- und Ordnungsamt)							
Produkt:	2810000000 - Heimat- und sonstige Kulturpflege						
Hauptproduktbereich:							
Produktbereich:							
Produktgruppe:							
Produktverantwortung:							
Beschreibung des Produktes:	Zusammenarbeit mit Vereinen und Verbänden im Rahmen der Heimat- und Kulturpflege						
Auftragsgrundlage:	Kommunalverfassung						
Art der Aufgabe:							
Produktart:							
Zielgruppe:	Vereine und Einwohner						
Ziele:							
Leistungen:							
Bezeichnung	2013	2014	2015	2016	2017	2018	2019
Grund-/Kennzahlen:							
Bezeichnung	2013	2014	2015	2016	2017	2018	2019
Erläuterungen (gem. § 4 Abs. 15 GemHV-Doppik)							
Finanzen in €							
	Einzahlungen	Auszahlungen	Liquiditätssaldo	Erträge	Aufwendungen	Ergebnis	
Plan 2014							
Plan 2015							
Plan 2016							
Veränderung gegenüber dem Vorjahr							

Teilhaushalt Hauptamt, Finanzen, Bau- und Ordnungsamt 1

verantwortlich: Frau Franke, Frau Linscheidt, Herr Granzow

Hauptproduktbereich

2

Schule und Kultur

Produktbereich

28

Heimat- und sonstige Kulturpflege

Produkt

28101

Dorfgemeinschaftshäuser

Bau- und Ordnungsamt - Frau
Strohmarm**Teilergebnishaushalt (Dorfgemeinschaftshäuser)**

Nr.	Ertrags- und Aufwandsarten (gemäß § 4 Absatz 10 i.V.m. § 2 Absatz 1 GemHVO-Doppik)	Ergebnisse	Ansätze einschl. Nachträge	Ansatz	Ansatz	Planungs- daten	Planungs- daten	Planungs- daten
		2013	2014	2015	2016	2017	2018	2019
		in €						
		1	2	3	4	5	6	7
1	+ Steuern und ähnliche Abgaben	0,00	0	0	0	0	0	0
2	+ Zuwendungen, allgemeine Umlage und sonstige Transfererträge	0,00	300	300	300	300	300	300
3	+ Erträge der sozialen Sicherung	0,00	0	0	0	0	0	0
4	+ Öffentlich-rechtliche Leistungsentgelte	0,00	0	0	0	0	0	0
5	+ Privatrechtliche Leistungsentgelte	0,00	700	700	700	700	700	700
6	+ Kostenerstattungen und Kostenumlagen	0,00	0	0	0	0	0	0
7	+ Erhöhungen des Bestandes an fertigen und unfertigen Erzeugnissen	0,00	0	0	0	0	0	0
	– Verminderungen des Bestandes an fertigen und unfertigen Erzeugnissen	0,00	0	0	0	0	0	0
8	+ Andere aktivierte Eigenleistungen	0,00	0	0	0	0	0	0
9	+ Sonstige laufende Erträge	0,00	0	0	0	0	0	0
10	Summe der laufenden Erträge aus Verwaltungstätigkeit (Summe der Nummern 1 bis 9)	0,00	1.000	1.000	1.000	1.000	1.000	1.000
11	– Personalaufwendungen	0,00	0	0	0	0	0	0
12	– Versorgungsaufwendungen	0,00	0	0	0	0	0	0
13	– Aufwendungen für Sach- und Dienstleistungen	0,00	23.800	23.800	23.800	23.800	23.800	23.800
14	– Abschreibungen auf immaterielle Vermögensgegenstände des Anlagevermögens und auf Sachanlagen sowie auf aktivierte Aufwendungen für die Inangangsetzung und Erweiterung der Verwaltung	0,00	1.700	1.700	1.700	1.700	0	0
15	– Abschreibungen auf Vermögensgegenstände des Umlaufvermögens, soweit diese die üblichen Abschreibungen überschreiten	0,00	0	0	0	0	0	0
16	– Zuwendungen, Umlagen und sonstige Transferaufwendungen	0,00	0	0	0	0	0	0
17	– Aufwendungen der sozialen Sicherung	0,00	0	0	0	0	0	0
18	– Sonstige laufende Aufwendungen	0,00	800	800	800	800	800	800
19	Summe der laufenden Aufwendungen aus Verwaltungstätigkeit (Summe der Nummern 11 bis 18)	0,00	26.300	26.300	26.300	26.300	24.600	24.600
20	Laufendes Ergebnis aus Verwaltungstätigkeit (Saldo der Nummern 10 und 19)	0,00	-25.300	-25.300	-25.300	-25.300	-23.600	-23.600
21	+ Zinserträge und sonstige Finanzerträge	0,00	0	0	0	0	0	0
22	– Zinsaufwendungen und sonstige Finanzaufwendungen	0,00	0	0	0	0	0	0
23	Finanzergebnis (Saldo der Nummern 21 und 22)	0,00	0	0	0	0	0	0
24	Ordentliches Ergebnis (Summe der Nummern 20 und 23)	0,00	-25.300	-25.300	-25.300	-25.300	-23.600	-23.600
25	+ Außerordentliche Erträge	0,00	0	0	0	0	0	0
26	– Außerordentliche Aufwendungen	0,00	0	0	0	0	0	0
27	Außerordentliches Ergebnis (Saldo der Nummern 25 und 26)	0,00	0	0	0	0	0	0
28	Jahresergebnis (Jahresüberschuss / Jahresfehlbetrag) des Teilhaushaltes vor Verrechnung der internen Leistungsbeziehungen (Summe der Nummern 24 und 27)	0,00	-25.300	-25.300	-25.300	-25.300	-23.600	-23.600
29	+ Erträge aus internen Leistungsbeziehungen	0,00	0	0	0	0	0	0
30	– Aufwendungen aus internen Leistungsbeziehungen	0,00	0	0	0	0	0	0
31	Saldo der Erträge und Aufwendungen aus internen Leistungsbeziehungen (Saldo der Nummern 29 und 30)	0,00	0	0	0	0	0	0
32	Jahresergebnis (Jahresüberschuss / Jahresfehlbetrag) des Teilhaushaltes nach Verrechnung der internen Leistungsbeziehungen (Summe der Nummern 28 und 31)	0,00	-25.300	-25.300	-25.300	-25.300	-23.600	-23.600

Teilhaushalt Hauptamt, Finanzen, Bau- und Ordnungsamt 1

verantwortlich: Frau Franke, Frau Linscheidt, Herr Granzow

Hauptproduktbereich

2

Schule und Kultur

Produktbereich

28

Heimat- und sonstige Kulturpflege

Produkt

28101

Dorfgemeinschaftshäuser

Bau- und Ordnungsamt - Frau
Strohmarm**Teilfinanzhaushalt (Dorfgemeinschaftshäuser)**

Nr.	Ein- und Auszahlungsarten (gem. § 4 Absatz 12 GemHVO-Doppik)	Ergebnisse	Ansätze einschl. Nachträge 2014	Ansatz 2015	Ansatz 2016	Planungs- daten 2017	Planungs- daten 2018	Planungs- daten 2019
		2013						
		in €						
		1	2	3	4	5	6	7
1	Saldo der laufenden Ein- und Auszahlungen aus Verwaltungstätigkeit	0,00	-23.900	-23.900	-23.900	-23.900	-23.900	-23.900
2	Saldo der Zins- und sonstigen Finanzein- und -auszahlungen	0,00	0	0	0	0	0	0
3	Saldo der ordentlichen Ein- und Auszahlungen (Summe der Nummern 1 und 2)	0,00	-23.900	-23.900	-23.900	-23.900	-23.900	-23.900
4	Saldo der außerordentlichen Ein- und Auszahlungen	0,00	0	0	0	0	0	0
5	Saldo der ordentlichen und außerordentlichen Ein- und Auszahlungen vor Verrechnung der internen Leistungsbeziehungen (Summe der Nummern 3 und 4)	0,00	-23.900	-23.900	-23.900	-23.900	-23.900	-23.900
6	Saldo der Ein- und Auszahlungen aus internen Leistungsbeziehungen	0,00	0	0	0	0	0	0
7	Saldo der ordentlichen und außerordentl. Ein- und Auszahlungen nach Verrechnung der internen Leistungsbeziehungen (Summe der Nummern 5 und 6)	0,00	-23.900	-23.900	-23.900	-23.900	-23.900	-23.900
8	+ Einzahlungen aus Investitionszuwendungen	0,00	0	0	0	0	0	0
9	+ Einzahlungen aus Beiträgen und ähnlichen Entgelten	0,00	0	0	0	0	0	0
10	+ Einzahlungen aus immateriellen Vermögensgegenständen	0,00	0	0	0	0	0	0
11	+ Einzahlungen aus Sachanlagen	0,00	0	0	0	0	0	0
12	+ Einzahlungen aus Finanzanlagen	0,00	0	0	0	0	0	0
13	+ Einzahlungen aus sonstigen Ausleihungen und Kreditgewährungen	0,00	0	0	0	0	0	0
14	+ Einzahlungen aus Vorräten	0,00	0	0	0	0	0	0
15	Summe der Einzahlungen aus Investitionstätigkeit (Summe der Nummern 8 bis 14)	0,00	0	0	0	0	0	0
16	- Auszahlungen für immaterielle Vermögensgegenstände	0,00	0	0	0	0	0	0
17	- Auszahlungen für Sachanlagen	0,00	0	0	11.100	0	0	0
18	- Auszahlungen für Finanzanlagen	0,00	0	0	0	0	0	0
19	- Auszahlungen für sonstige Ausleihungen und Kreditgewährungen	0,00	0	0	0	0	0	0
20	- Auszahlungen für Vorräten	0,00	0	0	0	0	0	0
20a	- Sonstige Investitionsauszahlungen	0,00	0	0	0	0	0	0
21	Summe der Auszahlungen aus Investitionstätigkeit (Summe der Nummern 16 bis 20a)	0,00	0	0	11.100	0	0	0
22	Saldo der Ein- und Auszahlungen aus Investitionstätigkeit (Saldo der Nummern 15 und 21)	0,00	0	0	-11.100	0	0	0
23	Finanzmittelüberschuss/ Finanzmittelfehlbedarf des Teilhaushaltes (Summe der Nummern 7 und 22)	0,00	-23.900	-23.900	-35.000	-23.900	-23.900	-23.900
24	+ Einzahlungen aus der Aufnahme von Krediten für Investitionen und Investitionsförderungsmaßnahmen	0,00	0	0	0	0	0	0
25	- Auszahlungen zur Tilgung von Krediten für Investitionen und Investitionsförderungsmaßnahmen	0,00	0	0	0	0	0	0
26	Saldo der Ein- und Auszahlungen aus Krediten für Investitionen und Investitionsförderungsmaßnahmen (Saldo der Nummern 24 und 25)	0,00	0	0	0	0	0	0
28	+ Einzahlungen aus der Aufnahme von Krediten zur Sicherung der Zahlungsfähigkeit	0,00	0	0	0	0	0	0
29	- Auszahlung aus der Aufnahme von Krediten zur Sicherung der Zahlungsfähigkeit	0,00	0	0	0	0	0	0
30	Saldo der Ein- und Auszahlungen aus Krediten zur Sicherung der Zahlungsfähigkeit (Saldo der Nummern 28 und 29)	0,00	0	0	0	0	0	0

Teilhaushalt Hauptamt, Finanzen, Bau- und Ordnungsamt 1

verantwortlich: Frau Franke, Frau Linscheidt, Herr Granzow

Hauptproduktbereich

3

Soziales und Jugend

Produktbereich

36

Kinder-, Jugend- und Familienhilfe

Produkt

36500

Tageseinrichtungen für Kinder

Hauptamt - Frau Kammann

Teilergebnishaushalt (Tageseinrichtungen für Kinder)

Nr.	Ertrags- und Aufwandsarten (gemäß § 4 Absatz 10 i.V.m. § 2 Absatz 1 GemHVO-Doppik)	Ergebnisse	Ansätze einschl. Nachträge 2014	Ansatz 2015	Ansatz 2016	Planungs- daten 2017	Planungs- daten 2018	Planungs- daten 2019
		2013						
		1	2	3	4	5	6	7
		in €						
1	+ Steuern und ähnliche Abgaben	0,00	0	0	0	0	0	0
2	+ Zuwendungen, allgemeine Umlage und sonstige Transfererträge	0,00	0	0	0	0	0	0
3	+ Erträge der sozialen Sicherung	0,00	0	0	0	0	0	0
4	+ Öffentlich-rechtliche Leistungsentgelte	0,00	0	0	0	0	0	0
5	+ Privatrechtliche Leistungsentgelte	0,00	0	0	0	0	0	0
6	+ Kostenerstattungen und Kostenumlagen	0,00	0	0	0	0	0	0
7	+ Erhöhungen des Bestandes an fertigen und unfertigen Erzeugnissen	0,00	0	0	0	0	0	0
	– Verminderungen des Bestandes an fertigen und unfertigen Erzeugnissen	0,00	0	0	0	0	0	0
8	+ Andere aktivierte Eigenleistungen	0,00	0	0	0	0	0	0
9	+ Sonstige laufende Erträge	0,00	0	0	0	0	0	0
10	Summe der laufenden Erträge aus Verwaltungstätigkeit (Summe der Nummern 1 bis 9)	0,00	0	0	0	0	0	0
11	– Personalaufwendungen	0,00	0	0	0	0	0	0
12	– Versorgungsaufwendungen	0,00	0	0	0	0	0	0
13	– Aufwendungen für Sach- und Dienstleistungen	0,00	121.000	121.000	121.000	121.000	121.000	121.000
14	– Abschreibungen auf immaterielle Vermögensgegenstände des Anlagevermögens und auf Sachanlagen sowie auf aktivierte Aufwendungen für die Ingangsetzung und Erweiterung der Verwaltung	0,00	0	0	0	0	0	0
15	– Abschreibungen auf Vermögensgegenstände des Umlaufvermögens, soweit diese die üblichen Abschreibungen überschreiten	0,00	0	0	0	0	0	0
16	– Zuwendungen, Umlagen und sonstige Transferaufwendungen	0,00	0	0	0	0	0	0
17	– Aufwendungen der sozialen Sicherung	0,00	0	0	0	0	0	0
18	– Sonstige laufende Aufwendungen	0,00	0	0	0	0	0	0
19	Summe der laufenden Aufwendungen aus Verwaltungstätigkeit (Summe der Nummern 11 bis 18)	0,00	121.000	121.000	121.000	121.000	121.000	121.000
20	Laufendes Ergebnis aus Verwaltungstätigkeit (Saldo der Nummern 10 und 19)	0,00	-121.000	-121.000	-121.000	-121.000	-121.000	-121.000
21	+ Zinserträge und sonstige Finanzerträge	0,00	0	0	0	0	0	0
22	– Zinsaufwendungen und sonstige Finanzaufwendungen	0,00	0	0	0	0	0	0
23	Finanzergebnis (Saldo der Nummern 21 und 22)	0,00	0	0	0	0	0	0
24	Ordentliches Ergebnis (Summe der Nummern 20 und 23)	0,00	-121.000	-121.000	-121.000	-121.000	-121.000	-121.000
25	+ Außerordentliche Erträge	0,00	0	0	0	0	0	0
26	– Außerordentliche Aufwendungen	0,00	0	0	0	0	0	0
27	Außerordentliches Ergebnis (Saldo der Nummern 25 und 26)	0,00	0	0	0	0	0	0
28	Jahresergebnis (Jahresüberschuss / Jahresfehlbetrag) des Teilhaushaltes vor Verrechnung der internen Leistungsbeziehungen (Summe der Nummern 24 und 27)	0,00	-121.000	-121.000	-121.000	-121.000	-121.000	-121.000
29	+ Erträge aus internen Leistungsbeziehungen	0,00	0	0	0	0	0	0
30	– Aufwendungen aus internen Leistungsbeziehungen	0,00	0	0	0	0	0	0
31	Saldo der Erträge und Aufwendungen aus internen Leistungsbeziehungen (Saldo der Nummern 29 und 30)	0,00	0	0	0	0	0	0
32	Jahresergebnis (Jahresüberschuss / Jahresfehlbetrag) des Teilhaushaltes nach Verrechnung der internen Leistungsbeziehungen (Summe der Nummern 28 und 31)	0,00	-121.000	-121.000	-121.000	-121.000	-121.000	-121.000

Teilhaushalt Hauptamt, Finanzen, Bau- und Ordnungsamt 1

verantwortlich: Frau Franke, Frau Linscheidt, Herr Granzow

Hauptproduktbereich

3

Soziales und Jugend

Produktbereich

36

Kinder-, Jugend- und Familienhilfe

Produkt

36500

Tageseinrichtungen für Kinder

Hauptamt - Frau Kammann

Teilfinanzhaushalt (Tageseinrichtungen für Kinder)

Nr.	Ein- und Auszahlungsarten (gem. § 4 Absatz 12 GemHVO-Doppik)	Ergebnisse	Ansätze einschl. Nachträge 2014	Ansatz 2015	Ansatz 2016	Planungs- daten 2017	Planungs- daten 2018	Planungs- daten 2019
		in €						
		1	2	3	4	5	6	7
1	Saldo der laufenden Ein- und Auszahlungen aus Verwaltungstätigkeit	0,00	-121.000	-121.000	-121.000	-121.000	-121.000	-121.000
2	Saldo der Zins- und sonstigen Finanzein- und -auszahlungen	0,00	0	0	0	0	0	0
3	Saldo der ordentlichen Ein- und Auszahlungen (Summe der Nummern 1 und 2)	0,00	-121.000	-121.000	-121.000	-121.000	-121.000	-121.000
4	Saldo der außerordentlichen Ein- und Auszahlungen	0,00	0	0	0	0	0	0
5	Saldo der ordentlichen und außerordentlichen Ein- und Auszahlungen vor Verrechnung der internen Leistungsbeziehungen (Summe der Nummern 3 und 4)	0,00	-121.000	-121.000	-121.000	-121.000	-121.000	-121.000
6	Saldo der Ein- und Auszahlungen aus internen Leistungsbeziehungen	0,00	0	0	0	0	0	0
7	Saldo der ordentlichen und außerordentl. Ein- und Auszahlungen nach Verrechnung der internen Leistungsbeziehungen (Summe der Nummern 5 und 6)	0,00	-121.000	-121.000	-121.000	-121.000	-121.000	-121.000
8	+ Einzahlungen aus Investitionszuwendungen	0,00	0	0	0	0	0	0
9	+ Einzahlungen aus Beiträgen und ähnlichen Entgelten	0,00	0	0	0	0	0	0
10	+ Einzahlungen aus immateriellen Vermögensgegenständen	0,00	0	0	0	0	0	0
11	+ Einzahlungen aus Sachanlagen	0,00	0	0	0	0	0	0
12	+ Einzahlungen aus Finanzanlagen	0,00	0	0	0	0	0	0
13	+ Einzahlungen aus sonstigen Ausleihungen und Kreditgewährungen	0,00	0	0	0	0	0	0
14	+ Einzahlungen aus Vorräten	0,00	0	0	0	0	0	0
15	Summe der Einzahlungen aus Investitionstätigkeit (Summe der Nummern 8 bis 14)	0,00	0	0	0	0	0	0
16	- Auszahlungen für immaterielle Vermögensgegenstände	0,00	0	0	0	0	0	0
17	- Auszahlungen für Sachanlagen	0,00	0	0	0	0	0	0
18	- Auszahlungen für Finanzanlagen	0,00	0	0	0	0	0	0
19	- Auszahlungen für sonstige Ausleihungen und Kreditgewährungen	0,00	0	0	0	0	0	0
20	- Auszahlungen für Vorräten	0,00	0	0	0	0	0	0
20a	- Sonstige Investitionsauszahlungen	0,00	0	0	0	0	0	0
21	Summe der Auszahlungen aus Investitionstätigkeit (Summe der Nummern 16 bis 20a)	0,00	0	0	0	0	0	0
22	Saldo der Ein- und Auszahlungen aus Investitionstätigkeit (Saldo der Nummern 15 und 21)	0,00	0	0	0	0	0	0
23	Finanzmittelüberschuss/ Finanzmittelfehlbedarf des Teilhaushaltes (Summe der Nummern 7 und 22)	0,00	-121.000	-121.000	-121.000	-121.000	-121.000	-121.000
24	+ Einzahlungen aus der Aufnahme von Krediten für Investitionen und Investitionsförderungsmaßnahmen	0,00	0	0	0	0	0	0
25	- Auszahlungen zur Tilgung von Krediten für Investitionen und Investitionsförderungsmaßnahmen	0,00	0	0	0	0	0	0
26	Saldo der Ein- und Auszahlungen aus Krediten für Investitionen und Investitionsförderungsmaßnahmen (Saldo der Nummern 24 und 25)	0,00	0	0	0	0	0	0
28	+ Einzahlungen aus der Aufnahme von Krediten zur Sicherung der Zahlungsfähigkeit	0,00	0	0	0	0	0	0
29	- Auszahlung aus der Aufnahme von Krediten zur Sicherung der Zahlungsfähigkeit	0,00	0	0	0	0	0	0
30	Saldo der Ein- und Auszahlungen aus Krediten zur Sicherung der Zahlungsfähigkeit (Saldo der Nummern 28 und 29)	0,00	0	0	0	0	0	0

2015/2016

Gemeinde Lindetal

Teilhaushalt Hauptamt, Finanzen, Bau- und Ordnungsamt 1			
verantwortlich: Frau Franke, Frau Linscheidt, Herr Granzow			
Hauptproduktbereich	3	Soziales und Jugend	
Produktbereich	36	Kinder-, Jugend- und Familienhilfe	
Produkt	36500	Tageseinrichtungen für Kinder	
			Hauptamt - Frau Kammann

Wesentliche Produkte des Teilhaushaltes (Hauptamt, Finanzen, Bau- und Ordnungsamt)							
Produkt:	3650000000 - Tageseinrichtungen für Kinder						
Hauptproduktbereich:							
Produktbereich:							
Produktgruppe:							
Produktverantwortung:							
Beschreibung des Produktes:	Bedarfsprüfung und Bewilligung von Wohnsitzgemeindeanteilen zur Kindertagesförderung						
Auftragsgrundlage:	KiföG MV						
Art der Aufgabe:							
Produktart:							
Zielgruppe:	Träger von Tageseinrichtungen						
Ziele:							
Leistungen:							
Bezeichnung	2013	2014	2015	2016	2017	2018	2019
Grund-/Kennzahlen:							
Bezeichnung	2013	2014	2015	2016	2017	2018	2019
Erläuterungen (gem. § 4 Abs. 15 GemHV-Doppik)							
Finanzen in €							
	Einzahlungen	Auszahlungen	Liquiditätssaldo	Erträge	Aufwendungen	Ergebnis	
Plan 2014							
Plan 2015							
Plan 2016							
Veränderung gegenüber dem Vorjahr							

Teilhaushalt Hauptamt, Finanzen, Bau- und Ordnungsamt 1

verantwortlich: Frau Franke, Frau Linscheidt, Herr Granzow

Hauptproduktbereich

3

Soziales und Jugend

Produktbereich

36

Kinder-, Jugend- und Familienhilfe

Produkt

36601

Einrichtungen der Kinder- und Jugendarbeit

Bau- und Ordnungsamt - Frau
Dallmann**Teilergebnishaushalt (Einrichtungen der Kinder- und Jugendarbeit)**

Nr.	Ertrags- und Aufwandsarten (gemäß § 4 Absatz 10 i.V.m. § 2 Absatz 1 GemHVO-Doppik)	Ergebnisse	Ansätze einschl. Nachträge 2014	Ansatz 2015	Ansatz 2016	Planungs- daten 2017	Planungs- daten 2018	Planungs- daten 2019
		2013						
		in €						
		1	2	3	4	5	6	7
1	+ Steuern und ähnliche Abgaben	0,00	0	0	0	0	0	0
2	+ Zuwendungen, allgemeine Umlage und sonstige Transfererträge	0,00	600	700	700	700	700	700
3	+ Erträge der sozialen Sicherung	0,00	0	0	0	0	0	0
4	+ Öffentlich-rechtliche Leistungsentgelte	0,00	0	0	0	0	0	0
5	+ Privatrechtliche Leistungsentgelte	0,00	0	0	0	0	0	0
6	+ Kostenerstattungen und Kostenumlagen	0,00	0	0	0	0	0	0
7	+ Erhöhungen des Bestandes an fertigen und unfertigen Erzeugnissen	0,00	0	0	0	0	0	0
	– Verminderungen des Bestandes an fertigen und unfertigen Erzeugnissen	0,00	0	0	0	0	0	0
8	+ Andere aktivierte Eigenleistungen	0,00	0	0	0	0	0	0
9	+ Sonstige laufende Erträge	0,00	0	0	0	0	0	0
10	Summe der laufenden Erträge aus Verwaltungstätigkeit (Summe der Nummern 1 bis 9)	0,00	600	700	700	700	700	700
11	– Personalaufwendungen	0,00	0	0	0	0	0	0
12	– Versorgungsaufwendungen	0,00	0	0	0	0	0	0
13	– Aufwendungen für Sach- und Dienstleistungen	0,00	500	500	500	500	500	500
14	– Abschreibungen auf immaterielle Vermögensgegenstände des Anlagevermögens und auf Sachanlagen sowie auf aktivierte Aufwendungen für die Ingangsetzung und Erweiterung der Verwaltung	0,00	2.800	2.800	2.800	2.800	2.800	2.800
15	– Abschreibungen auf Vermögensgegenstände des Umlaufvermögens, soweit diese die üblichen Abschreibungen überschreiten	0,00	0	0	0	0	0	0
16	– Zuwendungen, Umlagen und sonstige Transferaufwendungen	0,00	0	0	0	0	0	0
17	– Aufwendungen der sozialen Sicherung	0,00	0	0	0	0	0	0
18	– Sonstige laufende Aufwendungen	0,00	0	0	0	0	0	0
19	Summe der laufenden Aufwendungen aus Verwaltungstätigkeit (Summe der Nummern 11 bis 18)	0,00	3.300	3.300	3.300	3.300	3.300	3.300
20	Laufendes Ergebnis aus Verwaltungstätigkeit (Saldo der Nummern 10 und 19)	0,00	-2.700	-2.600	-2.600	-2.600	-2.600	-2.600
21	+ Zinserträge und sonstige Finanzerträge	0,00	0	0	0	0	0	0
22	– Zinsaufwendungen und sonstige Finanzaufwendungen	0,00	0	0	0	0	0	0
23	Finanzergebnis (Saldo der Nummern 21 und 22)	0,00	0	0	0	0	0	0
24	Ordentliches Ergebnis (Summe der Nummern 20 und 23)	0,00	-2.700	-2.600	-2.600	-2.600	-2.600	-2.600
25	+ Außerordentliche Erträge	0,00	0	0	0	0	0	0
26	– Außerordentliche Aufwendungen	0,00	0	0	0	0	0	0
27	Außerordentliches Ergebnis (Saldo der Nummern 25 und 26)	0,00	0	0	0	0	0	0
28	Jahresergebnis (Jahresüberschuss / Jahresfehlbetrag) des Teilhaushaltes vor Verrechnung der internen Leistungsbeziehungen (Summe der Nummern 24 und 27)	0,00	-2.700	-2.600	-2.600	-2.600	-2.600	-2.600
29	+ Erträge aus internen Leistungsbeziehungen	0,00	0	0	0	0	0	0
30	– Aufwendungen aus internen Leistungsbeziehungen	0,00	0	0	0	0	0	0
31	Saldo der Erträge und Aufwendungen aus internen Leistungsbeziehungen (Saldo der Nummern 29 und 30)	0,00	0	0		0	0	0
32	Jahresergebnis (Jahresüberschuss / Jahresfehlbetrag) des Teilhaushaltes nach Verrechnung der internen Leistungsbeziehungen (Summe der Nummern 28 und 31)	0,00	-2.700	-2.600	-2.600	-2.600	-2.600	-2.600

Teilhaushalt Hauptamt, Finanzen, Bau- und Ordnungsamt 1

verantwortlich: Frau Franke, Frau Linscheidt, Herr Granzow

Hauptproduktbereich

3

Soziales und Jugend

Produktbereich

36

Kinder-, Jugend- und Familienhilfe

Produkt

36601

Einrichtungen der Kinder- und Jugendarbeit

Bau- und Ordnungsamt - Frau

Dallmann

Teilfinanzhaushalt (Einrichtungen der Kinder- und Jugendarbeit)

Nr.	Ein- und Auszahlungsarten (gem. § 4 Absatz 12 GemHVO-Doppik)	Ergebnisse	Ansätze einschl. Nachträge 2014	Ansatz 2015	Ansatz 2016	Planungs- daten 2017	Planungs- daten 2018	Planungs- daten 2019
		2013						
		in €						
		1	2	3	4	5	6	7
1	Saldo der laufenden Ein- und Auszahlungen aus Verwaltungstätigkeit	0,00	-500	-500	-500	-500	-500	-500
2	Saldo der Zins- und sonstigen Finanzein- und -auszahlungen	0,00	0	0	0	0	0	0
3	Saldo der ordentlichen Ein- und Auszahlungen (Summe der Nummern 1 und 2)	0,00	-500	-500	-500	-500	-500	-500
4	Saldo der außerordentlichen Ein- und Auszahlungen	0,00	0	0	0	0	0	0
5	Saldo der ordentlichen und außerordentlichen Ein- und Auszahlungen vor Verrechnung der internen Leistungsbeziehungen (Summe der Nummern 3 und 4)	0,00	-500	-500	-500	-500	-500	-500
6	Saldo der Ein- und Auszahlungen aus internen Leistungsbeziehungen	0,00	0	0	0	0	0	0
7	Saldo der ordentlichen und außerordentl. Ein- und Auszahlungen nach Verrechnung der internen Leistungsbeziehungen (Summe der Nummern 5 und 6)	0,00	-500	-500	-500	-500	-500	-500
8	+ Einzahlungen aus Investitionszuwendungen	0,00	0	0	0	0	0	0
9	+ Einzahlungen aus Beiträgen und ähnlichen Entgelten	0,00	0	0	0	0	0	0
10	+ Einzahlungen aus immateriellen Vermögensgegenständen	0,00	0	0	0	0	0	0
11	+ Einzahlungen aus Sachanlagen	0,00	0	0	0	0	0	0
12	+ Einzahlungen aus Finanzanlagen	0,00	0	0	0	0	0	0
13	+ Einzahlungen aus sonstigen Ausleihungen und Kreditgewährungen	0,00	0	0	0	0	0	0
14	+ Einzahlungen aus Vorräten	0,00	0	0	0	0	0	0
15	Summe der Einzahlungen aus Investitionstätigkeit (Summe der Nummern 8 bis 14)	0,00	0	0	0	0	0	0
16	- Auszahlungen für immaterielle Vermögensgegenstände	0,00	0	0	0	0	0	0
17	- Auszahlungen für Sachanlagen	0,00	0	20.700	0	0	0	13.400
18	- Auszahlungen für Finanzanlagen	0,00	0	0	0	0	0	0
19	- Auszahlungen für sonstige Ausleihungen und Kreditgewährungen	0,00	0	0	0	0	0	0
20	- Auszahlungen für Vorräten	0,00	0	0	0	0	0	0
20a	- Sonstige Investitionsauszahlungen	0,00	0	0	0	0	0	0
21	Summe der Auszahlungen aus Investitionstätigkeit (Summe der Nummern 16 bis 20a)	0,00	0	20.700	0	0	0	13.400
22	Saldo der Ein- und Auszahlungen aus Investitionstätigkeit (Saldo der Nummern 15 und 21)	0,00	0	-20.700	0	0	0	-13.400
23	Finanzmittelüberschuss/ Finanzmittelfehlbedarf des Teilhaushaltes (Summe der Nummern 7 und 22)	0,00	-500	-21.200	-500	-500	-500	-13.900
24	+ Einzahlungen aus der Aufnahme von Krediten für Investitionen und Investitionsförderungsmaßnahmen	0,00	0	0	0	0	0	0
25	- Auszahlungen zur Tilgung von Krediten für Investitionen und Investitionsförderungsmaßnahmen	0,00	0	0	0	0	0	0
26	Saldo der Ein- und Auszahlungen aus Krediten für Investitionen und Investitionsförderungsmaßnahmen (Saldo der Nummern 24 und 25)	0,00	0	0	0	0	0	0
28	+ Einzahlungen aus der Aufnahme von Krediten zur Sicherung der Zahlungsfähigkeit	0,00	0	0	0	0	0	0
29	- Auszahlung aus der Aufnahme von Krediten zur Sicherung der Zahlungsfähigkeit	0,00	0	0	0	0	0	0
30	Saldo der Ein- und Auszahlungen aus Krediten zur Sicherung der Zahlungsfähigkeit (Saldo der Nummern 28 und 29)	0,00	0	0	0	0	0	0

Teilhaushalt Hauptamt, Finanzen, Bau- und Ordnungsamt 1			
verantwortlich: Frau Franke, Frau Linscheidt, Herr Granzow			
Hauptproduktbereich	3	Soziales und Jugend	
Produktbereich	36	Kinder-, Jugend- und Familienhilfe	
Produkt	36601	Einrichtungen der Kinder- und Jugendarbeit	Bau- und Ordnungsamt - Frau Dallmann

Wesentliche Produkte des Teilhaushaltes (Hauptamt, Finanzen, Bau- und Ordnungsamt)							
Produkt:	3660100000 - Einrichtungen der Kinder- und Jugendarbeit						
Hauptproduktbereich:							
Produktbereich:							
Produktgruppe:							
Produktverantwortung:							
Beschreibung des Produktes:	Unterhaltung der Spielplätze						
Auftragsgrundlage:	Kommunalverfassung						
Art der Aufgabe:							
Produktart:							
Zielgruppe:	Einwohner/innen						
Ziele:							
Leistungen:							
Bezeichnung	2013	2014	2015	2016	2017	2018	2019
Grund-/Kennzahlen:							
Bezeichnung	2013	2014	2015	2016	2017	2018	2019
Erläuterungen (gem. § 4 Abs. 15 GemHV-Doppik)							
Finanzen in €							
	Einzahlungen	Auszahlungen	Liquiditätssaldo	Erträge	Aufwendungen	Ergebnis	
Plan 2014							
Plan 2015							
Plan 2016							
Veränderung gegenüber dem Vorjahr							

Teilhaushalt Hauptamt, Finanzen, Bau- und Ordnungsamt 1

verantwortlich: Frau Franke, Frau Linscheidt, Herr Granzow

Hauptproduktbereich

4

Gesundheit und Sport

Produktbereich

42

Sportförderung

Produkt

42400

Sportstätten und Bäder

Bau- und Ordnungsamt - Frau

Lübstorf

Teilergebnishaushalt (Sportstätten und Bäder)

Nr.	Ertrags- und Aufwandsarten (gemäß § 4 Absatz 10 i.V.m. § 2 Absatz 1 GemHVO-Doppik)	Ergebnisse	Ansätze einschl. Nachträge 2014	Ansatz 2015	Ansatz 2016	Planungs- daten 2017	Planungs- daten 2018	Planungs- daten 2019
		2013						
		in €						
		1	2	3	4	5	6	7
1	+ Steuern und ähnliche Abgaben	0,00	0	0	0	0	0	0
2	+ Zuwendungen, allgemeine Umlage und sonstige Transfererträge	0,00	100	100	100	100	100	100
3	+ Erträge der sozialen Sicherung	0,00	0	0	0	0	0	0
4	+ Öffentlich-rechtliche Leistungsentgelte	0,00	0	0	0	0	0	0
5	+ Privatrechtliche Leistungsentgelte	0,00	0	0	0	0	0	0
6	+ Kostenerstattungen und Kostenumlagen	0,00	0	0	0	0	0	0
7	+ Erhöhungen des Bestandes an fertigen und unfertigen Erzeugnissen	0,00	0	0	0	0	0	0
	– Verminderungen des Bestandes an fertigen und unfertigen Erzeugnissen	0,00	0	0	0	0	0	0
8	+ Andere aktivierte Eigenleistungen	0,00	0	0	0	0	0	0
9	+ Sonstige laufende Erträge	0,00	0	0	0	0	0	0
10	Summe der laufenden Erträge aus Verwaltungstätigkeit (Summe der Nummern 1 bis 9)	0,00	100	100	100	100	100	100
11	– Personalaufwendungen	0,00	0	0	0	0	0	0
12	– Versorgungsaufwendungen	0,00	0	0	0	0	0	0
13	– Aufwendungen für Sach- und Dienstleistungen	0,00	100	100	100	100	100	100
14	– Abschreibungen auf immaterielle Vermögensgegenstände des Anlagevermögens und auf Sachanlagen sowie auf aktivierte Aufwendungen für die Ingangsetzung und Erweiterung der Verwaltung	0,00	5.700	5.500	5.500	5.500	5.500	5.500
15	– Abschreibungen auf Vermögensgegenstände des Umlaufvermögens, soweit diese die üblichen Abschreibungen überschreiten	0,00	0	0	0	0	0	0
16	– Zuwendungen, Umlagen und sonstige Transferaufwendungen	0,00	0	0	0	0	0	0
17	– Aufwendungen der sozialen Sicherung	0,00	0	0	0	0	0	0
18	– Sonstige laufende Aufwendungen	0,00	400	400	400	400	400	400
19	Summe der laufenden Aufwendungen aus Verwaltungstätigkeit (Summe der Nummern 11 bis 18)	0,00	6.200	6.000	6.000	6.000	6.000	6.000
20	Laufendes Ergebnis aus Verwaltungstätigkeit (Saldo der Nummern 10 und 19)	0,00	-6.100	-5.900	-5.900	-5.900	-5.900	-5.900
21	+ Zinserträge und sonstige Finanzerträge	0,00	0	0	0	0	0	0
22	– Zinsaufwendungen und sonstige Finanzaufwendungen	0,00	0	0	0	0	0	0
23	Finanzergebnis (Saldo der Nummern 21 und 22)	0,00	0	0	0	0	0	0
24	Ordentliches Ergebnis (Summe der Nummern 20 und 23)	0,00	-6.100	-5.900	-5.900	-5.900	-5.900	-5.900
25	+ Außerordentliche Erträge	0,00	0	0	0	0	0	0
26	– Außerordentliche Aufwendungen	0,00	0	0	0	0	0	0
27	Außerordentliches Ergebnis (Saldo der Nummern 25 und 26)	0,00	0	0	0	0	0	0
28	Jahresergebnis (Jahresüberschuss / Jahresfehlbetrag) des Teilhaushaltes vor Verrechnung der internen Leistungsbeziehungen (Summe der Nummern 24 und 27)	0,00	-6.100	-5.900	-5.900	-5.900	-5.900	-5.900
29	+ Erträge aus internen Leistungsbeziehungen	0,00	0	0	0	0	0	0
30	– Aufwendungen aus internen Leistungsbeziehungen	0,00	0	0	0	0	0	0
31	Saldo der Erträge und Aufwendungen aus internen Leistungsbeziehungen (Saldo der Nummern 29 und 30)	0,00	0	0	0	0	0	0
32	Jahresergebnis (Jahresüberschuss / Jahresfehlbetrag) des Teilhaushaltes nach Verrechnung der internen Leistungsbeziehungen (Summe der Nummern 28 und 31)	0,00	-6.100	-5.900	-5.900	-5.900	-5.900	-5.900

Teilhaushalt Hauptamt, Finanzen, Bau- und Ordnungsamt 1

verantwortlich: Frau Franke, Frau Linscheidt, Herr Granzow

Hauptproduktbereich

4

Gesundheit und Sport

Produktbereich

42

Sportförderung

Produkt

42400

Sportstätten und Bäder

Bau- und Ordnungsamt - Frau

Lübstorf

Teilfinanzhaushalt (Sportstätten und Bäder)

Nr.	Ein- und Auszahlungsarten (gem. § 4 Absatz 12 GemHVO-Doppik)	Ergebnisse	Ansätze einschl. Nachträge 2014	Ansatz 2015	Ansatz 2016	Planungs- daten 2017	Planungs- daten 2018	Planungs- daten 2019
		2013						
		in €						
		1	2	3	4	5	6	7
1	Saldo der laufenden Ein- und Auszahlungen aus Verwaltungstätigkeit	0,00	-500	-500	-500	-500	-500	-500
2	Saldo der Zins- und sonstigen Finanzein- und -auszahlungen	0,00	0	0	0	0	0	0
3	Saldo der ordentlichen Ein- und Auszahlungen (Summe der Nummern 1 und 2)	0,00	-500	-500	-500	-500	-500	-500
4	Saldo der außerordentlichen Ein- und Auszahlungen	0,00	0	0	0	0	0	0
5	Saldo der ordentlichen und außerordentlichen Ein- und Auszahlungen vor Verrechnung der internen Leistungsbeziehungen (Summe der Nummern 3 und 4)	0,00	-500	-500	-500	-500	-500	-500
6	Saldo der Ein- und Auszahlungen aus internen Leistungsbeziehungen	0,00	0	0	0	0	0	0
7	Saldo der ordentlichen und außerordentl. Ein- und Auszahlungen nach Verrechnung der internen Leistungsbeziehungen (Summe der Nummern 5 und 6)	0,00	-500	-500	-500	-500	-500	-500
8	+ Einzahlungen aus Investitionszuwendungen	0,00	0	0	0	0	0	0
9	+ Einzahlungen aus Beiträgen und ähnlichen Entgelten	0,00	0	0	0	0	0	0
10	+ Einzahlungen aus immateriellen Vermögensgegenständen	0,00	0	0	0	0	0	0
11	+ Einzahlungen aus Sachanlagen	0,00	0	0	0	0	0	0
12	+ Einzahlungen aus Finanzanlagen	0,00	0	0	0	0	0	0
13	+ Einzahlungen aus sonstigen Ausleihungen und Kreditgewährungen	0,00	0	0	0	0	0	0
14	+ Einzahlungen aus Vorräten	0,00	0	0	0	0	0	0
15	Summe der Einzahlungen aus Investitionstätigkeit (Summe der Nummern 8 bis 14)	0,00	0	0	0	0	0	0
16	- Auszahlungen für immaterielle Vermögensgegenstände	0,00	0	0	0	0	0	0
17	- Auszahlungen für Sachanlagen	0,00	0	0	0	0	0	0
18	- Auszahlungen für Finanzanlagen	0,00	0	0	0	0	0	0
19	- Auszahlungen für sonstige Ausleihungen und Kreditgewährungen	0,00	0	0	0	0	0	0
20	- Auszahlungen für Vorräten	0,00	0	0	0	0	0	0
20a	- Sonstige Investitionsauszahlungen	0,00	0	0	0	0	0	0
21	Summe der Auszahlungen aus Investitionstätigkeit (Summe der Nummern 16 bis 20a)	0,00	0	0	0	0	0	0
22	Saldo der Ein- und Auszahlungen aus Investitionstätigkeit (Saldo der Nummern 15 und 21)	0,00	0	0	0	0	0	0
23	Finanzmittelüberschuss/ Finanzmittelfehlbedarf des Teilhaushaltes (Summe der Nummern 7 und 22)	0,00	-500	-500	-500	-500	-500	-500
24	+ Einzahlungen aus der Aufnahme von Krediten für Investitionen und Investitionsförderungsmaßnahmen	0,00	0	0	0	0	0	0
25	- Auszahlungen zur Tilgung von Krediten für Investitionen und Investitionsförderungsmaßnahmen	0,00	0	0	0	0	0	0
26	Saldo der Ein- und Auszahlungen aus Krediten für Investitionen und Investitionsförderungsmaßnahmen (Saldo der Nummern 24 und 25)	0,00	0	0	0	0	0	0
28	+ Einzahlungen aus der Aufnahme von Krediten zur Sicherung der Zahlungsfähigkeit	0,00	0	0	0	0	0	0
29	- Auszahlung aus der Aufnahme von Krediten zur Sicherung der Zahlungsfähigkeit	0,00	0	0	0	0	0	0
30	Saldo der Ein- und Auszahlungen aus Krediten zur Sicherung der Zahlungsfähigkeit (Saldo der Nummern 28 und 29)	0,00	0	0	0	0	0	0

2015/2016

Gemeinde Lindetal

Teilhaushalt Hauptamt, Finanzen, Bau- und Ordnungsamt 1 verantwortlich: Frau Franke, Frau Linscheidt, Herr Granzow			
Hauptproduktbereich	4	Gesundheit und Sport	
Produktbereich	42	Sportförderung	
Produkt	42400	Sportstätten und Bäder	Bau- und Ordnungsamt - Frau Lüstorf

Wesentliche Produkte des Teilhaushaltes (Hauptamt, Finanzen, Bau- und Ordnungsamt)							
Produkt:	4240000000 - Sportstätten und Bäder						
Hauptproduktbereich:							
Produktbereich:							
Produktgruppe:							
Produktverantwortung:							
Beschreibung des Produktes:	Betrieb und Verwaltung der Sportstätten und Bäder						
Auftragsgrundlage:	Kommunalverfassung						
Art der Aufgabe:							
Produktart:							
Zielgruppe:	Einwohner der Gemeinde						
Ziele:							
Leistungen:							
Bezeichnung	2013	2014	2015	2016	2017	2018	2019
Grund-/Kennzahlen:							
Bezeichnung	2013	2014	2015	2016	2017	2018	2019
Erläuterungen (gem. § 4 Abs. 15 GemHV-Doppik)							
Finanzen in €							
	Einzahlungen	Auszahlungen	Liquiditätssaldo	Erträge	Aufwendungen	Ergebnis	
Plan 2014							
Plan 2015							
Plan 2016							
Veränderung gegenüber dem Vorjahr							

Teilhaushalt Hauptamt, Finanzen, Bau- und Ordnungsamt 1

verantwortlich: Frau Franke, Frau Linscheidt, Herr Granzow

Hauptproduktbereich

5

Gestaltung Umwelt

Produktbereich

53

Ver- und Entsorgung

Produkt

53800

Abwasserbeseitigung

Bau- und Ordnungsamt - Frau
Strohmann**Teilergebnishaushalt (Abwasserbeseitigung)**

Nr.	Ertrags- und Aufwandsarten (gemäß § 4 Absatz 10 i.V.m. § 2 Absatz 1 GemHVO-Doppik)	Ergebnisse	Ansätze einschl. Nachträge 2014	Ansatz 2015	Ansatz 2016	Planungs- daten 2017	Planungs- daten 2018	Planungs- daten 2019
		2013						
		in €						
		1	2	3	4	5	6	7
1	+ Steuern und ähnliche Abgaben	0,00	0	0	0	0	0	0
2	+ Zuwendungen, allgemeine Umlage und sonstige Transfererträge	0,00	0	0	0	0	0	0
3	+ Erträge der sozialen Sicherung	0,00	0	0	0	0	0	0
4	+ Öffentlich-rechtliche Leistungsentgelte	0,00	300	300	300	300	300	300
5	+ Privatrechtliche Leistungsentgelte	0,00	0	0	0	0	0	0
6	+ Kostenerstattungen und Kostenumlagen	0,00	0	0	0	0	0	0
7	+ Erhöhungen des Bestandes an fertigen und unfertigen Erzeugnissen	0,00	0	0	0	0	0	0
	– Verminderungen des Bestandes an fertigen und unfertigen Erzeugnissen	0,00	0	0	0	0	0	0
8	+ Andere aktivierte Eigenleistungen	0,00	0	0	0	0	0	0
9	+ Sonstige laufende Erträge	0,00	0	0	0	0	0	0
10	Summe der laufenden Erträge aus Verwaltungstätigkeit (Summe der Nummern 1 bis 9)	0,00	300	300	300	300	300	300
11	– Personalaufwendungen	0,00	0	0	0	0	0	0
12	– Versorgungsaufwendungen	0,00	0	0	0	0	0	0
13	– Aufwendungen für Sach- und Dienstleistungen	0,00	300	300	300	300	300	300
14	– Abschreibungen auf immaterielle Vermögensgegenstände des Anlagevermögens und auf Sachanlagen sowie auf aktivierte Aufwendungen für die Ingangsetzung und Erweiterung der Verwaltung	0,00	0	0	0	0	0	0
15	– Abschreibungen auf Vermögensgegenstände des Umlaufvermögens, soweit diese die üblichen Abschreibungen überschreiten	0,00	0	0	0	0	0	0
16	– Zuwendungen, Umlagen und sonstige Transferaufwendungen	0,00	0	0	0	0	0	0
17	– Aufwendungen der sozialen Sicherung	0,00	0	0	0	0	0	0
18	– Sonstige laufende Aufwendungen	0,00	0	0	0	0	0	0
19	Summe der laufenden Aufwendungen aus Verwaltungstätigkeit (Summe der Nummern 11 bis 18)	0,00	300	300	300	300	300	300
20	Laufendes Ergebnis aus Verwaltungstätigkeit (Saldo der Nummern 10 und 19)	0,00	0	0	0	0	0	0
21	+ Zinserträge und sonstige Finanzerträge	0,00	0	0	0	0	0	0
22	– Zinsaufwendungen und sonstige Finanzaufwendungen	0,00	0	0	0	0	0	0
23	Finanzergebnis (Saldo der Nummern 21 und 22)	0,00	0	0	0	0	0	0
24	Ordentliches Ergebnis (Summe der Nummern 20 und 23)	0,00	0	0	0	0	0	0
25	+ Außerordentliche Erträge	0,00	0	0	0	0	0	0
26	– Außerordentliche Aufwendungen	0,00	0	0	0	0	0	0
27	Außerordentliches Ergebnis (Saldo der Nummern 25 und 26)	0,00	0	0	0	0	0	0
28	Jahresergebnis (Jahresüberschuss / Jahresfehlbetrag) des Teilhaushaltes vor Verrechnung der internen Leistungsbeziehungen (Summe der Nummern 24 und 27)	0,00	0	0	0	0	0	0
29	+ Erträge aus internen Leistungsbeziehungen	0,00	0	0	0	0	0	0
30	– Aufwendungen aus internen Leistungsbeziehungen	0,00	0	0	0	0	0	0
31	Saldo der Erträge und Aufwendungen aus internen Leistungsbeziehungen (Saldo der Nummern 29 und 30)	0,00	0	0	0	0	0	0
32	Jahresergebnis (Jahresüberschuss / Jahresfehlbetrag) des Teilhaushaltes nach Verrechnung der internen Leistungsbeziehungen (Summe der Nummern 28 und 31)	0,00	0	0	0	0	0	0

Teilhaushalt Hauptamt, Finanzen, Bau- und Ordnungsamt 1

verantwortlich: Frau Franke, Frau Linscheidt, Herr Granzow

Hauptproduktbereich

5

Gestaltung Umwelt

Produktbereich

53

Ver- und Entsorgung

Produkt

53800

Abwasserbeseitigung

Bau- und Ordnungsamt - Frau

Strohmarm

Teilfinanzhaushalt (Abwasserbeseitigung)

Nr.	Ein- und Auszahlungsarten (gem. § 4 Absatz 12 GemHVO-Doppik)	Ergebnisse	Ansätze einschl. Nachträge 2014	Ansatz 2015	Ansatz 2016	Planungs- daten 2017	Planungs- daten 2018	Planungs- daten 2019
		2013						
		in €						
		1	2	3	4	5	6	7
1	Saldo der laufenden Ein- und Auszahlungen aus Verwaltungstätigkeit	0,00	0	0	0	0	-300	-300
2	Saldo der Zins- und sonstigen Finanzein- und -auszahlungen	0,00	0	0	0	0	0	0
3	Saldo der ordentlichen Ein- und Auszahlungen (Summe der Nummern 1 und 2)	0,00	0	0	0	0	-300	-300
4	Saldo der außerordentlichen Ein- und Auszahlungen	0,00	0	0	0	0	0	0
5	Saldo der ordentlichen und außerordentlichen Ein- und Auszahlungen vor Verrechnung der internen Leistungsbeziehungen (Summe der Nummern 3 und 4)	0,00	0	0	0	0	-300	-300
6	Saldo der Ein- und Auszahlungen aus internen Leistungsbeziehungen	0,00	0	0	0	0	0	0
7	Saldo der ordentlichen und außerordentl. Ein- und Auszahlungen nach Verrechnung der internen Leistungsbeziehungen (Summe der Nummern 5 und 6)	0,00	0	0	0	0	-300	-300
8	+ Einzahlungen aus Investitionszuwendungen	0,00	0	0	0	0	0	0
9	+ Einzahlungen aus Beiträgen und ähnlichen Entgelten	0,00	0	0	0	0	0	0
10	+ Einzahlungen aus immateriellen Vermögensgegenständen	0,00	0	0	0	0	0	0
11	+ Einzahlungen aus Sachanlagen	0,00	0	0	0	0	0	0
12	+ Einzahlungen aus Finanzanlagen	0,00	0	0	0	0	0	0
13	+ Einzahlungen aus sonstigen Ausleihungen und Kreditgewährungen	0,00	0	0	0	0	0	0
14	+ Einzahlungen aus Vorräten	0,00	0	0	0	0	0	0
15	Summe der Einzahlungen aus Investitionstätigkeit (Summe der Nummern 8 bis 14)	0,00	0	0	0	0	0	0
16	- Auszahlungen für immaterielle Vermögensgegenstände	0,00	0	0	0	0	0	0
17	- Auszahlungen für Sachanlagen	0,00	0	0	0	0	0	0
18	- Auszahlungen für Finanzanlagen	0,00	0	0	0	0	0	0
19	- Auszahlungen für sonstige Ausleihungen und Kreditgewährungen	0,00	0	0	0	0	0	0
20	- Auszahlungen für Vorräten	0,00	0	0	0	0	0	0
20a	- Sonstige Investitionsauszahlungen	0,00	0	0	0	0	0	0
21	Summe der Auszahlungen aus Investitionstätigkeit (Summe der Nummern 16 bis 20a)	0,00	0	0	0	0	0	0
22	Saldo der Ein- und Auszahlungen aus Investitionstätigkeit (Saldo der Nummern 15 und 21)	0,00	0	0	0	0	0	0
23	Finanzmittelüberschuss/ Finanzmittelfehlbedarf des Teilhaushaltes (Summe der Nummern 7 und 22)	0,00	0	0	0	0	-300	-300
24	+ Einzahlungen aus der Aufnahme von Krediten für Investitionen und Investitionsförderungsmaßnahmen	0,00	0	0	0	0	0	0
25	- Auszahlungen zur Tilgung von Krediten für Investitionen und Investitionsförderungsmaßnahmen	0,00	0	0	0	0	0	0
26	Saldo der Ein- und Auszahlungen aus Krediten für Investitionen und Investitionsförderungsmaßnahmen (Saldo der Nummern 24 und 25)	0,00	0	0	0	0	0	0
28	+ Einzahlungen aus der Aufnahme von Krediten zur Sicherung der Zahlungsfähigkeit	0,00	0	0	0	0	0	0
29	- Auszahlung aus der Aufnahme von Krediten zur Sicherung der Zahlungsfähigkeit	0,00	0	0	0	0	0	0
30	Saldo der Ein- und Auszahlungen aus Krediten zur Sicherung der Zahlungsfähigkeit (Saldo der Nummern 28 und 29)	0,00	0	0	0	0	0	0

2015/2016

Gemeinde Lindetal

Teilhaushalt Hauptamt, Finanzen, Bau- und Ordnungsamt 1			
verantwortlich: Frau Franke, Frau Linscheidt, Herr Granzow			
Hauptproduktbereich	5	Gestaltung Umwelt	
Produktbereich	53	Ver- und Entsorgung	
Produkt	53800	Abwasserbeseitigung	Bau- und Ordnungsamt - Frau Strohrmann

Wesentliche Produkte des Teilhaushaltes (Hauptamt, Finanzen, Bau- und Ordnungsamt)							
Produkt:	5380000000 - Abwasserbeseitigung						
Hauptproduktbereich:							
Produktbereich:							
Produktgruppe:							
Produktverantwortung:							
Beschreibung des Produktes:	Überwachung Kleineinleiter						
Auftragsgrundlage:	Landeswassergesetz, Abwassersatzung, Beitrag und Gebührensatzung						
Art der Aufgabe:							
Produktart:							
Zielgruppe:	Einwohner						
Ziele:							
Leistungen:							
Bezeichnung	2013	2014	2015	2016	2017	2018	2019
Grund-/Kennzahlen:							
Bezeichnung	2013	2014	2015	2016	2017	2018	2019
Erläuterungen (gem. § 4 Abs. 15 GemHV-Doppik)							
Finanzen in €							
	Einzahlungen	Auszahlungen	Liquiditätssaldo	Erträge	Aufwendungen	Ergebnis	
Plan 2014							
Plan 2015							
Plan 2016							
Veränderung gegenüber dem Vorjahr							

Teilhaushalt Hauptamt, Finanzen, Bau- und Ordnungsamt 1

verantwortlich: Frau Franke, Frau Linscheidt, Herr Granzow

Hauptproduktbereich

5

Gestaltung Umwelt

Produktbereich

54

Verkehrsflächen und -anlagen, ÖPVN

Produkt

54000

Konzessionsabgaben

Finanzen - Frau Lau

Teilergebnishaushalt (Konzessionsabgaben)

Nr.	Ertrags- und Aufwandsarten (gemäß § 4 Absatz 10 i.V.m. § 2 Absatz 1 GemHVO-Doppik)	Ergebnisse	Ansätze einschl. Nachträge 2014	Ansatz 2015	Ansatz 2016	Planungs- daten 2017	Planungs- daten 2018	Planungs- daten 2019
		2013						
		1	2	3	4	5	6	7
		in €						
1	+ Steuern und ähnliche Abgaben	0,00	0	0	0	0	0	0
2	+ Zuwendungen, allgemeine Umlage und sonstige Transfererträge	0,00	0	0	0	0	0	0
3	+ Erträge der sozialen Sicherung	0,00	0	0	0	0	0	0
4	+ Öffentlich-rechtliche Leistungsentgelte	0,00	0	0	0	0	0	0
5	+ Privatrechtliche Leistungsentgelte	0,00	0	0	0	0	0	0
6	+ Kostenerstattungen und Kostenumlagen	0,00	0	0	0	0	0	0
7	+ Erhöhungen des Bestandes an fertigen und unfertigen Erzeugnissen	0,00	0	0	0	0	0	0
	– Verminderungen des Bestandes an fertigen und unfertigen Erzeugnissen	0,00	0	0	0	0	0	0
8	+ Andere aktivierte Eigenleistungen	0,00	0	0	0	0	0	0
9	+ Sonstige laufende Erträge	0,00	30.000	30.000	30.000	30.000	30.000	30.000
10	Summe der laufenden Erträge aus Verwaltungstätigkeit (Summe der Nummern 1 bis 9)	0,00	30.000	30.000	30.000	30.000	30.000	30.000
11	– Personalaufwendungen	0,00	0	0	0	0	0	0
12	– Versorgungsaufwendungen	0,00	0	0	0	0	0	0
13	– Aufwendungen für Sach- und Dienstleistungen	0,00	0	0	0	0	0	0
14	– Abschreibungen auf immaterielle Vermögensgegenstände des Anlagevermögens und auf Sachanlagen sowie auf aktivierte Aufwendungen für die Ingangsetzung und Erweiterung der Verwaltung	0,00	0	0	0	0	0	0
15	– Abschreibungen auf Vermögensgegenstände des Umlaufvermögens, soweit diese die üblichen Abschreibungen überschreiten	0,00	0	0	0	0	0	0
16	– Zuwendungen, Umlagen und sonstige Transferaufwendungen	0,00	0	0	0	0	0	0
17	– Aufwendungen der sozialen Sicherung	0,00	0	0	0	0	0	0
18	– Sonstige laufende Aufwendungen	0,00	0	0	0	0	0	0
19	Summe der laufenden Aufwendungen aus Verwaltungstätigkeit (Summe der Nummern 11 bis 18)	0,00	0	0	0	0	0	0
20	Laufendes Ergebnis aus Verwaltungstätigkeit (Saldo der Nummern 10 und 19)	0,00	30.000	30.000	30.000	30.000	30.000	30.000
21	+ Zinserträge und sonstige Finanzerträge	0,00	0	0	0	0	0	0
22	– Zinsaufwendungen und sonstige Finanzaufwendungen	0,00	0	0	0	0	0	0
23	Finanzergebnis (Saldo der Nummern 21 und 22)	0,00	0	0	0	0	0	0
24	Ordentliches Ergebnis (Summe der Nummern 20 und 23)	0,00	30.000	30.000	30.000	30.000	30.000	30.000
25	+ Außerordentliche Erträge	0,00	0	0	0	0	0	0
26	– Außerordentliche Aufwendungen	0,00	0	0	0	0	0	0
27	Außerordentliches Ergebnis (Saldo der Nummern 25 und 26)	0,00	0	0	0	0	0	0
28	Jahresergebnis (Jahresüberschuss / Jahresfehlbetrag) des Teilhaushaltes vor Verrechnung der internen Leistungsbeziehungen (Summe der Nummern 24 und 27)	0,00	30.000	30.000	30.000	30.000	30.000	30.000
29	+ Erträge aus internen Leistungsbeziehungen	0,00	0	0	0	0	0	0
30	– Aufwendungen aus internen Leistungsbeziehungen	0,00	0	0	0	0	0	0
31	Saldo der Erträge und Aufwendungen aus internen Leistungsbeziehungen (Saldo der Nummern 29 und 30)	0,00	0	0	0	0	0	0
32	Jahresergebnis (Jahresüberschuss / Jahresfehlbetrag) des Teilhaushaltes nach Verrechnung der internen Leistungsbeziehungen (Summe der Nummern 28 und 31)	0,00	30.000	30.000	30.000	30.000	30.000	30.000

Teilhaushalt Hauptamt, Finanzen, Bau- und Ordnungsamt 1

verantwortlich: Frau Franke, Frau Linscheidt, Herr Granzow

Hauptproduktbereich

5

Gestaltung Umwelt

Produktbereich

54

Verkehrsflächen und -anlagen, ÖPVN

Produkt

54000

Konzessionsabgaben

Finanzen - Frau Lau

Teilfinanzhaushalt (Konzessionsabgaben)

Nr.	Ein- und Auszahlungsarten (gem. § 4 Absatz 12 GemHVO-Doppik)	Ergebnisse	Ansätze einschl. Nachträge 2014	Ansatz 2015	Ansatz 2016	Planungs- daten 2017	Planungs- daten 2018	Planungs- daten 2019
		in €						
		1	2	3	4	5	6	7
1	Saldo der laufenden Ein- und Auszahlungen aus Verwaltungstätigkeit	0,00	30.000	30.000	30.000	30.000	30.000	30.000
2	Saldo der Zins- und sonstigen Finanzein- und -auszahlungen	0,00	0	0	0	0	0	0
3	Saldo der ordentlichen Ein- und Auszahlungen (Summe der Nummern 1 und 2)	0,00	30.000	30.000	30.000	30.000	30.000	30.000
4	Saldo der außerordentlichen Ein- und Auszahlungen	0,00	0	0	0	0	0	0
5	Saldo der ordentlichen und außerordentlichen Ein- und Auszahlungen vor Verrechnung der internen Leistungsbeziehungen (Summe der Nummern 3 und 4)	0,00	30.000	30.000	30.000	30.000	30.000	30.000
6	Saldo der Ein- und Auszahlungen aus internen Leistungsbeziehungen	0,00	0	0	0	0	0	0
7	Saldo der ordentlichen und außerordentl. Ein- und Auszahlungen nach Verrechnung der internen Leistungsbeziehungen (Summe der Nummern 5 und 6)	0,00	30.000	30.000	30.000	30.000	30.000	30.000
8	+ Einzahlungen aus Investitionszuwendungen	0,00	0	0	0	0	0	0
9	+ Einzahlungen aus Beiträgen und ähnlichen Entgelten	0,00	0	0	0	0	0	0
10	+ Einzahlungen aus immateriellen Vermögensgegenständen	0,00	0	0	0	0	0	0
11	+ Einzahlungen aus Sachanlagen	0,00	0	0	0	0	0	0
12	+ Einzahlungen aus Finanzanlagen	0,00	0	0	0	0	0	0
13	+ Einzahlungen aus sonstigen Ausleihungen und Kreditgewährungen	0,00	0	0	0	0	0	0
14	+ Einzahlungen aus Vorräten	0,00	0	0	0	0	0	0
15	Summe der Einzahlungen aus Investitionstätigkeit (Summe der Nummern 8 bis 14)	0,00	0	0	0	0	0	0
16	– Auszahlungen für immaterielle Vermögensgegenstände	0,00	0	0	0	0	0	0
17	– Auszahlungen für Sachanlagen	0,00	0	0	0	0	0	0
18	– Auszahlungen für Finanzanlagen	0,00	0	0	0	0	0	0
19	– Auszahlungen für sonstige Ausleihungen und Kreditgewährungen	0,00	0	0	0	0	0	0
20	– Auszahlungen für Vorräten	0,00	0	0	0	0	0	0
20a	– Sonstige Investitionsauszahlungen	0,00	0	0	0	0	0	0
21	Summe der Auszahlungen aus Investitionstätigkeit (Summe der Nummern 16 bis 20a)	0,00	0	0	0	0	0	0
22	Saldo der Ein- und Auszahlungen aus Investitionstätigkeit (Saldo der Nummern 15 und 21)	0,00	0	0	0	0	0	0
23	Finanzmittelüberschuss/ Finanzmittelfehlbedarf des Teilhaushaltes (Summe der Nummern 7 und 22)	0,00	30.000	30.000	30.000	30.000	30.000	30.000
24	+ Einzahlungen aus der Aufnahme von Krediten für Investitionen und Investitionsförderungsmaßnahmen	0,00	0	0	0	0	0	0
25	– Auszahlungen zur Tilgung von Krediten für Investitionen und Investitionsförderungsmaßnahmen	0,00	0	0	0	0	0	0
26	Saldo der Ein- und Auszahlungen aus Krediten für Investitionen und Investitionsförderungsmaßnahmen (Saldo der Nummern 24 und 25)	0,00	0	0	0	0	0	0
28	+ Einzahlungen aus der Aufnahme von Krediten zur Sicherung der Zahlungsfähigkeit	0,00	0	0	0	0	0	0
29	– Auszahlung aus der Aufnahme von Krediten zur Sicherung der Zahlungsfähigkeit	0,00	0	0	0	0	0	0
30	Saldo der Ein- und Auszahlungen aus Krediten zur Sicherung der Zahlungsfähigkeit (Saldo der Nummern 28 und 29)	0,00	0	0	0	0	0	0

2015/2016

Gemeinde Lindetal

Teilhaushalt Hauptamt, Finanzen, Bau- und Ordnungsamt 1			
verantwortlich: Frau Franke, Frau Linscheidt, Herr Granzow			
Hauptproduktbereich	5	Gestaltung Umwelt	
Produktbereich	54	Verkehrsflächen und -anlagen, ÖPVN	
Produkt	54000	Konzessionsabgaben	Finanzen - Frau Lau

Wesentliche Produkte des Teilhaushaltes (Hauptamt, Finanzen, Bau- und Ordnungsamt)							
Produkt:	5400000000 - Konzessionsabgaben						
Hauptproduktbereich:							
Produktbereich:							
Produktgruppe:							
Produktverantwortung:							
Beschreibung des Produktes:	Erträge aus den Konzessionsabgaben für die Versorgung und Verwaltungsaufwand						
Auftragsgrundlage:	KV M-V, Konzessionsabgabenverordnung						
Art der Aufgabe:							
Produktart:							
Zielgruppe:	Versorgungsunternehmen						
Ziele:							
Leistungen:							
Bezeichnung	2013	2014	2015	2016	2017	2018	2019
Grund-/Kennzahlen:							
Bezeichnung	2013	2014	2015	2016	2017	2018	2019
Erläuterungen (gem. § 4 Abs. 15 GemHV-Doppik)							
Finanzen in €							
	Einzahlungen	Auszahlungen	Liquiditätssaldo	Erträge	Aufwendungen	Ergebnis	
Plan 2014							
Plan 2015							
Plan 2016							
Veränderung gegenüber dem Vorjahr							

Teilhaushalt Hauptamt, Finanzen, Bau- und Ordnungsamt 1

verantwortlich: Frau Franke, Frau Linscheidt, Herr Granzow

Hauptproduktbereich

5

Gestaltung Umwelt

Produktbereich

54

Verkehrsflächen und -anlagen, ÖPVN

Produkt

54100

Gemeindestraßen

Bau- und Ordnungsamt - Frau

Dallmann

Teilergebnishaushalt (Gemeindestraßen)

Nr.	Ertrags- und Aufwandsarten (gemäß § 4 Absatz 10 i.V.m. § 2 Absatz 1 GemHVO-Doppik)	Ergebnisse	Ansätze einschl. Nachträge 2014	Ansatz 2015	Ansatz 2016	Planungs- daten 2017	Planungs- daten 2018	Planungs- daten 2019
		2013						
		in €						
		1	2	3	4	5	6	7
1	+ Steuern und ähnliche Abgaben	0,00	0	0	0	0	0	0
2	+ Zuwendungen, allgemeine Umlage und sonstige Transfererträge	0,00	37.500	42.200	42.200	42.200	42.200	42.200
3	+ Erträge der sozialen Sicherung	0,00	0	0	0	0	0	0
4	+ Öffentlich-rechtliche Leistungsentgelte	0,00	800	800	800	800	800	800
5	+ Privatrechtliche Leistungsentgelte	0,00	0	0	0	0	0	0
6	+ Kostenerstattungen und Kostenumlagen	0,00	0	0	0	0	0	0
7	+ Erhöhungen des Bestandes an fertigen und unfertigen Erzeugnissen	0,00	0	0	0	0	0	0
	– Verminderungen des Bestandes an fertigen und unfertigen Erzeugnissen	0,00	0	0	0	0	0	0
8	+ Andere aktivierte Eigenleistungen	0,00	0	0	0	0	0	0
9	+ Sonstige laufende Erträge	0,00	0	0	0	0	0	0
10	Summe der laufenden Erträge aus Verwaltungstätigkeit (Summe der Nummern 1 bis 9)	0,00	38.300	43.000	43.000	43.000	43.000	43.000
11	– Personalaufwendungen	0,00	0	0	0	0	0	0
12	– Versorgungsaufwendungen	0,00	0	0	0	0	0	0
13	– Aufwendungen für Sach- und Dienstleistungen	0,00	9.000	13.500	13.500	7.000	7.000	7.000
14	– Abschreibungen auf immaterielle Vermögensgegenstände des Anlagevermögens und auf Sachanlagen sowie auf aktivierte Aufwendungen für die Ingangsetzung und Erweiterung der Verwaltung	0,00	85.800	86.100	86.100	86.100	86.100	86.100
15	– Abschreibungen auf Vermögensgegenstände des Umlaufvermögens, soweit diese die üblichen Abschreibungen überschreiten	0,00	0	0	0	0	0	0
16	– Zuwendungen, Umlagen und sonstige Transferaufwendungen	0,00	0	0	0	0	0	0
17	– Aufwendungen der sozialen Sicherung	0,00	0	0	0	0	0	0
18	– Sonstige laufende Aufwendungen	0,00	0	0	0	0	0	0
19	Summe der laufenden Aufwendungen aus Verwaltungstätigkeit (Summe der Nummern 11 bis 18)	0,00	94.800	99.600	99.600	93.100	93.100	93.100
20	Laufendes Ergebnis aus Verwaltungstätigkeit (Saldo der Nummern 10 und 19)	0,00	-56.500	-56.600	-56.600	-50.100	-50.100	-50.100
21	+ Zinserträge und sonstige Finanzerträge	0,00	0	0	0	0	0	0
22	– Zinsaufwendungen und sonstige Finanzaufwendungen	0,00	0	0	0	0	0	0
23	Finanzergebnis (Saldo der Nummern 21 und 22)	0,00	0	0	0	0	0	0
24	Ordentliches Ergebnis (Summe der Nummern 20 und 23)	0,00	-56.500	-56.600	-56.600	-50.100	-50.100	-50.100
25	+ Außerordentliche Erträge	0,00	0	0	0	0	0	0
26	– Außerordentliche Aufwendungen	0,00	0	0	0	0	0	0
27	Außerordentliches Ergebnis (Saldo der Nummern 25 und 26)	0,00	0	0	0	0	0	0
28	Jahresergebnis (Jahresüberschuss / Jahresfehlbetrag) des Teilhaushaltes vor Verrechnung der internen Leistungsbeziehungen (Summe der Nummern 24 und 27)	0,00	-56.500	-56.600	-56.600	-50.100	-50.100	-50.100
29	+ Erträge aus internen Leistungsbeziehungen	0,00	0	0	0	0	0	0
30	– Aufwendungen aus internen Leistungsbeziehungen	0,00	0	0	0	0	0	0
31	Saldo der Erträge und Aufwendungen aus internen Leistungsbeziehungen (Saldo der Nummern 29 und 30)	0,00	0	0	0	0	0	0
32	Jahresergebnis (Jahresüberschuss / Jahresfehlbetrag) des Teilhaushaltes nach Verrechnung der internen Leistungsbeziehungen (Summe der Nummern 28 und 31)	0,00	-56.500	-56.600	-56.600	-50.100	-50.100	-50.100

Teilhaushalt Hauptamt, Finanzen, Bau- und Ordnungsamt 1

verantwortlich: Frau Franke, Frau Linscheidt, Herr Granzow

Hauptproduktbereich

5

Gestaltung Umwelt

Produktbereich

54

Verkehrsflächen und -anlagen, ÖPVN

Produkt

54100

Gemeindestraßen

Bau- und Ordnungsamt - Frau

Dallmann

Teilfinanzhaushalt (Gemeindestraßen)

Nr.	Ein- und Auszahlungsarten (gem. § 4 Absatz 12 GemHVO-Doppik)	Ergebnisse	Ansätze einschl. Nachträge 2014	Ansatz 2015	Ansatz 2016	Planungs- daten 2017	Planungs- daten 2018	Planungs- daten 2019
		2013						
		in €						
		1	2	3	4	5	6	7
1	Saldo der laufenden Ein- und Auszahlungen aus Verwaltungstätigkeit	0,00	-8.200	-12.700	-12.700	-6.200	-7.000	-7.000
2	Saldo der Zins- und sonstigen Finanzein- und -auszahlungen	0,00	0	0	0	0	0	0
3	Saldo der ordentlichen Ein- und Auszahlungen (Summe der Nummern 1 und 2)	0,00	-8.200	-12.700	-12.700	-6.200	-7.000	-7.000
4	Saldo der außerordentlichen Ein- und Auszahlungen	0,00	0	0	0	0	0	0
5	Saldo der ordentlichen und außerordentlichen Ein- und Auszahlungen vor Verrechnung der internen Leistungsbeziehungen (Summe der Nummern 3 und 4)	0,00	-8.200	-12.700	-12.700	-6.200	-7.000	-7.000
6	Saldo der Ein- und Auszahlungen aus internen Leistungsbeziehungen	0,00	0	0	0	0	0	0
7	Saldo der ordentlichen und außerordentl. Ein- und Auszahlungen nach Verrechnung der internen Leistungsbeziehungen (Summe der Nummern 5 und 6)	0,00	-8.200	-12.700	-12.700	-6.200	-7.000	-7.000
8	+ Einzahlungen aus Investitionszuwendungen	0,00	0	0	0	0	0	0
9	+ Einzahlungen aus Beiträgen und ähnlichen Entgelten	0,00	0	0	0	0	0	0
10	+ Einzahlungen aus immateriellen Vermögensgegenständen	0,00	0	0	0	0	0	0
11	+ Einzahlungen aus Sachanlagen	0,00	0	0	0	0	0	0
12	+ Einzahlungen aus Finanzanlagen	0,00	0	0	0	0	0	0
13	+ Einzahlungen aus sonstigen Ausleihungen und Kreditgewährungen	0,00	0	0	0	0	0	0
14	+ Einzahlungen aus Vorräten	0,00	0	0	0	0	0	0
15	Summe der Einzahlungen aus Investitionstätigkeit (Summe der Nummern 8 bis 14)	0,00	0	0	0	0	0	0
16	- Auszahlungen für immaterielle Vermögensgegenstände	0,00	0	0	0	0	0	0
17	- Auszahlungen für Sachanlagen	0,00	0	0	0	0	0	0
18	- Auszahlungen für Finanzanlagen	0,00	0	0	0	0	0	0
19	- Auszahlungen für sonstige Ausleihungen und Kreditgewährungen	0,00	0	0	0	0	0	0
20	- Auszahlungen für Vorräten	0,00	0	0	0	0	0	0
20a	- Sonstige Investitionsauszahlungen	0,00	0	0	0	0	0	0
21	Summe der Auszahlungen aus Investitionstätigkeit (Summe der Nummern 16 bis 20a)	0,00	0	0	0	0	0	0
22	Saldo der Ein- und Auszahlungen aus Investitionstätigkeit (Saldo der Nummern 15 und 21)	0,00	0	0	0	0	0	0
23	Finanzmittelüberschuss/ Finanzmittelfehlbedarf des Teilhaushaltes (Summe der Nummern 7 und 22)	0,00	-8.200	-12.700	-12.700	-6.200	-7.000	-7.000
24	+ Einzahlungen aus der Aufnahme von Krediten für Investitionen und Investitionsförderungsmaßnahmen	0,00	0	0	0	0	0	0
25	- Auszahlungen zur Tilgung von Krediten für Investitionen und Investitionsförderungsmaßnahmen	0,00	0	0	0	0	0	0
26	Saldo der Ein- und Auszahlungen aus Krediten für Investitionen und Investitionsförderungsmaßnahmen (Saldo der Nummern 24 und 25)	0,00	0	0	0	0	0	0
28	+ Einzahlungen aus der Aufnahme von Krediten zur Sicherung der Zahlungsfähigkeit	0,00	0	0	0	0	0	0
29	- Auszahlung aus der Aufnahme von Krediten zur Sicherung der Zahlungsfähigkeit	0,00	0	0	0	0	0	0
30	Saldo der Ein- und Auszahlungen aus Krediten zur Sicherung der Zahlungsfähigkeit (Saldo der Nummern 28 und 29)	0,00	0	0	0	0	0	0

2015/2016

Gemeinde Lindetal

Teilhaushalt Hauptamt, Finanzen, Bau- und Ordnungsamt 1			
verantwortlich: Frau Franke, Frau Linscheidt, Herr Granzow			
Hauptproduktbereich	5	Gestaltung Umwelt	
Produktbereich	54	Verkehrsflächen und -anlagen, ÖPVN	
Produkt	54100	Gemeindestraßen	Bau- und Ordnungsamt - Frau Dallmann

Wesentliche Produkte des Teilhaushaltes (Hauptamt, Finanzen, Bau- und Ordnungsamt)							
Produkt:	5410000000 - Gemeindestraßen						
Hauptproduktbereich:							
Produktbereich:							
Produktgruppe:							
Produktverantwortung:							
Beschreibung des Produktes:	Bereitstellung und Unterhaltung von Gemeindestraßen, Wegen, Plätzen und Brücken einschließlich Bereitstellung und Betrieb der Verkehrsausstattung sowie Leistungen der Gemeinde als Straßenbaulastträger						
Auftragsgrundlage:	Straßen- und Wegegesetz M-V, VOB, weitere Rechtsgrundlagen und Richtlinien über die Anlage von Straßen, Beschlüsse der zuständigen Gremien						
Art der Aufgabe:							
Produktart:							
Zielgruppe:	Nutzer der Gemeindestraßen, Einwohnerinnen und Einwohner						
Ziele:							
Leistungen:							
Bezeichnung	2013	2014	2015	2016	2017	2018	2019
Grund-/Kennzahlen:							
Bezeichnung	2013	2014	2015	2016	2017	2018	2019
Erläuterungen (gem. § 4 Abs. 15 GemHV-Doppik)							
Finanzen in €							
	Einzahlungen	Auszahlungen	Liquiditätssaldo	Erträge	Aufwendungen	Ergebnis	
Plan 2014							
Plan 2015							
Plan 2016							
Veränderung gegenüber dem Vorjahr							

Teilhaushalt Hauptamt, Finanzen, Bau- und Ordnungsamt 1

verantwortlich: Frau Franke, Frau Linscheidt, Herr Granzow

Hauptproduktbereich

5

Gestaltung Umwelt

Produktbereich

54

Verkehrsflächen und -anlagen, ÖPVN

Produkt

54101

Gemeindestraßen/Straßenbeleuchtung

Bau- und Ordnungsamt - Frau

Dallmann

Teilergebnishaushalt (Gemeindestraßen/Straßenbeleuchtung)

Nr.	Ertrags- und Aufwandsarten (gemäß § 4 Absatz 10 i.V.m. § 2 Absatz 1 GemHVO-Doppik)	Ergebnisse	Ansätze einschl. Nachträge 2014	Ansatz 2015	Ansatz 2016	Planungs- daten 2017	Planungs- daten 2018	Planungs- daten 2019
		2013						
		in €						
		1	2	3	4	5	6	7
1	+ Steuern und ähnliche Abgaben	0,00	0	0	0	0	0	0
2	+ Zuwendungen, allgemeine Umlage und sonstige Transfererträge	0,00	4.400	4.400	4.400	4.400	4.400	4.400
3	+ Erträge der sozialen Sicherung	0,00	0	0	0	0	0	0
4	+ Öffentlich-rechtliche Leistungsentgelte	0,00	0	0	0	0	0	0
5	+ Privatrechtliche Leistungsentgelte	0,00	0	0	0	0	0	0
6	+ Kostenerstattungen und Kostenumlagen	0,00	0	0	0	0	0	0
7	+ Erhöhungen des Bestandes an fertigen und unfertigen Erzeugnissen	0,00	0	0	0	0	0	0
	– Verminderungen des Bestandes an fertigen und unfertigen Erzeugnissen	0,00	0	0	0	0	0	0
8	+ Andere aktivierte Eigenleistungen	0,00	0	0	0	0	0	0
9	+ Sonstige laufende Erträge	0,00	0	0	0	0	0	0
10	Summe der laufenden Erträge aus Verwaltungstätigkeit (Summe der Nummern 1 bis 9)	0,00	4.400	4.400	4.400	4.400	4.400	4.400
11	– Personalaufwendungen	0,00	0	0	0	0	0	0
12	– Versorgungsaufwendungen	0,00	0	0	0	0	0	0
13	– Aufwendungen für Sach- und Dienstleistungen	0,00	23.000	24.000	22.000	22.000	22.000	22.000
14	– Abschreibungen auf immaterielle Vermögensgegenstände des Anlagevermögens und auf Sachanlagen sowie auf aktivierte Aufwendungen für die Ingangsetzung und Erweiterung der Verwaltung	0,00	6.200	6.200	6.200	6.200	6.200	6.200
15	– Abschreibungen auf Vermögensgegenstände des Umlaufvermögens, soweit diese die üblichen Abschreibungen überschreiten	0,00	0	0	0	0	0	0
16	– Zuwendungen, Umlagen und sonstige Transferaufwendungen	0,00	0	0	0	0	0	0
17	– Aufwendungen der sozialen Sicherung	0,00	0	0	0	0	0	0
18	– Sonstige laufende Aufwendungen	0,00	0	0	0	0	0	0
19	Summe der laufenden Aufwendungen aus Verwaltungstätigkeit (Summe der Nummern 11 bis 18)	0,00	29.200	30.200	28.200	28.200	28.200	28.200
20	Laufendes Ergebnis aus Verwaltungstätigkeit (Saldo der Nummern 10 und 19)	0,00	-24.800	-25.800	-23.800	-23.800	-23.800	-23.800
21	+ Zinserträge und sonstige Finanzerträge	0,00	0	0	0	0	0	0
22	– Zinsaufwendungen und sonstige Finanzaufwendungen	0,00	0	0	0	0	0	0
23	Finanzergebnis (Saldo der Nummern 21 und 22)	0,00	0	0	0	0	0	0
24	Ordentliches Ergebnis (Summe der Nummern 20 und 23)	0,00	-24.800	-25.800	-23.800	-23.800	-23.800	-23.800
25	+ Außerordentliche Erträge	0,00	0	0	0	0	0	0
26	– Außerordentliche Aufwendungen	0,00	0	0	0	0	0	0
27	Außerordentliches Ergebnis (Saldo der Nummern 25 und 26)	0,00	0	0	0	0	0	0
28	Jahresergebnis (Jahresüberschuss / Jahresfehlbetrag) des Teilhaushaltes vor Verrechnung der internen Leistungsbeziehungen (Summe der Nummern 24 und 27)	0,00	-24.800	-25.800	-23.800	-23.800	-23.800	-23.800
29	+ Erträge aus internen Leistungsbeziehungen	0,00	0	0	0	0	0	0
30	– Aufwendungen aus internen Leistungsbeziehungen	0,00	0	0	0	0	0	0
31	Saldo der Erträge und Aufwendungen aus internen Leistungsbeziehungen (Saldo der Nummern 29 und 30)	0,00	0	0	0	0	0	0
32	Jahresergebnis (Jahresüberschuss / Jahresfehlbetrag) des Teilhaushaltes nach Verrechnung der internen Leistungsbeziehungen (Summe der Nummern 28 und 31)	0,00	-24.800	-25.800	-23.800	-23.800	-23.800	-23.800

Teilhaushalt Hauptamt, Finanzen, Bau- und Ordnungsamt 1

verantwortlich: Frau Franke, Frau Linscheidt, Herr Granzow

Hauptproduktbereich

5

Gestaltung Umwelt

Produktbereich

54

Verkehrsflächen und -anlagen, ÖPVN

Produkt

54101

Gemeindestraßen/Straßenbeleuchtung

Bau- und Ordnungsamt - Frau

Dallmann

Teilfinanzhaushalt (Gemeindestraßen/Straßenbeleuchtung)

Nr.	Ein- und Auszahlungsarten (gem. § 4 Absatz 12 GemHVO-Doppik)	Ergebnisse	Ansätze einschl. Nachträge 2014	Ansatz 2015	Ansatz 2016	Planungs- daten 2017	Planungs- daten 2018	Planungs- daten 2019
		2013						
		in €						
		1	2	3	4	5	6	7
1	Saldo der laufenden Ein- und Auszahlungen aus Verwaltungstätigkeit	0,00	-23.000	-24.000	-22.000	-22.000	-22.000	-22.000
2	Saldo der Zins- und sonstigen Finanzein- und -auszahlungen	0,00	0	0	0	0	0	0
3	Saldo der ordentlichen Ein- und Auszahlungen (Summe der Nummern 1 und 2)	0,00	-23.000	-24.000	-22.000	-22.000	-22.000	-22.000
4	Saldo der außerordentlichen Ein- und Auszahlungen	0,00	0	0	0	0	0	0
5	Saldo der ordentlichen und außerordentlichen Ein- und Auszahlungen vor Verrechnung der internen Leistungsbeziehungen (Summe der Nummern 3 und 4)	0,00	-23.000	-24.000	-22.000	-22.000	-22.000	-22.000
6	Saldo der Ein- und Auszahlungen aus internen Leistungsbeziehungen	0,00	0	0	0	0	0	0
7	Saldo der ordentlichen und außerordentl. Ein- und Auszahlungen nach Verrechnung der internen Leistungsbeziehungen (Summe der Nummern 5 und 6)	0,00	-23.000	-24.000	-22.000	-22.000	-22.000	-22.000
8	+ Einzahlungen aus Investitionszuwendungen	0,00	0	0	0	0	0	0
9	+ Einzahlungen aus Beiträgen und ähnlichen Entgelten	0,00	0	0	0	0	0	0
10	+ Einzahlungen aus immateriellen Vermögensgegenständen	0,00	0	0	0	0	0	0
11	+ Einzahlungen aus Sachanlagen	0,00	0	0	0	0	0	0
12	+ Einzahlungen aus Finanzanlagen	0,00	0	0	0	0	0	0
13	+ Einzahlungen aus sonstigen Ausleihungen und Kreditgewährungen	0,00	0	0	0	0	0	0
14	+ Einzahlungen aus Vorräten	0,00	0	0	0	0	0	0
15	Summe der Einzahlungen aus Investitionstätigkeit (Summe der Nummern 8 bis 14)	0,00	0	0	0	0	0	0
16	- Auszahlungen für immaterielle Vermögensgegenstände	0,00	0	0	0	0	0	0
17	- Auszahlungen für Sachanlagen	0,00	0	0	0	0	0	0
18	- Auszahlungen für Finanzanlagen	0,00	0	0	0	0	0	0
19	- Auszahlungen für sonstige Ausleihungen und Kreditgewährungen	0,00	0	0	0	0	0	0
20	- Auszahlungen für Vorräten	0,00	0	0	0	0	0	0
20a	- Sonstige Investitionsauszahlungen	0,00	0	0	0	0	0	0
21	Summe der Auszahlungen aus Investitionstätigkeit (Summe der Nummern 16 bis 20a)	0,00	0	0	0	0	0	0
22	Saldo der Ein- und Auszahlungen aus Investitionstätigkeit (Saldo der Nummern 15 und 21)	0,00	0	0	0	0	0	0
23	Finanzmittelüberschuss/ Finanzmittelfehlbedarf des Teilhaushaltes (Summe der Nummern 7 und 22)	0,00	-23.000	-24.000	-22.000	-22.000	-22.000	-22.000
24	+ Einzahlungen aus der Aufnahme von Krediten für Investitionen und Investitionsförderungsmaßnahmen	0,00	0	0	0	0	0	0
25	- Auszahlungen zur Tilgung von Krediten für Investitionen und Investitionsförderungsmaßnahmen	0,00	0	0	0	0	0	0
26	Saldo der Ein- und Auszahlungen aus Krediten für Investitionen und Investitionsförderungsmaßnahmen (Saldo der Nummern 24 und 25)	0,00	0	0	0	0	0	0
28	+ Einzahlungen aus der Aufnahme von Krediten zur Sicherung der Zahlungsfähigkeit	0,00	0	0	0	0	0	0
29	- Auszahlung aus der Aufnahme von Krediten zur Sicherung der Zahlungsfähigkeit	0,00	0	0	0	0	0	0
30	Saldo der Ein- und Auszahlungen aus Krediten zur Sicherung der Zahlungsfähigkeit (Saldo der Nummern 28 und 29)	0,00	0	0	0	0	0	0

2015/2016

Gemeinde Lindetal

Teilhaushalt Hauptamt, Finanzen, Bau- und Ordnungsamt 1 verantwortlich: Frau Franke, Frau Linscheidt, Herr Granzow			
Hauptproduktbereich	5	Gestaltung Umwelt	
Produktbereich	54	Verkehrsflächen und -anlagen, ÖPVN	
Produkt	54101	Gemeindestraßen/Straßenbeleuchtung	Bau- und Ordnungsamt - Frau Dallmann

Wesentliche Produkte des Teilhaushaltes (Hauptamt, Finanzen, Bau- und Ordnungsamt)							
Produkt:	5410100000 - Gemeindestraßen/Straßenbeleuchtung						
Hauptproduktbereich:							
Produktbereich:							
Produktgruppe:							
Produktverantwortung:							
Beschreibung des Produktes:	Bau und Unterhaltung der Ausleuchtungen der Straßen, Wege und Plätze						
Auftragsgrundlage:	Richtlinien für die Anlage von Straßen (RAS), DIN 5044 (Ortsfeste Beleuchtung), VOB						
Art der Aufgabe:							
Produktart:							
Zielgruppe:	Einwohnerinnen und Einwohner, Nutzer der Straßen und Gehwege						
Ziele:							
Leistungen:							
Bezeichnung	2013	2014	2015	2016	2017	2018	2019
Grund-/Kennzahlen:							
Bezeichnung	2013	2014	2015	2016	2017	2018	2019
Erläuterungen (gem. § 4 Abs. 15 GemHV-Doppik)							
Finanzen in €							
	Einzahlungen	Auszahlungen	Liquiditätssaldo	Erträge	Aufwendungen	Ergebnis	
Plan 2014							
Plan 2015							
Plan 2016							
Veränderung gegenüber dem Vorjahr							

Teilhaushalt Hauptamt, Finanzen, Bau- und Ordnungsamt 1

verantwortlich: Frau Franke, Frau Linscheidt, Herr Granzow

Hauptproduktbereich

5

Gestaltung Umwelt

Produktbereich

54

Verkehrsflächen und -anlagen, ÖPVN

Produkt

54500

Straßenreinigung, Winterdienst

Bau- und Ordnungsamt - Frau

Lübstorf

Teilergebnishaushalt (Straßenreinigung, Winterdienst)

Nr.	Ertrags- und Aufwandsarten (gemäß § 4 Absatz 10 i.V.m. § 2 Absatz 1 GemHVO-Doppik)	Ergebnisse	Ansätze einschl. Nachträge 2014	Ansatz 2015	Ansatz 2016	Planungs- daten 2017	Planungs- daten 2018	Planungs- daten 2019
		2013						
		in €						
		1	2	3	4	5	6	7
1	+ Steuern und ähnliche Abgaben	0,00	0	0	0	0	0	0
2	+ Zuwendungen, allgemeine Umlage und sonstige Transfererträge	0,00	0	0	0	0	0	0
3	+ Erträge der sozialen Sicherung	0,00	0	0	0	0	0	0
4	+ Öffentlich-rechtliche Leistungsentgelte	0,00	8.500	8.500	8.500	8.500	8.500	8.500
5	+ Privatrechtliche Leistungsentgelte	0,00	0	0	0	0	0	0
6	+ Kostenerstattungen und Kostenumlagen	0,00	0	0	0	0	0	0
7	+ Erhöhungen des Bestandes an fertigen und unfertigen Erzeugnissen	0,00	0	0	0	0	0	0
	– Verminderungen des Bestandes an fertigen und unfertigen Erzeugnissen	0,00	0	0	0	0	0	0
8	+ Andere aktivierte Eigenleistungen	0,00	0	0	0	0	0	0
9	+ Sonstige laufende Erträge	0,00	0	0	0	0	0	0
10	Summe der laufenden Erträge aus Verwaltungstätigkeit (Summe der Nummern 1 bis 9)	0,00	8.500	8.500	8.500	8.500	8.500	8.500
11	– Personalaufwendungen	0,00	0	0	0	0	0	0
12	– Versorgungsaufwendungen	0,00	0	0	0	0	0	0
13	– Aufwendungen für Sach- und Dienstleistungen	0,00	8.500	8.500	8.500	8.500	8.500	8.500
14	– Abschreibungen auf immaterielle Vermögensgegenstände des Anlagevermögens und auf Sachanlagen sowie auf aktivierte Aufwendungen für die Ingangsetzung und Erweiterung der Verwaltung	0,00	0	0	0	0	0	0
15	– Abschreibungen auf Vermögensgegenstände des Umlaufvermögens, soweit diese die üblichen Abschreibungen überschreiten	0,00	0	0	0	0	0	0
16	– Zuwendungen, Umlagen und sonstige Transferaufwendungen	0,00	0	0	0	0	0	0
17	– Aufwendungen der sozialen Sicherung	0,00	0	0	0	0	0	0
18	– Sonstige laufende Aufwendungen	0,00	0	0	0	0	0	0
19	Summe der laufenden Aufwendungen aus Verwaltungstätigkeit (Summe der Nummern 11 bis 18)	0,00	8.500	8.500	8.500	8.500	8.500	8.500
20	Laufendes Ergebnis aus Verwaltungstätigkeit (Saldo der Nummern 10 und 19)	0,00	0	0	0	0	0	0
21	+ Zinserträge und sonstige Finanzerträge	0,00	0	0	0	0	0	0
22	– Zinsaufwendungen und sonstige Finanzaufwendungen	0,00	0	0	0	0	0	0
23	Finanzergebnis (Saldo der Nummern 21 und 22)	0,00	0	0	0	0	0	0
24	Ordentliches Ergebnis (Summe der Nummern 20 und 23)	0,00	0	0	0	0	0	0
25	+ Außerordentliche Erträge	0,00	0	0	0	0	0	0
26	– Außerordentliche Aufwendungen	0,00	0	0	0	0	0	0
27	Außerordentliches Ergebnis (Saldo der Nummern 25 und 26)	0,00	0	0	0	0	0	0
28	Jahresergebnis (Jahresüberschuss / Jahresfehlbetrag) des Teilhaushaltes vor Verrechnung der internen Leistungsbeziehungen (Summe der Nummern 24 und 27)	0,00	0	0	0	0	0	0
29	+ Erträge aus internen Leistungsbeziehungen	0,00	0	0	0	0	0	0
30	– Aufwendungen aus internen Leistungsbeziehungen	0,00	0	0	0	0	0	0
31	Saldo der Erträge und Aufwendungen aus internen Leistungsbeziehungen (Saldo der Nummern 29 und 30)	0,00	0	0	0	0	0	0
32	Jahresergebnis (Jahresüberschuss / Jahresfehlbetrag) des Teilhaushaltes nach Verrechnung der internen Leistungsbeziehungen (Summe der Nummern 28 und 31)	0,00	0	0	0	0	0	0

Teilhaushalt Hauptamt, Finanzen, Bau- und Ordnungsamt 1

verantwortlich: Frau Franke, Frau Linscheidt, Herr Granzow

Hauptproduktbereich

5

Gestaltung Umwelt

Produktbereich

54

Verkehrsflächen und -anlagen, ÖPVN

Produkt

54500

Straßenreinigung, Winterdienst

Bau- und Ordnungsamt - Frau

Lübtorf

Teilfinanzhaushalt (Straßenreinigung, Winterdienst)

Nr.	Ein- und Auszahlungsarten (gem. § 4 Absatz 12 GemHVO-Doppik)	Ergebnisse	Ansätze einschl. Nachträge 2014	Ansatz 2015	Ansatz 2016	Planungs- daten 2017	Planungs- daten 2018	Planungs- daten 2019
		2013						
		in €						
		1	2	3	4	5	6	7
1	Saldo der laufenden Ein- und Auszahlungen aus Verwaltungstätigkeit	0,00	0	0	0	0	0	0
2	Saldo der Zins- und sonstigen Finanzein- und -auszahlungen	0,00	0	0	0	0	0	0
3	Saldo der ordentlichen Ein- und Auszahlungen (Summe der Nummern 1 und 2)	0,00	0	0	0	0	0	0
4	Saldo der außerordentlichen Ein- und Auszahlungen	0,00	0	0	0	0	0	0
5	Saldo der ordentlichen und außerordentlichen Ein- und Auszahlungen vor Verrechnung der internen Leistungsbeziehungen (Summe der Nummern 3 und 4)	0,00	0	0	0	0	0	0
6	Saldo der Ein- und Auszahlungen aus internen Leistungsbeziehungen	0,00	0	0	0	0	0	0
7	Saldo der ordentlichen und außerordentl. Ein- und Auszahlungen nach Verrechnung der internen Leistungsbeziehungen (Summe der Nummern 5 und 6)	0,00	0	0	0	0	0	0
8	+ Einzahlungen aus Investitionszuwendungen	0,00	0	0	0	0	0	0
9	+ Einzahlungen aus Beiträgen und ähnlichen Entgelten	0,00	0	0	0	0	0	0
10	+ Einzahlungen aus immateriellen Vermögensgegenständen	0,00	0	0	0	0	0	0
11	+ Einzahlungen aus Sachanlagen	0,00	0	0	0	0	0	0
12	+ Einzahlungen aus Finanzanlagen	0,00	0	0	0	0	0	0
13	+ Einzahlungen aus sonstigen Ausleihungen und Kreditgewährungen	0,00	0	0	0	0	0	0
14	+ Einzahlungen aus Vorräten	0,00	0	0	0	0	0	0
15	Summe der Einzahlungen aus Investitionstätigkeit (Summe der Nummern 8 bis 14)	0,00	0	0	0	0	0	0
16	- Auszahlungen für immaterielle Vermögensgegenstände	0,00	0	0	0	0	0	0
17	- Auszahlungen für Sachanlagen	0,00	0	0	0	0	0	0
18	- Auszahlungen für Finanzanlagen	0,00	0	0	0	0	0	0
19	- Auszahlungen für sonstige Ausleihungen und Kreditgewährungen	0,00	0	0	0	0	0	0
20	- Auszahlungen für Vorräten	0,00	0	0	0	0	0	0
20a	- Sonstige Investitionsauszahlungen	0,00	0	0	0	0	0	0
21	Summe der Auszahlungen aus Investitionstätigkeit (Summe der Nummern 16 bis 20a)	0,00	0	0	0	0	0	0
22	Saldo der Ein- und Auszahlungen aus Investitionstätigkeit (Saldo der Nummern 15 und 21)	0,00	0	0	0	0	0	0
23	Finanzmittelüberschuss/ Finanzmittelfehlbedarf des Teilhaushaltes (Summe der Nummern 7 und 22)	0,00	0	0	0	0	0	0
24	+ Einzahlungen aus der Aufnahme von Krediten für Investitionen und Investitionsförderungsmaßnahmen	0,00	0	0	0	0	0	0
25	- Auszahlungen zur Tilgung von Krediten für Investitionen und Investitionsförderungsmaßnahmen	0,00	0	0	0	0	0	0
26	Saldo der Ein- und Auszahlungen aus Krediten für Investitionen und Investitionsförderungsmaßnahmen (Saldo der Nummern 24 und 25)	0,00	0	0	0	0	0	0
28	+ Einzahlungen aus der Aufnahme von Krediten zur Sicherung der Zahlungsfähigkeit	0,00	0	0	0	0	0	0
29	- Auszahlung aus der Aufnahme von Krediten zur Sicherung der Zahlungsfähigkeit	0,00	0	0	0	0	0	0
30	Saldo der Ein- und Auszahlungen aus Krediten zur Sicherung der Zahlungsfähigkeit (Saldo der Nummern 28 und 29)	0,00	0	0	0	0	0	0

Teilhaushalt Hauptamt, Finanzen, Bau- und Ordnungsamt 1			
verantwortlich: Frau Franke, Frau Linscheidt, Herr Granzow			
Hauptproduktbereich	5	Gestaltung Umwelt	
Produktbereich	54	Verkehrsflächen und -anlagen, ÖPVN	
Produkt	54500	Straßenreinigung, Winterdienst	Bau- und Ordnungsamt - Frau Lüstorf

Wesentliche Produkte des Teilhaushaltes (Hauptamt, Finanzen, Bau- und Ordnungsamt)							
Produkt:	5450000000 - Straßenreinigung, Winterdienst						
Hauptproduktbereich:							
Produktbereich:							
Produktgruppe:							
Produktverantwortung:							
Beschreibung des Produktes:	Reinigung der Verkehrs- und Grundstücksflächen im Gemeindegebiet und auf gemeindlichen Grundstücken sowie Durchführung des Winterdienstes entsprechend der Straßenreinigungssatzung						
Auftragsgrundlage:	Straßen- und Wegegesetz, KAG, Straßenreinigungssatzung, Straßenreinigungsgebührensatzung, Beschlüsse der politischen Gremien						
Art der Aufgabe:							
Produktart:							
Zielgruppe:	Einwohner/innen, Öffentlichkeit, Grundstücksanlieger						
Ziele:							
Leistungen:							
Bezeichnung	2013	2014	2015	2016	2017	2018	2019
Grund-/Kennzahlen:							
Bezeichnung	2013	2014	2015	2016	2017	2018	2019
Erläuterungen (gem. § 4 Abs. 15 GemHV-Doppik)							
Finanzen in €							
	Einzahlungen	Auszahlungen	Liquiditätssaldo	Erträge	Aufwendungen	Ergebnis	
Plan 2014							
Plan 2015							
Plan 2016							
Veränderung gegenüber dem Vorjahr							

Teilhaushalt Hauptamt, Finanzen, Bau- und Ordnungsamt 1			
verantwortlich: Frau Franke, Frau Linscheidt, Herr Granzow			
Hauptproduktbereich	5	Gestaltung Umwelt	
Produktbereich	55	Natur- und Landschaftspflege	
Produkt	55200	Öffentliche Gewässer, Wasserbauliche Anlagen, Gewässerschutz (Wasser- und Bodenverband)	Finanzen - Frau Lau

Teilergebnishaushalt (Öffentliche Gewässer, Wasserbauliche Anlagen, Gewässerschutz (Wasser- und Bodenverband))								
Nr.	Ertrags- und Aufwandsarten (gemäß § 4 Absatz 10 i.V.m. § 2 Absatz 1 GemHVO-Doppik)	Ergebnisse	Ansätze einschl. Nachträge 2014	Ansatz 2015	Ansatz 2016	Planungs- daten 2017	Planungs- daten 2018	Planungs- daten 2019
		2013						
		in €						
		1	2	3	4	5	6	7
1	+ Steuern und ähnliche Abgaben	0,00	0	0	0	0	0	0
2	+ Zuwendungen, allgemeine Umlage und sonstige Transfererträge	0,00	0	17.100	0	0	0	0
3	+ Erträge der sozialen Sicherung	0,00	0	0	0	0	0	0
4	+ Öffentlich-rechtliche Leistungsentgelte	0,00	42.400	36.600	42.400	42.400	42.400	42.400
5	+ Privatrechtliche Leistungsentgelte	0,00	0	0	0	0	0	0
6	+ Kostenerstattungen und Kostenumlagen	0,00	0	0	0	0	0	0
7	+ Erhöhungen des Bestandes an fertigen und unfertigen Erzeugnissen	0,00	0	0	0	0	0	0
	– Verminderungen des Bestandes an fertigen und unfertigen Erzeugnissen	0,00	0	0	0	0	0	0
8	+ Andere aktivierte Eigenleistungen	0,00	0	0	0	0	0	0
9	+ Sonstige laufende Erträge	0,00	0	0	0	0	0	0
10	Summe der laufenden Erträge aus Verwaltungstätigkeit (Summe der Nummern 1 bis 9)	0,00	42.400	53.700	42.400	42.400	42.400	42.400
11	– Personalaufwendungen	0,00	0	0	0	0	0	0
12	– Versorgungsaufwendungen	0,00	0	0	0	0	0	0
13	– Aufwendungen für Sach- und Dienstleistungen	0,00	0	11.300	11.300	11.300	11.300	11.300
14	– Abschreibungen auf immaterielle Vermögensgegenstände des Anlagevermögens und auf Sachanlagen sowie auf aktivierte Aufwendungen für die Inangangsetzung und Erweiterung der Verwaltung	0,00	0	0	0	0	0	0
15	– Abschreibungen auf Vermögensgegenstände des Umlaufvermögens, soweit diese die üblichen Abschreibungen überschreiten	0,00	0	0	0	0	0	0
16	– Zuwendungen, Umlagen und sonstige Transferaufwendungen	0,00	0	0	0	0	0	0
17	– Aufwendungen der sozialen Sicherung	0,00	0	0	0	0	0	0
18	– Sonstige laufende Aufwendungen	0,00	52.700	43.900	43.900	43.900	43.900	43.900
19	Summe der laufenden Aufwendungen aus Verwaltungstätigkeit (Summe der Nummern 11 bis 18)	0,00	52.700	55.200	55.200	55.200	55.200	55.200
20	Laufendes Ergebnis aus Verwaltungstätigkeit (Saldo der Nummern 10 und 19)	0,00	-10.300	-1.500	-12.800	-12.800	-12.800	-12.800
21	+ Zinserträge und sonstige Finanzerträge	0,00	0	0	0	0	0	0
22	– Zinsaufwendungen und sonstige Finanzaufwendungen	0,00	0	0	0	0	0	0
23	Finanzergebnis (Saldo der Nummern 21 und 22)	0,00	0	0	0	0	0	0
24	Ordentliches Ergebnis (Summe der Nummern 20 und 23)	0,00	-10.300	-1.500	-12.800	-12.800	-12.800	-12.800
25	+ Außerordentliche Erträge	0,00	0	0	0	0	0	0
26	– Außerordentliche Aufwendungen	0,00	0	0	0	0	0	0
27	Außerordentliches Ergebnis (Saldo der Nummern 25 und 26)	0,00	0	0	0	0	0	0
28	Jahresergebnis (Jahresüberschuss / Jahresfehlbetrag) des Teilhaushaltes vor Verrechnung der internen Leistungsbeziehungen (Summe der Nummern 24 und 27)	0,00	-10.300	-1.500	-12.800	-12.800	-12.800	-12.800
29	+ Erträge aus internen Leistungsbeziehungen	0,00	0	0	0	0	0	0
30	– Aufwendungen aus internen Leistungsbeziehungen	0,00	0	0	0	0	0	0
31	Saldo der Erträge und Aufwendungen aus internen Leistungsbeziehungen (Saldo der Nummern 29 und 30)	0,00	0	0	0	0	0	0
32	Jahresergebnis (Jahresüberschuss / Jahresfehlbetrag) des Teilhaushaltes nach Verrechnung der internen Leistungsbeziehungen (Summe der Nummern 28 und 31)	0,00	-10.300	-1.500	-12.800	-12.800	-12.800	-12.800

Teilhaushalt Hauptamt, Finanzen, Bau- und Ordnungsamt 1

verantwortlich: Frau Franke, Frau Linscheidt, Herr Granzow

Hauptproduktbereich

5

Gestaltung Umwelt

Produktbereich

55

Natur- und Landschaftspflege

Produkt

55200

Öffentliche Gewässer, Wasserbauliche Anlagen, Gewässerschutz (Wasser- und Bodenverband)

Finanzen - Frau Lau

Teilfinanzhaushalt (Öffentliche Gewässer, Wasserbauliche Anlagen, Gewässerschutz (Wasser- und Bodenverband))

Nr.	Ein- und Auszahlungsarten (gem. § 4 Absatz 12 GemHVO-Doppik)	Ergebnisse	Ansätze einschl. Nachträge 2014	Ansatz 2015	Ansatz 2016	Planungs- daten 2017	Planungs- daten 2018	Planungs- daten 2019
		2013						
		in €						
		1	2	3	4	5	6	7
1	Saldo der laufenden Ein- und Auszahlungen aus Verwaltungstätigkeit	0,00	-10.300	-18.600	-12.800	-12.800	-12.800	-12.800
2	Saldo der Zins- und sonstigen Finanzein- und -auszahlungen	0,00	0	0	0	0	0	0
3	Saldo der ordentlichen Ein- und Auszahlungen (Summe der Nummern 1 und 2)	0,00	-10.300	-18.600	-12.800	-12.800	-12.800	-12.800
4	Saldo der außerordentlichen Ein- und Auszahlungen	0,00	0	0	0	0	0	0
5	Saldo der ordentlichen und außerordentlichen Ein- und Auszahlungen vor Verrechnung der internen Leistungsbeziehungen (Summe der Nummern 3 und 4)	0,00	-10.300	-18.600	-12.800	-12.800	-12.800	-12.800
6	Saldo der Ein- und Auszahlungen aus internen Leistungsbeziehungen	0,00	0	0	0	0	0	0
7	Saldo der ordentlichen und außerordentl. Ein- und Auszahlungen nach Verrechnung der internen Leistungsbeziehungen (Summe der Nummern 5 und 6)	0,00	-10.300	-18.600	-12.800	-12.800	-12.800	-12.800
8	+ Einzahlungen aus Investitionszuwendungen	0,00	0	0	0	0	0	0
9	+ Einzahlungen aus Beiträgen und ähnlichen Entgelten	0,00	0	0	0	0	0	0
10	+ Einzahlungen aus immateriellen Vermögensgegenständen	0,00	0	0	0	0	0	0
11	+ Einzahlungen aus Sachanlagen	0,00	0	0	0	0	0	0
12	+ Einzahlungen aus Finanzanlagen	0,00	0	0	0	0	0	0
13	+ Einzahlungen aus sonstigen Ausleihungen und Kreditgewährungen	0,00	0	0	0	0	0	0
14	+ Einzahlungen aus Vorräten	0,00	0	0	0	0	0	0
15	Summe der Einzahlungen aus Investitionstätigkeit (Summe der Nummern 8 bis 14)	0,00	0	0	0	0	0	0
16	- Auszahlungen für immaterielle Vermögensgegenstände	0,00	0	0	0	0	0	0
17	- Auszahlungen für Sachanlagen	0,00	0	0	0	0	0	0
18	- Auszahlungen für Finanzanlagen	0,00	0	0	0	0	0	0
19	- Auszahlungen für sonstige Ausleihungen und Kreditgewährungen	0,00	0	0	0	0	0	0
20	- Auszahlungen für Vorräten	0,00	0	0	0	0	0	0
20a	- Sonstige Investitionsauszahlungen	0,00	0	0	0	0	0	0
21	Summe der Auszahlungen aus Investitionstätigkeit (Summe der Nummern 16 bis 20a)	0,00	0	0	0	0	0	0
22	Saldo der Ein- und Auszahlungen aus Investitionstätigkeit (Saldo der Nummern 15 und 21)	0,00	0	0	0	0	0	0
23	Finanzmittelüberschuss/ Finanzmittelfehlbedarf des Teilhaushaltes (Summe der Nummern 7 und 22)	0,00	-10.300	-18.600	-12.800	-12.800	-12.800	-12.800
24	+ Einzahlungen aus der Aufnahme von Krediten für Investitionen und Investitionsförderungsmaßnahmen	0,00	0	0	0	0	0	0
25	- Auszahlungen zur Tilgung von Krediten für Investitionen und Investitionsförderungsmaßnahmen	0,00	0	0	0	0	0	0
26	Saldo der Ein- und Auszahlungen aus Krediten für Investitionen und Investitionsförderungsmaßnahmen (Saldo der Nummern 24 und 25)	0,00	0	0	0	0	0	0
28	+ Einzahlungen aus der Aufnahme von Krediten zur Sicherung der Zahlungsfähigkeit	0,00	0	0	0	0	0	0
29	- Auszahlung aus der Aufnahme von Krediten zur Sicherung der Zahlungsfähigkeit	0,00	0	0	0	0	0	0
30	Saldo der Ein- und Auszahlungen aus Krediten zur Sicherung der Zahlungsfähigkeit (Saldo der Nummern 28 und 29)	0,00	0	0	0	0	0	0

2015/2016

Gemeinde Lindetal

Teilhaushalt Hauptamt, Finanzen, Bau- und Ordnungsamt 1 verantwortlich: Frau Franke, Frau Linscheidt, Herr Granzow			
Hauptproduktbereich	5	Gestaltung Umwelt	
Produktbereich	55	Natur- und Landschaftspflege	
Produkt	55200	Öffentliche Gewässer, Wasserbauliche Anlagen, Gewässerschutz (Wasser- und Bodenverband)	Finanzen - Frau Lau

Wesentliche Produkte des Teilhaushaltes (Hauptamt, Finanzen, Bau- und Ordnungsamt)							
Produkt:	5520000000 - Öffentliche Gewässer, Wasserbauliche Anlagen, Gewässerschutz (Wasser- und Bodenverband)						
Hauptproduktbereich:							
Produktbereich:							
Produktgruppe:							
Produktverantwortung:							
Beschreibung des Produktes:	Wasser- und Bodenverband						
Auftragsgrundlage:	Verträge entsprechend BGB; Beschlüsse der Gremien, Landesnaturschutzgesetz						
Art der Aufgabe:							
Produktart:							
Zielgruppe:	Einwohner/innen, Vereine						
Ziele:							
Leistungen:							
Bezeichnung	2013	2014	2015	2016	2017	2018	2019
Grund-/Kennzahlen:							
Bezeichnung	2013	2014	2015	2016	2017	2018	2019
Erläuterungen (gem. § 4 Abs. 15 GemHV-Doppik)							
Finanzen in €							
	Einzahlungen	Auszahlungen	Liquiditätssaldo	Erträge	Aufwendungen	Ergebnis	
Plan 2014							
Plan 2015							
Plan 2016							
Veränderung gegenüber dem Vorjahr							

Teilhaushalt Hauptamt, Finanzen, Bau- und Ordnungsamt 1

verantwortlich: Frau Franke, Frau Linscheidt, Herr Granzow

Hauptproduktbereich

5

Gestaltung Umwelt

Produktbereich

55

Natur- und Landschaftspflege

Produkt

55304

Kriegsgräber

Finanzen - Frau Lau

Teilergebnishaushalt (Kriegsgräber)

Nr.	Ertrags- und Aufwandsarten (gemäß § 4 Absatz 10 i.V.m. § 2 Absatz 1 GemHVO-Doppik)	Ergebnisse	Ansätze einschl. Nachträge 2014	Ansatz 2015	Ansatz 2016	Planungs- daten 2017	Planungs- daten 2018	Planungs- daten 2019
		2013						
		1	2	3	4	5	6	7
		in €						
1	+ Steuern und ähnliche Abgaben	0,00	0	0	0	0	0	0
2	+ Zuwendungen, allgemeine Umlage und sonstige Transfererträge	0,00	200	200	200	200	200	200
3	+ Erträge der sozialen Sicherung	0,00	0	0	0	0	0	0
4	+ Öffentlich-rechtliche Leistungsentgelte	0,00	0	0	0	0	0	0
5	+ Privatrechtliche Leistungsentgelte	0,00	0	0	0	0	0	0
6	+ Kostenerstattungen und Kostenumlagen	0,00	0	0	0	0	0	0
7	+ Erhöhungen des Bestandes an fertigen und unfertigen Erzeugnissen	0,00	0	0	0	0	0	0
	– Verminderungen des Bestandes an fertigen und unfertigen Erzeugnissen	0,00	0	0	0	0	0	0
8	+ Andere aktivierte Eigenleistungen	0,00	0	0	0	0	0	0
9	+ Sonstige laufende Erträge	0,00	0	0	0	0	0	0
10	Summe der laufenden Erträge aus Verwaltungstätigkeit (Summe der Nummern 1 bis 9)	0,00	200	200	200	200	200	200
11	– Personalaufwendungen	0,00	0	0	0	0	0	0
12	– Versorgungsaufwendungen	0,00	0	0	0	0	0	0
13	– Aufwendungen für Sach- und Dienstleistungen	0,00	200	200	200	200	200	200
14	– Abschreibungen auf immaterielle Vermögensgegenstände des Anlagevermögens und auf Sachanlagen sowie auf aktivierte Aufwendungen für die Ingangsetzung und Erweiterung der Verwaltung	0,00	0	0	0	0	0	0
15	– Abschreibungen auf Vermögensgegenstände des Umlaufvermögens, soweit diese die üblichen Abschreibungen überschreiten	0,00	0	0	0	0	0	0
16	– Zuwendungen, Umlagen und sonstige Transferaufwendungen	0,00	0	0	0	0	0	0
17	– Aufwendungen der sozialen Sicherung	0,00	0	0	0	0	0	0
18	– Sonstige laufende Aufwendungen	0,00	0	0	0	0	0	0
19	Summe der laufenden Aufwendungen aus Verwaltungstätigkeit (Summe der Nummern 11 bis 18)	0,00	200	200	200	200	200	200
20	Laufendes Ergebnis aus Verwaltungstätigkeit (Saldo der Nummern 10 und 19)	0,00	0	0	0	0	0	0
21	+ Zinserträge und sonstige Finanzerträge	0,00	0	0	0	0	0	0
22	– Zinsaufwendungen und sonstige Finanzaufwendungen	0,00	0	0	0	0	0	0
23	Finanzergebnis (Saldo der Nummern 21 und 22)	0,00	0	0	0	0	0	0
24	Ordentliches Ergebnis (Summe der Nummern 20 und 23)	0,00	0	0	0	0	0	0
25	+ Außerordentliche Erträge	0,00	0	0	0	0	0	0
26	– Außerordentliche Aufwendungen	0,00	0	0	0	0	0	0
27	Außerordentliches Ergebnis (Saldo der Nummern 25 und 26)	0,00	0	0	0	0	0	0
28	Jahresergebnis (Jahresüberschuss / Jahresfehlbetrag) des Teilhaushaltes vor Verrechnung der internen Leistungsbeziehungen (Summe der Nummern 24 und 27)	0,00	0	0	0	0	0	0
29	+ Erträge aus internen Leistungsbeziehungen	0,00	0	0	0	0	0	0
30	– Aufwendungen aus internen Leistungsbeziehungen	0,00	0	0	0	0	0	0
31	Saldo der Erträge und Aufwendungen aus internen Leistungsbeziehungen (Saldo der Nummern 29 und 30)	0,00	0	0	0	0	0	0
32	Jahresergebnis (Jahresüberschuss / Jahresfehlbetrag) des Teilhaushaltes nach Verrechnung der internen Leistungsbeziehungen (Summe der Nummern 28 und 31)	0,00	0	0	0	0	0	0

Teilhaushalt Hauptamt, Finanzen, Bau- und Ordnungsamt 1

verantwortlich: Frau Franke, Frau Linscheidt, Herr Granzow

Hauptproduktbereich

5

Gestaltung Umwelt

Produktbereich

55

Natur- und Landschaftspflege

Produkt

55304

Kriegsgräber

Finanzen - Frau Lau

Teilfinanzhaushalt (Kriegsgräber)

Nr.	Ein- und Auszahlungsarten (gem. § 4 Absatz 12 GemHVO-Doppik)	Ergebnisse	Ansätze einschl. Nachträge 2014	Ansatz 2015	Ansatz 2016	Planungs- daten 2017	Planungs- daten 2018	Planungs- daten 2019
		in €						
		1	2	3	4	5	6	7
1	Saldo der laufenden Ein- und Auszahlungen aus Verwaltungstätigkeit	0,00	0	0	0	0	0	0
2	Saldo der Zins- und sonstigen Finanzein- und -auszahlungen	0,00	0	0	0	0	0	0
3	Saldo der ordentlichen Ein- und Auszahlungen (Summe der Nummern 1 und 2)	0,00	0	0	0	0	0	0
4	Saldo der außerordentlichen Ein- und Auszahlungen	0,00	0	0	0	0	0	0
5	Saldo der ordentlichen und außerordentlichen Ein- und Auszahlungen vor Verrechnung der internen Leistungsbeziehungen (Summe der Nummern 3 und 4)	0,00	0	0	0	0	0	0
6	Saldo der Ein- und Auszahlungen aus internen Leistungsbeziehungen	0,00	0	0	0	0	0	0
7	Saldo der ordentlichen und außerordentl. Ein- und Auszahlungen nach Verrechnung der internen Leistungsbeziehungen (Summe der Nummern 5 und 6)	0,00	0	0	0	0	0	0
8	+ Einzahlungen aus Investitionszuwendungen	0,00	0	0	0	0	0	0
9	+ Einzahlungen aus Beiträgen und ähnlichen Entgelten	0,00	0	0	0	0	0	0
10	+ Einzahlungen aus immateriellen Vermögensgegenständen	0,00	0	0	0	0	0	0
11	+ Einzahlungen aus Sachanlagen	0,00	0	0	0	0	0	0
12	+ Einzahlungen aus Finanzanlagen	0,00	0	0	0	0	0	0
13	+ Einzahlungen aus sonstigen Ausleihungen und Kreditgewährungen	0,00	0	0	0	0	0	0
14	+ Einzahlungen aus Vorräten	0,00	0	0	0	0	0	0
15	Summe der Einzahlungen aus Investitionstätigkeit (Summe der Nummern 8 bis 14)	0,00	0	0	0	0	0	0
16	– Auszahlungen für immaterielle Vermögensgegenstände	0,00	0	0	0	0	0	0
17	– Auszahlungen für Sachanlagen	0,00	0	0	0	0	0	0
18	– Auszahlungen für Finanzanlagen	0,00	0	0	0	0	0	0
19	– Auszahlungen für sonstige Ausleihungen und Kreditgewährungen	0,00	0	0	0	0	0	0
20	– Auszahlungen für Vorräten	0,00	0	0	0	0	0	0
20a	– Sonstige Investitionsauszahlungen	0,00	0	0	0	0	0	0
21	Summe der Auszahlungen aus Investitionstätigkeit (Summe der Nummern 16 bis 20a)	0,00	0	0	0	0	0	0
22	Saldo der Ein- und Auszahlungen aus Investitionstätigkeit (Saldo der Nummern 15 und 21)	0,00	0	0	0	0	0	0
23	Finanzmittelüberschuss/ Finanzmittelfehlbedarf des Teilhaushaltes (Summe der Nummern 7 und 22)	0,00	0	0	0	0	0	0
24	+ Einzahlungen aus der Aufnahme von Krediten für Investitionen und Investitionsförderungsmaßnahmen	0,00	0	0	0	0	0	0
25	– Auszahlungen zur Tilgung von Krediten für Investitionen und Investitionsförderungsmaßnahmen	0,00	0	0	0	0	0	0
26	Saldo der Ein- und Auszahlungen aus Krediten für Investitionen und Investitionsförderungsmaßnahmen (Saldo der Nummern 24 und 25)	0,00	0	0	0	0	0	0
28	+ Einzahlungen aus der Aufnahme von Krediten zur Sicherung der Zahlungsfähigkeit	0,00	0	0	0	0	0	0
29	– Auszahlung aus der Aufnahme von Krediten zur Sicherung der Zahlungsfähigkeit	0,00	0	0	0	0	0	0
30	Saldo der Ein- und Auszahlungen aus Krediten zur Sicherung der Zahlungsfähigkeit (Saldo der Nummern 28 und 29)	0,00	0	0	0	0	0	0

2015/2016

Gemeinde Lindetal

Teilhaushalt Hauptamt, Finanzen, Bau- und Ordnungsamt 1			
verantwortlich: Frau Franke, Frau Linscheidt, Herr Granzow			
Hauptproduktbereich	5	Gestaltung Umwelt	
Produktbereich	55	Natur- und Landschaftspflege	
Produkt	55304	Kriegsgräber	Finanzen - Frau Lau

Wesentliche Produkte des Teilhaushaltes (Hauptamt, Finanzen, Bau- und Ordnungsamt)							
Produkt:	5530400000 - Kriegsgräber						
Hauptproduktbereich:							
Produktbereich:							
Produktgruppe:							
Produktverantwortung:							
Beschreibung des Produktes:	Unterhaltung der Kriegsgräber						
Auftragsgrundlage:	Gräbergesetz						
Art der Aufgabe:							
Produktart:							
Zielgruppe:							
Ziele:							
Leistungen:							
Bezeichnung	2013	2014	2015	2016	2017	2018	2019
Grund-/Kennzahlen:							
Bezeichnung	2013	2014	2015	2016	2017	2018	2019
Erläuterungen (gem. § 4 Abs. 15 GemHV-Doppik)							
Finanzen in €							
	Einzahlungen	Auszahlungen	Liquiditätssaldo	Erträge	Aufwendungen	Ergebnis	
Plan 2014							
Plan 2015							
Plan 2016		h					
Veränderung gegenüber dem Vorjahr							

Teilhaushalt Allgemeine Finanzwirtschaft 2

verantwortlich: Frau Linscheid

Dem Teilhaushalt zugeordnete Produkte:

61 Allgemeine Finanzwirtschaft
62 Beteiligungen, Sondervermögen

Teilergebnishaushalt

Nr.	Ertrags- und Aufwandsarten (gemäß § 4 Absatz 10 i.V.m. § 2 Absatz 1 GemHVO-Doppik)	Jahresrechnung						
		Ergebnisse	Ansätze einschl. Nachträge 2014	Ansatz 2015	Ansatz 2016	Planungs- daten 2017	Planungs- daten 2018	Planungs- daten 2019
		2013	in €					
		1	2	3	4	5	6	7
1	+ Steuern und ähnliche Abgaben	0,00	503.800	510.400	524.800	537.000	537.000	537.000
2	+ Zuwendungen, allgemeine Umlage und sonstige Transfererträge	0,00	296.000	322.400	322.400	322.400	322.400	322.400
3	+ Erträge der sozialen Sicherung	0,00	0	0	0	0	0	0
4	+ Öffentlich-rechtliche Leistungsentgelte	0,00	0	0	0	0	0	0
5	+ Privatrechtliche Leistungsentgelte	0,00	0	0	0	0	0	0
6	+ Kostenerstattungen und Kostenumlagen	0,00	0	0	0	0	0	0
7	+ Erhöhungen des Bestandes an fertigen und unfertigen Erzeugnissen	0,00	0	0	0	0	0	0
	– Verminderungen des Bestandes an fertigen und unfertigen Erzeugnissen	0,00	0	0	0	0	0	0
8	+ Andere aktivierte Eigenleistungen	0,00	0	0	0	0	0	0
9	+ Sonstige laufende Erträge	0,00	0	0	0	0	0	0
10	Summe der laufenden Erträge aus Verwaltungstätigkeit (Summe der Nummern 1 bis 9)	0,00	799.800	832.800	847.200	859.400	859.400	859.400
11	– Personalaufwendungen	0,00	0	0	0	0	0	0
12	– Versorgungsaufwendungen	0,00	0	0	0	0	0	0
13	– Aufwendungen für Sach- und Dienstleistungen	0,00	0	0	0	0	0	0
14	– Abschreibungen auf immaterielle Vermögensgegenstände des Anlagevermögens und auf Sachanlagen sowie auf aktivierte Aufwendungen für die Inangangsetzung und Erweiterung der Verwaltung	0,00	0	0	0	0	0	0
15	– Abschreibungen auf Vermögensgegenstände des Umlaufvermögens, soweit diese die üblichen Abschreibungen überschreiten	0,00	0	0	0	0	0	0
16	– Zuwendungen, Umlagen und sonstige Transferaufwendungen	0,00	631.000	598.800	598.800	598.800	598.800	598.800
17	– Aufwendungen der sozialen Sicherung	0,00	0	0	0	0	0	0
18	– Sonstige laufende Aufwendungen	0,00	1.000	1.000	1.000	1.000	1.000	1.000
19	Summe der laufenden Aufwendungen aus Verwaltungstätigkeit (Summe der Nummern 11 bis 18)	0,00	632.000	599.800	599.800	599.800	599.800	599.800
20	Laufendes Ergebnis aus Verwaltungstätigkeit (Saldo der Nummern 10 und 19)	0,00	167.800	233.000	247.400	259.600	259.600	259.600
21	+ Zinserträge und sonstige Finanzerträge	0,00	5.800	5.800	5.800	5.800	5.800	5.800
22	– Zinsaufwendungen und sonstige Finanzaufwendungen	0,00	19.400	18.600	17.900	17.300	16.700	16.000
23	Finanzergebnis (Saldo der Nummern 21 und 22)	0,00	-13.600	-12.800	-12.100	-11.500	-10.900	-10.200
24	Ordentliches Ergebnis (Summe der Nummern 20 und 23)	0,00	154.200	220.200	235.300	248.100	248.700	249.400
25	+ Außerordentliche Erträge	0,00	0	0	0	0	0	0
26	– Außerordentliche Aufwendungen	0,00	0	0	0	0	0	0
27	Außerordentliches Ergebnis (Saldo der Nummern 25 und 26)	0,00	0	0	0	0	0	0
28	Jahresergebnis (Jahresüberschuss / Jahresfehlbetrag) des Teilhaushaltes vor Verrechnung der internen Leistungsbeziehungen (Summe der Nummern 24 und 27)	0,00	154.200	220.200	235.300	248.100	248.700	249.400
29	+ Erträge aus internen Leistungsbeziehungen	0,00	0	0	0	0	0	0
30	– Aufwendungen aus internen Leistungsbeziehungen	0,00	0	0	0	0	0	0
31	Saldo der Erträge und Aufwendungen aus internen Leistungsbeziehungen (Saldo der Nummern 29 und 30)	0,00	0	0	0	0	0	0
32	Jahresergebnis (Jahresüberschuss / Jahresfehlbetrag) des Teilhaushaltes nach Verrechnung der internen Leistungsbeziehungen (Summe der Nummern 28 und 31)	0,00	154.200	220.200	235.300	248.100	248.700	249.400

Teilhaushalt Allgemeine Finanzwirtschaft 2
verantwortlich: Frau Linscheid

Teilfinanzhaushalt								
Nr.	Ein- und Auszahlungsarten (gem. § 4 Absatz 12 GemHVO-Doppik)	Ergebnisse	Ansätze einschl. Nachträge 2014	Ansatz 2015	Ansatz 2016	Planungs- daten 2017	Planungs- daten 2018	Planungs- daten 2019
		2013						
		in €						
		1	2	3	4	5	6	7
1	Saldo der laufenden Ein- und Auszahlungen aus Verwaltungstätigkeit	0,00	167.800	233.000	247.400	259.600	259.600	259.600
2	Saldo der Zins- und sonstigen Finanzein- und -auszahlungen	0,00	-13.600	-13.000	-12.300	-11.700	-11.000	-11.800
3	Saldo der ordentlichen Ein- und Auszahlungen (Summe der Nummern 1 und 2)	0,00	154.200	220.000	235.100	247.900	248.600	247.800
4	Saldo der außerordentlichen Ein- und Auszahlungen	0,00	0	0	0	0	0	0
5	Saldo der ordentlichen und außerordentlichen Ein- und Auszahlungen vor Verrechnung der internen Leistungsbeziehungen (Summe der Nummern 3 und 4)	0,00	154.200	220.000	235.100	247.900	248.600	247.800
6	Saldo der Ein- und Auszahlungen aus internen Leistungsbeziehungen	0,00	0	0	0	0	0	0
7	Saldo der ordentlichen und außerordentl. Ein- und Auszahlungen nach Verrechnung der internen Leistungsbeziehungen (Summe der Nummern 5 und 6)	0,00	154.200	220.000	235.100	247.900	248.600	247.800
8	+ Einzahlungen aus Investitionszuwendungen	0,00	12.300	24.100	24.100	13.400	13.400	13.400
9	+ Einzahlungen aus Beiträgen und ähnlichen Entgelten	0,00	0	0	0	0	0	0
10	+ Einzahlungen aus immateriellen Vermögensgegenständen	0,00	0	0	0	0	0	0
11	+ Einzahlungen aus Sachanlagen	0,00	0	0	0	0	0	0
12	+ Einzahlungen aus Finanzanlagen	0,00	0	0	0	0	0	0
13	+ Einzahlungen aus sonstigen Ausleihungen und Kreditgewährungen	0,00	0	0	0	0	0	0
14	+ Einzahlungen aus Vorräten	0,00	0	0	0	0	0	0
15	Summe der Einzahlungen aus Investitionstätigkeit (Summe der Nummern 8 bis 14)	0,00	12.300	24.100	24.100	13.400	13.400	13.400
16	– Auszahlungen für immaterielle Vermögensgegenstände	0,00	0	0	0	0	0	0
17	– Auszahlungen für Sachanlagen	0,00	0	0	0	0	0	0
18	– Auszahlungen für Finanzanlagen	0,00	0	0	0	0	0	0
19	– Auszahlungen für sonstige Ausleihungen und Kreditgewährungen	0,00	0	0	0	0	0	0
20	– Auszahlungen für Vorräten	0,00	0	0	0	0	0	0
20a	– Sonstige Investitionsauszahlungen	0,00	0	0	0	0	0	0
21	Summe der Auszahlungen aus Investitionstätigkeit (Summe der Nummern 16 bis 20a)	0,00	0	0	0	0	0	0
22	Saldo der Ein- und Auszahlungen aus Investitionstätigkeit (Saldo der Nummern 15 und 21)	0,00	12.300	24.100	24.100	13.400	13.400	13.400
23	Finanzmittelüberschuss/ Finanzmittelfehlbedarf des Teilhaushaltes (Summe der Nummern 7 und 22)	0,00	166.500	244.100	259.200	261.300	262.000	261.200
24	+ Einzahlungen aus der Aufnahme von Krediten für Investitionen und Investitionsförderungsmaßnahmen	0,00	0	0	0	0	0	0
25	– Auszahlungen zur Tilgung von Krediten für Investitionen und Investitionsförderungsmaßnahmen	0,00	12.900	13.400	14.300	14.900	15.500	16.200
26	Saldo der Ein- und Auszahlungen aus Krediten für Investitionen und Investitionsförderungsmaßnahmen (Saldo der Nummern 24 und 25)	0,00	-12.900	-13.400	-14.300	-14.900	-15.500	-16.200
28	+ Einzahlungen aus der Aufnahme von Krediten zur Sicherung der Zahlungsfähigkeit	0,00	262.000	240.800	202.600	182.100	183.100	184.600
29	– Auszahlung aus der Aufnahme von Krediten zur Sicherung der Zahlungsfähigkeit	0,00	0	0	0	0	0	0
30	Saldo der Ein- und Auszahlungen aus Krediten zur Sicherung der Zahlungsfähigkeit (Saldo der Nummern 28 und 29)	0,00	262.000	240.800	202.600	182.100	183.100	184.600

Teilhaushalt Allgemeine Finanzwirtschaft 2

verantwortlich: Frau Linscheidt

Hauptproduktbereich

6

Zentrale Finanzleistungen

Produktbereich

61

Allgemeine Finanzwirtschaft

Produkt

61100

Steuern, allgemeine Zuweisungen, allgemeine Umlagen

Finanzen - Frau Linscheidt

Teilergebnishaushalt (Steuern, allgemeine Zuweisungen, allgemeine Umlagen)

Nr.	Ertrags- und Aufwandsarten (gemäß § 4 Absatz 10 i.V.m. § 2 Absatz 1 GemHVO-Doppik)	Ergebnisse	Ansätze einschl. Nachträge 2014	Ansatz 2015	Ansatz 2016	Planungs- daten 2017	Planungs- daten 2018	Planungs- daten 2019
		2013						
		1	2	3	4	5	6	7
		in €						
1	+ Steuern und ähnliche Abgaben	0,00	503.800	510.400	524.800	537.000	537.000	537.000
2	+ Zuwendungen, allgemeine Umlage und sonstige Transfererträge	0,00	296.000	322.400	322.400	322.400	322.400	322.400
3	+ Erträge der sozialen Sicherung	0,00	0	0	0	0	0	0
4	+ Öffentlich-rechtliche Leistungsentgelte	0,00	0	0	0	0	0	0
5	+ Privatrechtliche Leistungsentgelte	0,00	0	0	0	0	0	0
6	+ Kostenerstattungen und Kostenumlagen	0,00	0	0	0	0	0	0
7	+ Erhöhungen des Bestandes an fertigen und unfertigen Erzeugnissen	0,00	0	0	0	0	0	0
	– Verminderungen des Bestandes an fertigen und unfertigen Erzeugnissen	0,00	0	0	0	0	0	0
8	+ Andere aktivierte Eigenleistungen	0,00	0	0	0	0	0	0
9	+ Sonstige laufende Erträge	0,00	0	0	0	0	0	0
10	Summe der laufenden Erträge aus Verwaltungstätigkeit (Summe der Nummern 1 bis 9)	0,00	799.800	832.800	847.200	859.400	859.400	859.400
11	– Personalaufwendungen	0,00	0	0	0	0	0	0
12	– Versorgungsaufwendungen	0,00	0	0	0	0	0	0
13	– Aufwendungen für Sach- und Dienstleistungen	0,00	0	0	0	0	0	0
14	– Abschreibungen auf immaterielle Vermögensgegenstände des Anlagevermögens und auf Sachanlagen sowie auf aktivierte Aufwendungen für die Ingangsetzung und Erweiterung der Verwaltung	0,00	0	0	0	0	0	0
15	– Abschreibungen auf Vermögensgegenstände des Umlaufvermögens, soweit diese die üblichen Abschreibungen überschreiten	0,00	0	0	0	0	0	0
16	– Zuwendungen, Umlagen und sonstige Transferaufwendungen	0,00	631.000	598.800	598.800	598.800	598.800	598.800
17	– Aufwendungen der sozialen Sicherung	0,00	0	0	0	0	0	0
18	– Sonstige laufende Aufwendungen	0,00	0	0	0	0	0	0
19	Summe der laufenden Aufwendungen aus Verwaltungstätigkeit (Summe der Nummern 11 bis 18)	0,00	631.000	598.800	598.800	598.800	598.800	598.800
20	Laufendes Ergebnis aus Verwaltungstätigkeit (Saldo der Nummern 10 und 19)	0,00	168.800	234.000	248.400	260.600	260.600	260.600
21	+ Zinserträge und sonstige Finanzerträge	0,00	0	0	0	0	0	0
22	– Zinsaufwendungen und sonstige Finanzaufwendungen	0,00	100	100	100	100	100	100
23	Finanzergebnis (Saldo der Nummern 21 und 22)	0,00	-100	-100	-100	-100	-100	-100
24	Ordentliches Ergebnis (Summe der Nummern 20 und 23)	0,00	168.700	233.900	248.300	260.500	260.500	260.500
25	+ Außerordentliche Erträge	0,00	0	0	0	0	0	0
26	– Außerordentliche Aufwendungen	0,00	0	0	0	0	0	0
27	Außerordentliches Ergebnis (Saldo der Nummern 25 und 26)	0,00	0	0	0	0	0	0
28	Jahresergebnis (Jahresüberschuss / Jahresfehlbetrag) des Teilhaushaltes vor Verrechnung der internen Leistungsbeziehungen (Summe der Nummern 24 und 27)	0,00	168.700	233.900	248.300	260.500	260.500	260.500
29	+ Erträge aus internen Leistungsbeziehungen	0,00	0	0	0	0	0	0
30	– Aufwendungen aus internen Leistungsbeziehungen	0,00	0	0	0	0	0	0
31	Saldo der Erträge und Aufwendungen aus internen Leistungsbeziehungen (Saldo der Nummern 29 und 30)	0,00	0	0	0	0	0	0
32	Jahresergebnis (Jahresüberschuss / Jahresfehlbetrag) des Teilhaushaltes nach Verrechnung der internen Leistungsbeziehungen (Summe der Nummern 28 und 31)	0,00	168.700	233.900	248.300	260.500	260.500	260.500

Teilhaushalt Allgemeine Finanzwirtschaft 2

verantwortlich: Frau Linscheidt

Hauptproduktbereich

6

Zentrale Finanzleistungen

Produktbereich

61

Allgemeine Finanzwirtschaft

Produkt

61100

Steuern, allgemeine Zuweisungen, allgemeine Umlagen

Finanzen - Frau Linscheidt

Teilfinanzhaushalt (Steuern, allgemeine Zuweisungen, allgemeine Umlagen)

Nr.	Ein- und Auszahlungsarten (gem. § 4 Absatz 12 GemHVO-Doppik)	Ergebnisse	Ansätze einschl. Nachträge 2014	Ansatz 2015	Ansatz 2016	Planungs- daten 2017	Planungs- daten 2018	Planungs- daten 2019
		2013						
		1	2	3	4	5	6	7
		in €						
1	Saldo der laufenden Ein- und Auszahlungen aus Verwaltungstätigkeit	0,00	168.800	234.000	248.400	260.600	260.600	260.600
2	Saldo der Zins- und sonstigen Finanzein- und -auszahlungen	0,00	-100	-100	-100	-100	-100	-100
3	Saldo der ordentlichen Ein- und Auszahlungen (Summe der Nummern 1 und 2)	0,00	168.700	233.900	248.300	260.500	260.500	260.500
4	Saldo der außerordentlichen Ein- und Auszahlungen	0,00	0	0	0	0	0	0
5	Saldo der ordentlichen und außerordentlichen Ein- und Auszahlungen vor Verrechnung der internen Leistungsbeziehungen (Summe der Nummern 3 und 4)	0,00	168.700	233.900	248.300	260.500	260.500	260.500
6	Saldo der Ein- und Auszahlungen aus internen Leistungsbeziehungen	0,00	0	0	0	0	0	0
7	Saldo der ordentlichen und außerordentl. Ein- und Auszahlungen nach Verrechnung der internen Leistungsbeziehungen (Summe der Nummern 5 und 6)	0,00	168.700	233.900	248.300	260.500	260.500	260.500
8	+ Einzahlungen aus Investitionszuwendungen	0,00	12.300	24.100	24.100	13.400	13.400	13.400
9	+ Einzahlungen aus Beiträgen und ähnlichen Entgelten	0,00	0	0	0	0	0	0
10	+ Einzahlungen aus immateriellen Vermögensgegenständen	0,00	0	0	0	0	0	0
11	+ Einzahlungen aus Sachanlagen	0,00	0	0	0	0	0	0
12	+ Einzahlungen aus Finanzanlagen	0,00	0	0	0	0	0	0
13	+ Einzahlungen aus sonstigen Ausleihungen und Kreditgewährungen	0,00	0	0	0	0	0	0
14	+ Einzahlungen aus Vorräten	0,00	0	0	0	0	0	0
15	Summe der Einzahlungen aus Investitionstätigkeit (Summe der Nummern 8 bis 14)	0,00	12.300	24.100	24.100	13.400	13.400	13.400
16	- Auszahlungen für immaterielle Vermögensgegenstände	0,00	0	0	0	0	0	0
17	- Auszahlungen für Sachanlagen	0,00	0	0	0	0	0	0
18	- Auszahlungen für Finanzanlagen	0,00	0	0	0	0	0	0
19	- Auszahlungen für sonstige Ausleihungen und Kreditgewährungen	0,00	0	0	0	0	0	0
20	- Auszahlungen für Vorräten	0,00	0	0	0	0	0	0
20a	- Sonstige Investitionsauszahlungen	0,00	0	0	0	0	0	0
21	Summe der Auszahlungen aus Investitionstätigkeit (Summe der Nummern 16 bis 20a)	0,00	0	0	0	0	0	0
22	Saldo der Ein- und Auszahlungen aus Investitionstätigkeit (Saldo der Nummern 15 und 21)	0,00	12.300	24.100	24.100	13.400	13.400	13.400
23	Finanzmittelüberschuss/ Finanzmittelfehlbedarf des Teilhaushaltes (Summe der Nummern 7 und 22)	0,00	181.000	258.000	272.400	273.900	273.900	273.900
24	+ Einzahlungen aus der Aufnahme von Krediten für Investitionen und Investitionsförderungsmaßnahmen	0,00	0	0	0	0	0	0
25	- Auszahlungen zur Tilgung von Krediten für Investitionen und Investitionsförderungsmaßnahmen	0,00	0	0	0	0	0	0
26	Saldo der Ein- und Auszahlungen aus Krediten für Investitionen und Investitionsförderungsmaßnahmen (Saldo der Nummern 24 und 25)	0,00	0	0	0	0	0	0
28	+ Einzahlungen aus der Aufnahme von Krediten zur Sicherung der Zahlungsfähigkeit	0,00	0	0	0	0	0	0
29	- Auszahlung aus der Aufnahme von Krediten zur Sicherung der Zahlungsfähigkeit	0,00	0	0	0	0	0	0
30	Saldo der Ein- und Auszahlungen aus Krediten zur Sicherung der Zahlungsfähigkeit (Saldo der Nummern 28 und 29)	0,00	0	0	0	0	0	0

Teilhaushalt Allgemeine Finanzwirtschaft 2 verantwortlich: Frau Linscheidt			
Hauptproduktbereich	6	Zentrale Finanzleistungen	
Produktbereich	61	Allgemeine Finanzwirtschaft	
Produkt	61100	Steuern, allgemeine Zuweisungen, allgemeine Umlagen	Finanzen - Frau Linscheidt

Wesentliche Produkte des Teilhaushaltes (Allgemeine Finanzwirtschaft)							
Produkt:	6110000000 - Steuern, allgemeine Zuweisungen, allgemeine Umlagen						
Hauptproduktbereich:							
Produktbereich:							
Produktgruppe:							
Produktverantwortung:							
Beschreibung des Produktes:	Steuern, Zuweisungen aus dem FAG M-V, Amts- und Kreisumlage, sonstige Zuweisungen sowie Umlagen, die keinem Produkt direkt zugeordnet werden können						
Auftragsgrundlage:	GemHVO-Doppik, KV M-V, Steuergesetze, AO, KAG M-V, Verträge						
Art der Aufgabe:							
Produktart:							
Zielgruppe:	Einwohner, Gäste, Gewerbetreibende						
Ziele:							
Leistungen:							
Bezeichnung	2013	2014	2015	2016	2017	2018	2019
Grund-/Kennzahlen:							
Bezeichnung	2013	2014	2015	2016	2017	2018	2019
Erläuterungen (gem. § 4 Abs. 15 GemHV-Doppik)							
Finanzen in €							
	Einzahlungen	Auszahlungen	Liquiditätssaldo	Erträge	Aufwendungen	Ergebnis	
Plan 2014							
Plan 2015							
Plan 2016							
Veränderung gegenüber dem Vorjahr							

Teilhaushalt Allgemeine Finanzwirtschaft 2

verantwortlich: Frau Linscheidt

Hauptproduktbereich

6

Zentrale Finanzleistungen

Produktbereich

61

Allgemeine Finanzwirtschaft

Produkt

61200

Sonstige allgemeine Finanzwirtschaft

Finanzen - Frau Linscheidt

Teilergebnishaushalt (Sonstige allgemeine Finanzwirtschaft)

Nr.	Ertrags- und Aufwandsarten (gemäß § 4 Absatz 10 i.V.m. § 2 Absatz 1 GemHVO-Doppik)	Ergebnisse	Ansätze einschl. Nachträge 2014	Ansatz 2015	Ansatz 2016	Planungs- daten 2017	Planungs- daten 2018	Planungs- daten 2019
		2013						
		1	2	3	4	5	6	7
		in €						
1	+ Steuern und ähnliche Abgaben	0,00	0	0	0	0	0	0
2	+ Zuwendungen, allgemeine Umlage und sonstige Transfererträge	0,00	0	0	0	0	0	0
3	+ Erträge der sozialen Sicherung	0,00	0	0	0	0	0	0
4	+ Öffentlich-rechtliche Leistungsentgelte	0,00	0	0	0	0	0	0
5	+ Privatrechtliche Leistungsentgelte	0,00	0	0	0	0	0	0
6	+ Kostenerstattungen und Kostenumlagen	0,00	0	0	0	0	0	0
7	+ Erhöhungen des Bestandes an fertigen und unfertigen Erzeugnissen	0,00	0	0	0	0	0	0
	– Verminderungen des Bestandes an fertigen und unfertigen Erzeugnissen	0,00	0	0	0	0	0	0
8	+ Andere aktivierte Eigenleistungen	0,00	0	0	0	0	0	0
9	+ Sonstige laufende Erträge	0,00	0	0	0	0	0	0
10	Summe der laufenden Erträge aus Verwaltungstätigkeit (Summe der Nummern 1 bis 9)	0,00	0	0	0	0	0	0
11	– Personalaufwendungen	0,00	0	0	0	0	0	0
12	– Versorgungsaufwendungen	0,00	0	0	0	0	0	0
13	– Aufwendungen für Sach- und Dienstleistungen	0,00	0	0	0	0	0	0
14	– Abschreibungen auf immaterielle Vermögensgegenstände des Anlagevermögens und auf Sachanlagen sowie auf aktivierte Aufwendungen für die Ingangsetzung und Erweiterung der Verwaltung	0,00	0	0	0	0	0	0
15	– Abschreibungen auf Vermögensgegenstände des Umlaufvermögens, soweit diese die üblichen Abschreibungen überschreiten	0,00	0	0	0	0	0	0
16	– Zuwendungen, Umlagen und sonstige Transferaufwendungen	0,00	0	0	0	0	0	0
17	– Aufwendungen der sozialen Sicherung	0,00	0	0	0	0	0	0
18	– Sonstige laufende Aufwendungen	0,00	1.000	1.000	1.000	1.000	1.000	1.000
19	Summe der laufenden Aufwendungen aus Verwaltungstätigkeit (Summe der Nummern 11 bis 18)	0,00	1.000	1.000	1.000	1.000	1.000	1.000
20	Laufendes Ergebnis aus Verwaltungstätigkeit (Saldo der Nummern 10 und 19)	0,00	-1.000	-1.000	-1.000	-1.000	-1.000	-1.000
21	+ Zinserträge und sonstige Finanzerträge	0,00	5.800	5.800	5.800	5.800	5.800	5.800
22	– Zinsaufwendungen und sonstige Finanzaufwendungen	0,00	19.300	18.500	17.800	17.200	16.600	15.900
23	Finanzergebnis (Saldo der Nummern 21 und 22)	0,00	-13.500	-12.700	-12.000	-11.400	-10.800	-10.100
24	Ordentliches Ergebnis (Summe der Nummern 20 und 23)	0,00	-14.500	-13.700	-13.000	-12.400	-11.800	-11.100
25	+ Außerordentliche Erträge	0,00	0	0	0	0	0	0
26	– Außerordentliche Aufwendungen	0,00	0	0	0	0	0	0
27	Außerordentliches Ergebnis (Saldo der Nummern 25 und 26)	0,00	0	0	0	0	0	0
28	Jahresergebnis (Jahresüberschuss / Jahresfehlbetrag) des Teilhaushaltes vor Verrechnung der internen Leistungsbeziehungen (Summe der Nummern 24 und 27)	0,00	-14.500	-13.700	-13.000	-12.400	-11.800	-11.100
29	+ Erträge aus internen Leistungsbeziehungen	0,00	0	0	0	0	0	0
30	– Aufwendungen aus internen Leistungsbeziehungen	0,00	0	0	0	0	0	0
31	Saldo der Erträge und Aufwendungen aus internen Leistungsbeziehungen (Saldo der Nummern 29 und 30)	0,00	0	0	0	0	0	0
32	Jahresergebnis (Jahresüberschuss / Jahresfehlbetrag) des Teilhaushaltes nach Verrechnung der internen Leistungsbeziehungen (Summe der Nummern 28 und 31)	0,00	-14.500	-13.700	-13.000	-12.400	-11.800	-11.100

Teilhaushalt Allgemeine Finanzwirtschaft 2		
verantwortlich: Frau Linscheid		
Hauptproduktbereich	6	Zentrale Finanzleistungen
Produktbereich	61	Allgemeine Finanzwirtschaft
Produkt	61200	Sonstige allgemeine Finanzwirtschaft
		Finanzen - Frau Linscheid

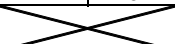
Teilfinanzhaushalt (Sonstige allgemeine Finanzwirtschaft)								
Nr.	Ein- und Auszahlungsarten (gem. § 4 Absatz 12 GemHVO-Doppik)	Ergebnisse	Ansätze einschl. Nachträge 2014	Ansatz 2015	Ansatz 2016	Planungs- daten 2017	Planungs- daten 2018	Planungs- daten 2019
		2013						
		1	2	3	4	5	6	7
1	Saldo der laufenden Ein- und Auszahlungen aus Verwaltungstätigkeit	0,00	-1.000	-1.000	-1.000	-1.000	-1.000	-1.000
2	Saldo der Zins- und sonstigen Finanzein- und -auszahlungen	0,00	-13.500	-12.900	-12.200	-11.600	-10.900	-11.700
3	Saldo der ordentlichen Ein- und Auszahlungen (Summe der Nummern 1 und 2)	0,00	-14.500	-13.900	-13.200	-12.600	-11.900	-12.700
4	Saldo der außerordentlichen Ein- und Auszahlungen	0,00	0	0	0	0	0	0
5	Saldo der ordentlichen und außerordentlichen Ein- und Auszahlungen vor Verrechnung der internen Leistungsbeziehungen (Summe der Nummern 3 und 4)	0,00	-14.500	-13.900	-13.200	-12.600	-11.900	-12.700
6	Saldo der Ein- und Auszahlungen aus internen Leistungsbeziehungen	0,00	0	0	0	0	0	0
7	Saldo der ordentlichen und außerordentl. Ein- und Auszahlungen nach Verrechnung der internen Leistungsbeziehungen (Summe der Nummern 5 und 6)	0,00	-14.500	-13.900	-13.200	-12.600	-11.900	-12.700
8	+ Einzahlungen aus Investitionszuwendungen	0,00	0	0	0	0	0	0
9	+ Einzahlungen aus Beiträgen und ähnlichen Entgelten	0,00	0	0	0	0	0	0
10	+ Einzahlungen aus immateriellen Vermögensgegenständen	0,00	0	0	0	0	0	0
11	+ Einzahlungen aus Sachanlagen	0,00	0	0	0	0	0	0
12	+ Einzahlungen aus Finanzanlagen	0,00	0	0	0	0	0	0
13	+ Einzahlungen aus sonstigen Ausleihungen und Kreditgewährungen	0,00	0	0	0	0	0	0
14	+ Einzahlungen aus Vorräten	0,00	0	0	0	0	0	0
15	Summe der Einzahlungen aus Investitionstätigkeit (Summe der Nummern 8 bis 14)	0,00	0	0	0	0	0	0
16	- Auszahlungen für immaterielle Vermögensgegenstände	0,00	0	0	0	0	0	0
17	- Auszahlungen für Sachanlagen	0,00	0	0	0	0	0	0
18	- Auszahlungen für Finanzanlagen	0,00	0	0	0	0	0	0
19	- Auszahlungen für sonstige Ausleihungen und Kreditgewährungen	0,00	0	0	0	0	0	0
20	- Auszahlungen für Vorräten	0,00	0	0	0	0	0	0
20a	- Sonstige Investitionsauszahlungen	0,00	0	0	0	0	0	0
21	Summe der Auszahlungen aus Investitionstätigkeit (Summe der Nummern 16 bis 20a)	0,00	0	0	0	0	0	0
22	Saldo der Ein- und Auszahlungen aus Investitionstätigkeit (Saldo der Nummern 15 und 21)	0,00	0	0	0	0	0	0
23	Finanzmittelüberschuss/ Finanzmittelfehlbedarf des Teilhaushaltes (Summe der Nummern 7 und 22)	0,00	-14.500	-13.900	-13.200	-12.600	-11.900	-12.700
24	+ Einzahlungen aus der Aufnahme von Krediten für Investitionen und Investitionsförderungsmaßnahmen	0,00	0	0	0	0	0	0
25	- Auszahlungen zur Tilgung von Krediten für Investitionen und Investitionsförderungsmaßnahmen	0,00	12.900	13.400	14.300	14.900	15.500	16.200
26	Saldo der Ein- und Auszahlungen aus Krediten für Investitionen und Investitionsförderungsmaßnahmen (Saldo der Nummern 24 und 25)	0,00	-12.900	-13.400	-14.300	-14.900	-15.500	-16.200
28	+ Einzahlungen aus der Aufnahme von Krediten zur Sicherung der Zahlungsfähigkeit	0,00	262.000	240.800	202.600	182.100	183.100	184.600
29	- Auszahlung aus der Aufnahme von Krediten zur Sicherung der Zahlungsfähigkeit	0,00	0	0	0	0	0	0
30	Saldo der Ein- und Auszahlungen aus Krediten zur Sicherung der Zahlungsfähigkeit (Saldo der Nummern 28 und 29)	0,00	262.000	240.800	202.600	182.100	183.100	184.600

2015/2016

Gemeinde Lindetal

Teilhaushalt Allgemeine Finanzwirtschaft 2 verantwortlich: Frau Linscheidt			
Hauptproduktbereich	6	Zentrale Finanzleistungen	
Produktbereich	61	Allgemeine Finanzwirtschaft	
Produkt	61200	Sonstige allgemeine Finanzwirtschaft	Finanzen - Frau Linscheidt

Wesentliche Produkte des Teilhaushaltes (Allgemeine Finanzwirtschaft)							
Produkt:	6120000000 - Sonstige allgemeine Finanzwirtschaft						
Hauptproduktbereich:							
Produktbereich:							
Produktgruppe:							
Produktverantwortung:							
Beschreibung des Produktes:	Sonstige finanzielle Leistungen der allgemeinen Finanzwirtschaft, die keinem Produkt direkt zugeordnet werden können						
Auftragsgrundlage:	KV M-V, Steuergesetze, AO, KAG M-V, Verträge, GemHVO-Doppik						
Art der Aufgabe:							
Produktart:							
Zielgruppe:							
Ziele:							
Leistungen:							
Bezeichnung	2013	2014	2015	2016	2017	2018	2019
Grund-/Kennzahlen:							
Bezeichnung	2013	2014	2015	2016	2017	2018	2019
Erläuterungen (gem. § 4 Abs. 15 GemHV-Doppik)							
Finanzen in €							
	Einzahlungen	Auszahlungen	Liquiditätssaldo	Erträge	Aufwendungen	Ergebnis	
Plan 2014							
Plan 2015							
Plan 2016							
Veränderung gegenüber dem Vorjahr							

Investitionsprogramm													
lfd. Nr.	Bezeichnung der Maßnahme	Teil- haushalt	Produkt- gruppe	Summe der Auszahlungen aus Investitionstätigkeit¹									
				Ergebnisse des Haushalts- vorvorjahres	Ansätze des Haushalts- vorjahres einschl. Nachträge	Ansatz des Haushalts- jahres	Planungs- daten des Haushalts- folgejahres	Planungs- daten des zweiten Haushalts- folgejahres	Planungs- daten des dritten Haushalts- folgejahres	Planungs- daten der weiteren Haushalts- jahre bis zum Ab- schluss der Maßnahme	bis ein- schließlich des Haus- haltsvor- jahres bereit- gestellte Mittel	Gesamtein-/ -aus- zahlungen	davon bereits geleistet
				1	2	3	4	5	6	7	8	9	10
1	Ausrüstung Gemeindearbeiter/Kommunaltechnik	1	114	0,00	12.300,00	7.000,00	10.000,00	13.400,00	13.400,00	0,00	0,00	56.100,00	-
2	Neubau Spielplatz	1	366	0,00	0,00	13.700,00	0,00	0,00	0,00	13.400,00	0,00	27.100,00	-
3	Anschaffung 3 Schaukästen GWG`s	1	114	0,00	0,00	900,00	0,00	0,00	0,00	0,00	0,00	900,00	-
4	Anschaffung Feuerwehrausrüstung GWG	1	126	0,00	0,00	2.500,00	0,00	0,00	0,00	0,00	0,00	2.500,00	-
5	Ausrüstung Feuerwehr	1	126	0,00	0,00	0,00	3.000,00	0,00	0,00	0,00	0,00	3.000,00	-
6	Neubau Außenanlagen	1	281	0,00	0,00	0,00	11.100,00	0,00	0,00	0,00	0,00	11.100,00	-
Gesamt				0,00	12.300,00	24.100,00	24.100,00	13.400,00	13.400,00	13.400,00	0,00	100.700,00	-

¹ Summe der Auszahlungen aus Investitionstätigkeit gemäß § 4 Absatz 12 Nummer 21 GemHVO-Doppik

Stellenplan der Gemeinde Lindetal 2015

lfd. Nr.	Bezeichnung der Stelle Amts-/Funktionsbezeichnung	Im Vorjahr		Tatsächliche Besetzung am 30.06. d. Vorjahres		Im laufenden Haushaltsjahr 2015		Bemerkungen AU=Amtsumlagefähig k.w.=künftig wegfallend
		Anzahl	Bewertung	Anzahl	Bewertung	Anzahl	Bewertung	
1.	Gemeindearbeiter	1,75	TVöD 2	1,75	TVöD 2	1,75	TVöD 2	
2.								
3.								
4.								
	Gesamt	1,75		1,75		1,75		
	Altersteilzeitstellen	0		0		0		nur nachrichtlich

Gemeinde Lindetal

Beschlussvorlage			Beschluss-Nr: 14GV/15/002			
Federführend: Hauptamt			Datum: 25.11.2014 Verfasser: Frau Jungerberg			
Wahl über die Vertretung in den Kommunalen Anteilseignerverband Nordost der E.ON edis AG						
Beratungsfolge:			Abstimmung:			
Status	Datum	Gremium	Ja	Nein	Enth.	Änd.
Ö	27.01.2015	Gemeindevertretung der Gemeinde Lindetal				

Sachverhalt:

In der konstituierenden Sitzung der Gemeindevertretung am 01.07.2014 wurde der Bürgermeister zum Vertreter in den Kommunalen Anteilseignerverband Nordost der E.ON edis AG gewählt.

Diese Wahl war nicht notwendig, da der Bürgermeister der Gemeinde in seiner Funktion dort bereits geborenes Mitglied ist. Vielmehr ist es notwendig, einen Vertreter zu bevollmächtigen, der bei Abwesenheit des Bürgermeisters bzw. dessen Stellvertreter an den Sitzungen des Verbandes teilnehmen kann. Der Bürgermeister der Stadt Burg Stargard bzw. einer der beiden Stellvertreterinnen nehmen auch an der Verbandsversammlung teil.

Rechtliche Grundlage:

§ 156 Abs. 2 und 4 Kommunalverfassung MV

Beschlussvorschlag:

Die Gemeindevertretung bevollmächtigt den Bürgermeister der Stadt Burg Stargard Herrn Tilo Lorenz und dessen Stellvertreterinnen, Frau Jana Linscheidt und Frau Marion Franke, mit der Vertretung der Gemeinde in der Verbandsversammlung des Kommunalen Anteilseignerverbandes Nordost der E.ON edis AG in der 6. Wahlperiode, soweit nicht der Bürgermeister selbst oder einer seiner Stellvertreter dort anwesend ist.

Haushaltsrechtliche Auswirkungen:

keine

Kroh
Bürgermeisterin

gez. Lorenz
Bürgermeister der
geschäftsführenden Gemeinde

Anlage/n:

keine