

# 14GV/21/007

Beschlussvorlage  
Gemeinde Lindetal  
öffentlich

## Aufhebung Beschluss zur Haushaltssatzung 2021 und Beschluss zur Haushaltssatzung 2021 einschließlich Fortschreibung Haushaltssicherungskonzept

<i>Organisationseinheit:</i> Finanzen <i>Bearbeitung:</i> Jana Linscheidt	<i>Datum</i> 22.03.2021 <i>Einreicher:</i>
--	--

<i>Beratungsfolge</i>	<i>Geplante Sitzungstermine</i>	<i>Ö / N</i>
Gemeindevertretung der Gemeinde Lindetal (Entscheidung)	13.04.2021	Ö

### Beschlussvorschlag

Die Gemeindevertretung beschließt:

1. die Aufhebung des Beschlusses 14GV/21/003 „Haushaltssatzung 2021 einschließlich Fortschreibung Haushaltssicherungskonzept“ vom 02.03.2021
2. die Haushaltssatzung für den Haushalt der Gemeinde Lindetal für das Haushaltsjahr 2021 (siehe Anlage) sowie der Fortschreibung des Haushaltssicherungskonzeptes.

### Sachverhalt

Am 02.03.2021 wurde durch die Gemeindevertretung der Beschluss zur Haushaltssatzung der Gemeinde Lindetal für das Haushaltsjahr 2021 gefasst. Durch die Finanzaufsicht wurde in Rahmen des Genehmigungsverfahrens festgestellt, dass die Veranschlagung der Infrastrukturpauschale im Bereich der Erträge so nicht rechtskonform ist.

Die Haushaltsplanung wurde in der Weise verändert, dass die geplanten Maßnahmen, die im Bereich der Aufwendungen u.a. für die Reparatur der Gehwege veranschlagt sind, (vorerst) ohne Erträge aus der Infrastrukturpauschale abgebildet werden. Die investiven Einzahlungen wurden somit erhöht, die laufenden Erträge reduziert. Aufgrund § 12 Ziff. 6 GemHVO M-V kann die Infrastrukturpauschale den laufenden Einzahlungen zugeführt werden und so eine Deckung bei den laufenden Auszahlungen erreicht werden. Durch eine Entnahme aus der Kapitalrücklage nach § 18 Abs. 6 GemHVO M-V können die Erträge in Höhe der Infrastrukturpauschale gedeckt werden. Ergebnis- und Finanzhaushalt sind unterjährig ausgeglichen.

### rechtliche Grundlagen

§ 45 ff. Kommunalverfassung Mecklenburg-Vorpommern (KV M-V)

### Finanzielle Auswirkungen

Keine

### Anlage/n

1	Haushalt 2021 Gemeinde Lindetal (öffentlich)
---	--

***Vorbericht***  
zum Haushaltsplan  
Gemeinde Lindetal  
für das Haushaltsjahr 2021



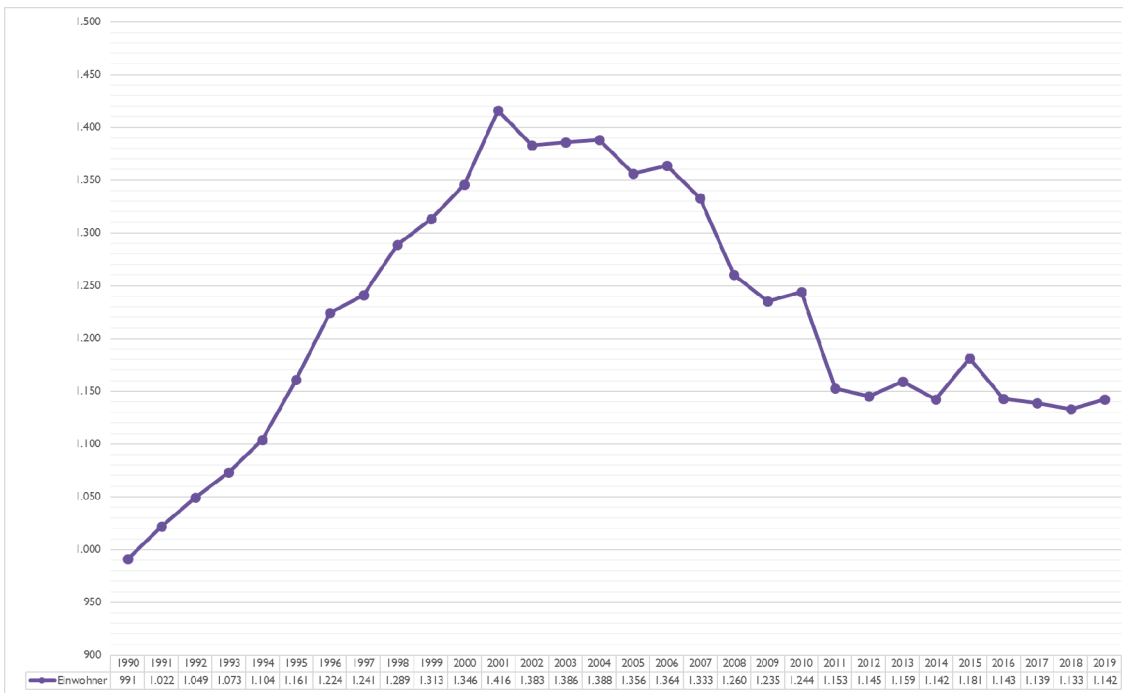
## Inhaltsverzeichnis

Vorbericht	1 - 18
Statistische Angaben	3
Übersicht Jahresergebnisse	4 - 5
Übersicht Erträge und Aufwendungen	6 - 10
Übersicht Investitionen	11
Übersicht Finanzierungsplan, Kassenkredit, Investitionskredite	11
Entwicklung der Sonderposten	11
Nachweis der dauernden Leistungsfähigkeit	12
Haushaltssicherungskonzept	12
Übersicht über die freiwilligen Leistungen	12
Erläuterungen zu Produkten	13 - 18
 Haushaltssatzung	
 Ergebnis- und Finanzhaushalt	1 - 3
 Übersicht über Erträge und Aufwendungen	4 - 5
 Übersicht Teilergebnis- und -finanzhaushalte	6 - 7
 Produkthaushalt Teilhaushalt 1 – Hauptamt, Finanzen, Bau- und Ordnungsamt	8 - 92
 Produkthaushalt Teilhaushalt 2 – Allgemeine Finanzwirtschaft	100 - 102
 Investitionsprogramm Muster 10a	103 - 104
 Investitionsprogramm Muster 10b	105 - 107
 <u>Anlagen:</u>	
Muster 3	
Muster 4a, 4b, 5a, 5b	
Stellenplan, Stellenplanquerschnitt, Veränderungsliste	
Entwicklung Eigenkapital	
Entwicklung Kapitalrücklage	
Entwicklung Sonderposten	
 Rubikon	
Fortschreibung 2021 Haushaltssicherungskonzept 2019 bis 2022	

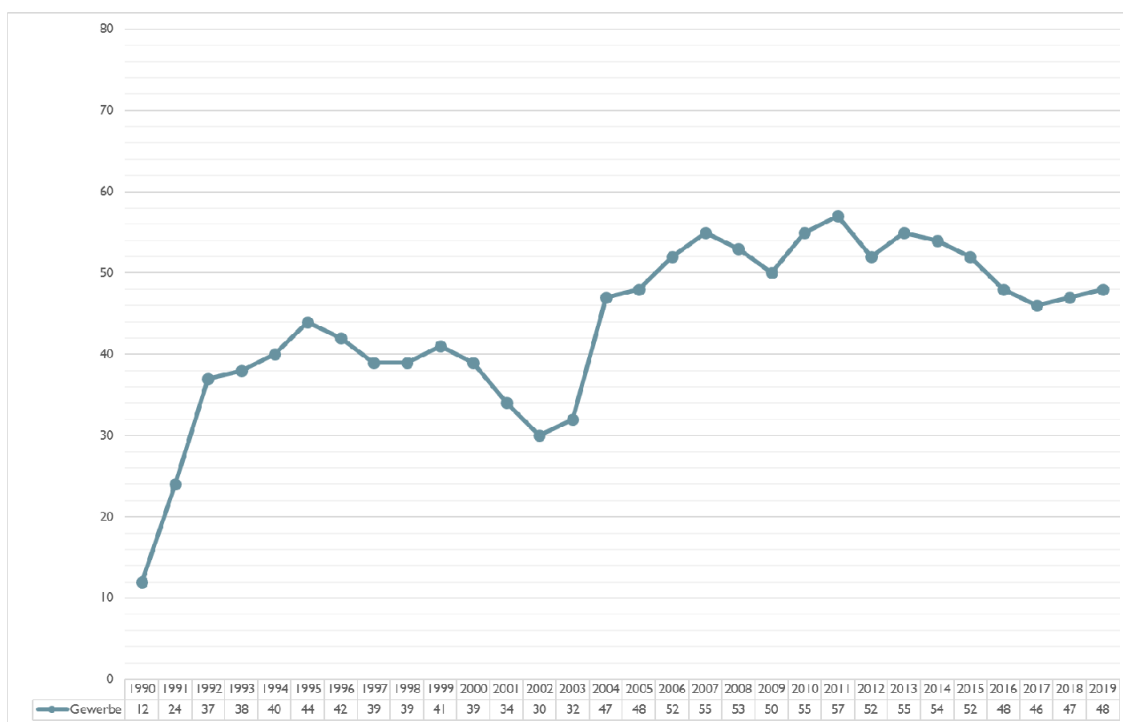
### 1. Statistische Angaben

Lindetal ist eine Gemeinde im Landkreis Mecklenburgische Seeplatte in Mecklenburg-Vorpommern. Sie wird vom Amt Stargarder Land, mit Sitz in der Stadt Burg Stargard verwaltet. Die Gemeinde Lindetal mit den Ortsteilen Alt Käbelich, Ballin, Dewitz, Leppin, Marienhof, Plath, Rosenhagen erstreckt sich über eine Fläche von 56,33 km².

#### Entwicklung der Einwohnerzahlen



#### Entwicklung der Gewerbebetriebe



## 2. Die Haushaltswirtschaft in den Jahren 2019 bis 2024

### 2.1. Haushaltsausgleich und Übersicht zu den Jahresergebnissen

Nach § 16 Abs. 1 Gemeindehaushaltsverordnung-Doppik Mecklenburg-Vorpommern (GemHVO-Doppik MV) ist der Haushalt in der Planung ausgeglichen, wenn:

1. der Ergebnishaushalt unter Berücksichtigung von noch nicht ausgeglichenen Fehlbeträgen und vorgetragenen Jahresüberschüssen aus Haushaltsvorjahren gemäß § 2 Absatz 1 Nummer 27 keinen Fehlbetrag ausweist,
2. im Finanzhaushalt kein negativer Saldo der laufenden Ein- und Auszahlungen gemäß § 3 Absatz 1 Satz 1 Nummer 39 besteht.

#### 2.1.1. Jahresüberschüsse/Jahresfehlbeträge

	Jahr	Jahresergebnis	Jahresergebnis je Einwohner
	(in €)		
	1	2	3
<b>Aus Haushaltsvorjahren vorzutragende Beträge</b>			
Weitere Haushaltsvorjahre Ergebnis in Summe	<del>XXXXXX</del>	-675.232,47	-571,75
5. Haushaltsvorjahr (Ergebnis)	2016	1.809,83	1,58
4. Haushaltsvorjahr (Ergebnis)	2017	-63.357,20	-55,63
3. Haushaltsvorjahr (Ergebnis)	2018	-73.272,30	-64,67
2. Haushaltsvorjahr (Ergebnis)	2019	28.733,01	25,16
1. Haushaltsvorjahr (Plan / Ergebnis)	2020	43.200,00	37,83
<b>Ansatz des Haushaltsjahres</b>	<b>2021</b>	17.000,00	14,89
<b>Summe / Saldo zum Ende des Haushaltsjahres</b>	<b>2021</b>	<b>-721.119,13</b>	<b>-612,58</b>
<b>Ansätze der Haushaltsfolgejahre</b>			
1. Haushaltsfolgejahr	2022	53.300,00	46,67
2. Haushaltsfolgejahr	2023	73.200,00	64,10
3. Haushaltsfolgejahr	2024	75.600,00	66,20
<b>Summe / Saldo zum Ende des Finanzplanungszeitraumes</b>	<b>2024</b>	<b>-519.019,13</b>	<b>-435,61</b>

#### Ausgleich Ergebnishaushalt:

Im Haushaltsjahr 2021 ist der Haushaltsausgleich im Ergebnishaushalt gem. § 16 Abs. 1 Nr. 1 GemHVO-Doppik nicht gegeben, da im Ergebnishaushalt ein negatives Jahresergebnis unter Nr. 27 ausgewiesen wird.

2.1.2. Finanzmittelüberschüsse/Finanzmittelfehlbeträge

	Jahr	Saldo der laufenden Ein- und Auszahlungen	planmäßige Tilgung von Investitionskrediten	In Haushaltsfolgejahre vorzutragende Beträge
	(in €)			
	1	2	3	4
<b>Aus Haushaltsvorjahren vorzutragende Beträge</b>				
Weitere Haushaltsvorjahre Ergebnis in Summe	<del>X</del>	1.189.090,54	1.986.387,80	-797.297,26
5. Haushaltsvorjahr (Ergebnis)	2016	23.378,43	196.082,38	-970.001,21
4. Haushaltsvorjahr (Ergebnis)	2017	-18.061,93	0,00	-988.063,14
3. Haushaltsvorjahr (Ergebnis)	2018	-7.382,56	0,00	-995.445,70
2. Haushaltsvorjahr (Ergebnis)	2019	42.340,60	0,00	-953.105,10
1. Haushaltsvorjahr (Plan/Ergebnis)	2020	94.500,00	0,00	-858.605,10
<b>Ansatz des Haushaltsjahres</b>	2021	63.000,00	0,00	-795.605,10
<b>Summe / Saldo zum Ende des Haushaltsjahres</b>	<b>2021</b>	<b>1.386.865,08</b>	<b>2.182.470,18</b>	<b>-795.605,10</b>
<b>Ansätze der Haushaltsfolgejahre</b>				
1. Haushaltsfolgejahr	2022	93.300,00	0,00	-702.305,10
2. Haushaltsfolgejahr	2023	111.400,00	0,00	-590.905,10
3. Haushaltsfolgejahr	2024	111.400,00	0,00	-479.505,10
<b>Summe / Saldo zum Ende des Finanzplanungszeitraumes</b>	<b>2024</b>	<b>1.702.965,08</b>	<b>2.182.470,18</b>	<b>-479.505,10</b>

Ausgleich Finanzhaushalt:

Im Haushaltsjahr 2021 ist der Haushaltsausgleich im Finanzhaushalt gem. § 16 Abs. 1 Nr. 2 GemHVO-Doppik nicht gegeben, da im Finanzhaushalt ein negativer Saldo der laufenden Ein- und Auszahlungen gemäß § 3 Absatz 1 Satz 1 Nummer 39 besteht.

2.1.3. Übersicht über die Entwicklung des Eigenkapitals

Siehe Anlage

2.1.4. Übersicht über die Entwicklung der Kapitalrücklagen

Siehe Anlage

### 3. Übersicht über Erträge und Aufwendungen

ausgewählte Ertrags- und Aufwandsarten	Ergebnis 2019	Ansatz 2020	Ansatz 2021	Plan 2022	Plan 2023	Plan 2024
	in €					
Steuern	711.412,73	673.100	699.300	704.600	722.700	722.700
Gebühren u.ä. Entgelte	79.785,74	96.800	104.100	104.100	104.100	104.100
Zuweisungen, Zuwendungen und Umlagen	489.557,07	616.400	645.600	644.400	644.400	639.300
Zinsen und sonstige Finanzerträge	12.138,71	12.000	11.500	11.500	11.500	11.500
Sonstige Erträge	43.224,24	25.000	24.000	24.000	24.000	24.000
<b>Ordentliche Erträge</b>	<b>1.336.118,49</b>	<b>1.423.300</b>	<b>1.484.500</b>	<b>1.488.600</b>	<b>1.506.700</b>	<b>1.501.600</b>
Personalaufwand	97.686,67	103.200	104.700	104.700	104.700	104.700
Versorgungsaufwendungen	0,00	0,00	0,00	0,00	0,00	0,00
Aufwendungen für Sach- und Dienstleistungen.	348.851,93	375.900	494.700	405.200	405.200	405.200
Transferaufwendungen	649.237,09	691.100	703.500	703.500	703.500	703.500
Abschreibungen	124.395,06	114.400	117.000	109.800	108.000	100.500
Zinsen und sonstige Finanzaufwendungen	1.682,68	2.100	2.100	2.100	2.100	2.100
Sonstige Aufwendungen	102.778,27	93.400	115.500	110.000	110.000	110.000
<b>Aufwendungen</b>	<b>1.324.631,70</b>	<b>1.380.100</b>	<b>1.537.500</b>	<b>1.435.300</b>	<b>1.433.500</b>	<b>1.426.000</b>
<b>Jahresergebnis vor Veränderung der Rücklagen</b>	<b>11.486,79</b>	<b>43.200</b>	<b>-53.000</b>	<b>53.300</b>	<b>73.200</b>	<b>75.600</b>
<b>Jahresergebnis nach Veränderung der Rücklagen</b>	<b>28.733,01</b>	<b>43.200</b>	<b>17.000</b>	<b>53.300</b>	<b>73.200</b>	<b>75.600</b>

Für die Ansätze bei den Steuern und Zuweisungen aus dem kommunalen Finanzausgleich sind die vom Ministerium für Inneres und Sport Mecklenburg-Vorpommern bekannt gegebenen Orientierungsdaten 2021 berücksichtigt worden.

#### 3.1. *Steuern*

##### Überblick über die Hebesätze

Steuerart	Ergebnis 2019	Ansatz 2020	Ansatz 2021	Plan 2022	Plan 2023	Plan 2024
	v. H.					
Grundsteuer A	405	405	405	405	405	405
Grundsteuer B	405	405	405	405	405	405
Gewerbsteuer	405	405	405	405	405	405

Entwicklung der Steuererträge

Steuerart	Ergebnis 2019	Ansatz 2020	Ansatz 2021	Plan 2022	Plan 2023	Plan 2024
	in €					
<b>Realsteuern</b>						
Grundsteuer A	78.335,98	78.400	78.400	78.400	78.400	78.400
Grundsteuer B	97.142,49	97.300	98.100	98.100	98.100	98.100
Gewerbsteuer	159.708,39	182.200	200.000	200.000	200.000	200.000
<b>Gemeindeanteile an</b>						
der Einkommenssteuer	274.452,87	277.600	278.400	288.500	305.900	305.900
der Umsatzsteuer	34.957,46	31.600	37.900	33.100	33.800	33.800
<b>andere Steuern</b>						
Vergnügungssteuer	0,00	0	0	0	0	0
Hundesteuer	6.197,08	6.000	6.500	6.500	6.500	6.500
Zweitwohnungssteuer	0,00	0	0	0	0	0
sonstige Steuern	0,00	0	0	0	0	0
steuerähnliche Einnahmen z.B. Kompensationszahlungen (Familienleistungsausgleich)	60.618,46	0	0	0	0	0
<b>Gesamt</b>	<b>711.412,73</b>	<b>673.100</b>	<b>699.300</b>	<b>704.600</b>	<b>722.700</b>	<b>722.700</b>

**Grundsteuer A und B**

Die Erträge der Grundsteuer A werden mit einem Planansatz in Höhe von **78.400 €** eingestellt.  
Bei der Grundsteuer B wird mit einem Ertrag in Höhe von **98.100 €** geplant.

**Gewerbsteuern**

Für die Gewerbesteuer werden aufgrund der aktuellen Entwicklung und den zu erwartenden Vorauszahlungen für 2021 Erträge in Höhe von **200.000 €** eingeplant.  
Die Erträge aus der Gewerbesteuer sind jedoch von vielen Faktoren abhängig und schwer planbar.

**Gemeindeanteil an der Einkommensteuer**

Der Gemeindeanteil an der Einkommensteuer ist für das Jahr 2021 mit **278.400 €** veranschlagt.

**Gemeindeanteil an der Umsatzsteuer**

Auch bei dem Gemeindeanteil an der Umsatzsteuer wird mit einer leichten Steigerung gerechnet. Im Haushalt 2021 wird ein Betrag von **37.900 €** eingeplant.

**Hundesteuer**

Die Hundesteuer beträgt für den 1. Hund bei 45,00 €/Jahr. Im Haushalt 2021 sind **6.500 €** veranschlagt.

**3.2. Entwicklung der Gebühren und ähnliche Entgelte**

Gebührenart	Ergebnis 2019	Ansatz 2020	Ansatz 2021	Plan 2022	Plan 2023	Plan 2024
	in €					
Verwaltungsgebühren	0,00	0	0	0	0	0
Benutzungsgebühren und ähnliche Entgelte	56.320,25	84.200	92.200	92.200	92.200	92.200
Zweckgebundene Abgaben	0,00	0	0	0	0	0
Mieten und Pachten	10.988,49	12.600	11.900	11.900	11.900	11.900
<b>Gesamt</b>	<b>67.308,74</b>	<b>96.800</b>	<b>104.100</b>	<b>104.100</b>	<b>104.100</b>	<b>104.100</b>



**3.3. Entwicklung der Erträge aus Zuwendungen und Umlagen**

	Ergebnis 2019	Ansatz 2020	Ansatz 2021	Plan 2022	Plan 2023	Plan 2024
in €						
Schlüsselzuweisungen	413.909,30	533.600	555.000	555.000	555.000	555.000
Bedarfszuweisungen	0,00	0	0	0	0	0
Sonstige allgemeine Zuweisungen, Leistungsbeteiligungen	0,00	0	0	0	0	0
Zuweisungen und Zuschüsse für laufenden Zwecke	11.445,00	19.700	200	200	200	200
Erträge Auflösung SoPo Zuweisungen öff. Hand	74.250,69	63.100	71.000	69.800	69.800	64.700
Zuwendungen Städtebauliches Sondervermögen	0,00	0,00	0,00	0,00	0,00	0,00
<b>Summe aller Zuwendungen</b>	<b>499.604,99</b>	<b>616.400</b>	<b>626.200</b>	<b>625.000</b>	<b>625.000</b>	<b>619.900</b>
Umlagen	2.429,08	0	19.400	19.400	19.400	19.400
<b>Gesamt</b>	<b>502.034,07</b>	<b>616.400</b>	<b>645.600</b>	<b>644.400</b>	<b>644.400</b>	<b>639.300</b>

**Schlüsselzuweisungen vom Land**

Im Rahmen der Finanzausgleichsleistungen erhält die Gemeinde Lindetal Schlüsselzuweisungen.  
Im Jahr 2021 erhält die Gemeinde Lindetal Schlüsselzuweisungen für den laufenden Aufwand in Höhe von **555.000 €**.

**Erträge aus der Auflösung von Sonderposten**

Die Auflösungserträge aus Sonderposten in Höhe von **71.000 €** resultieren aus Investitionszuwendungen von Dritten sowie aus Beiträgen. Diese Zuwendungen werden ertrags- und periodengerecht dem jeweiligen Wirtschaftsjahr zugeordnet.

**3.4. Entwicklung der Personalaufwendungen**

Personalaufwendungsart	Ergebnis 2019	Ansatz 2020	Ansatz 2021	Plan 2022	Plan 2023	Plan 2024
in €						
Entgelte und Bezüge	82.234,18	86.400	87.900	87.900	87.900	87.900
Sozialversicherung	13.252,76	14.300	14.300	14.300	14.300	14.300
Zuführung und Inanspruchnahme Rückstellungen	0,00	0	0	0	0	0
Sonstige	2.199,73	2.500	2.500	2.500	2.500	2.500
<b>Gesamt</b>	<b>97.686,67</b>	<b>103.200</b>	<b>104.700</b>	<b>104.700</b>	<b>104.700</b>	<b>104.700</b>

Die Personalaufwendungen sind im Jahr 2021 mit **104.700 €** veranschlagt.

**3.5. Entwicklung der Aufwendungen für Sach- und Dienstleistungen**

	Ergebnis 2019	Ansatz 2020	Ansatz 2021	Plan 2022	Plan 2023	Plan 2024
in €						
Unterhaltung und Instandhaltung	35.426,37	81.300	154.000	71.500	71.500	71.500
Fertigung, Vertrieb und Waren	0,00	0	0	0	0	0
Energie, Wasser, Abwasser und Abfall	37.535,61	31.500	31.500	31.500	31.500	31.500
Sonstige	0,00	0	0	0	0	0
<b>Gesamt</b>	<b>72.961,98</b>	<b>112.800</b>	<b>185.500</b>	<b>103.000</b>	<b>103.000</b>	<b>103.000</b>

## 2021

### Gemeinde Lindetal

Zu den Aufwendungen für Sach- und Dienstleistungen gehören neben den Aufwendungen für Energie/Wasser/Abwasser/Abfall auch die Unterhaltungs- und Bewirtschaftungsaufwendungen sowie Kostenerstattungen. Insgesamt wurden dafür **185.500 €** eingeplant.

Die bauliche Unterhaltung umfasst die Unterhaltung des Infrastrukturvermögens, der Nebenanlagen und der Gebäude. Hierfür sind im Plan 2021 **115.900,00 €** vorgesehen.

Die Bewirtschaftungskosten wurden mit **3.000,00 €** veranschlagt, die Aufwendungen für Energie/Wasser/Abwasser/Abfall mit **31.500 €**.

Kostenerstattungen an den Landkreis Mecklenburgische-Seenplatte für die Kinderbetreuung sind mit **205.300,00 €** veranschlagt.

### 3.6. Entwicklung der Transferaufwendungen

Transferaufwandsart	Ergebnis 2019	Ansatz 2020	Ansatz 2021	Plan 2022	Plan 2023	Plan 2024
	in €					
Zuweisungen und Zuschüsse für laufende Zwecke	300,00	1.000	1.000	1.000	1.000	1.000
Schuldendiensthilfen	0,00	0	0	0	0	0
Sozialtransferaufwendungen	0,00	0	0	0	0	0
Gewerbesteuerumlage	15.095,46	15.800	17.300	17.300	17.300	17.300
Allgemeine Umlagen	633.841,63	674.300	685.200	685.200	685.200	685.200
Sonstige	0,00	0	0	0	0	0
<b>Gesamt</b>	<b>649.237,09</b>	<b>691.100</b>	<b>703.500</b>	<b>703.500</b>	<b>703.500</b>	<b>703.500</b>

#### Gewerbesteuerumlage

Für die Gewerbesteuerumlage ist der erwartete Ertrag bei der Gewerbesteuer im Jahr 2021 maßgeblich. Hier werden **17.300 €** in Ansatz gebracht.

#### Kreisumlage

Bei der Planung der Haushaltsansätze für die Kreisumlage wurde von einem veränderten Kreisumlagesatz in Höhe von 43,294 %. Die Steigerung in der absoluten Zahl resultiert aus der erhöhten Umlagegrundlage für 2021. Für 2021 wird ein Betrag in Höhe von **475.200,00 €** in Ansatz gebracht.

#### Amtsumlage/Sonderamtsumlage

Der Hebesatz für die Amtsumlage beträgt 17,242 %. Für die Sonderamtsumlage wird ein Hebesatz in Höhe von 0,558 % in Ansatz gebracht.

### 3.7. Entwicklung der Abschreibungen

	Ergebnis 2019	Ansatz 2020	Ansatz 2021	Plan 2022	Plan 2023	Plan 2024
	in €					
Abschreibungen auf immaterielle Vermögensgegenstände	0,00	0	0	0	0	0
Abschreibungen auf Sachanlagen	114.548,72	114.400	117.000	109.800	108.000	100.500
Außerplanmäßige Abschreibungen	9.846,34	0	0	0	0	0
<b>Gesamt</b>	<b>124.395,06</b>	<b>114.400</b>	<b>117.000</b>	<b>109.800</b>	<b>108.000</b>	<b>100.500</b>

Die bilanziellen Abschreibungen sind in Höhe von **117.000 €** zu veranschlagen. Mit der Gegenüberstellung der Erträge aus der Auflösung von Sonderposten in Höhe von **71.000 €** ergibt sich eine zusätzlich durch Erträge zu erwirtschaftende Nettobelastung in Höhe von **46.000,00 €**.

**3.8. Entwicklung der Zinsen**

	Ergebnis 2019	Ansatz 2020	Ansatz 2021	Plan 2022	Plan 2023	Plan 2024
in €						
<b>Erträge</b>						
Zinsenerträge	0,00	0	0	0	0	0
Gewinnanteile aus verbundenen Unternehmen und Beteiligungen	11.400,51	11.500	11.500	11.500	11.500	11.500
Sonstige Finanzerträge	738,20	500	0	0	0	0
<b>Summe</b>	<b>12.138,71</b>	<b>12.000</b>	<b>11.500</b>	<b>11.500</b>	<b>11.500</b>	<b>11.500</b>
<b>Aufwendungen</b>						
Zinsaufwendungen	1.642,68	2.000	2.000	2.000	2.000	2.000
Sonstige Finanzaufwendungen	40,00	100	100	100	100	100
<b>Summe</b>	<b>1.682,68</b>	<b>2.100</b>	<b>2.100</b>	<b>2.100</b>	<b>2.100</b>	<b>2.100</b>
<b>Saldo</b>	<b>10.456,03</b>	<b>9.900</b>	<b>9.400</b>	<b>9.400</b>	<b>9.400</b>	<b>9.400</b>

Die **Zinsaufwendungen** in Höhe von **2.000 €** sind für Liquiditätskredite eingeplant.  
Die **Zinsenerträge** in Höhe von **11.500 €** ergeben sich in der Hauptsache aus den Dividenden des Kommunalen Anteilseignerverbandes Nordost der edis AG.

**3.9. Entwicklung der Investitionstätigkeit**

Ein- und Auszahlungsart	Ergebnis 2019	Ansatz 2020	Ansatz 2021	Plan 2022	Plan 2023	Plan 2024
in €						
<b>Einzahlungen</b>						
Einzahlungen aus Veräußerung	7.251,00	0	0	0	0	0
Zuweisungen und Zuschüsse	91.292,66	156.400	98.200	83.200	83.200	83.200
Beiträge	10.131,92	0	14.900	14.900	14.900	14.900
Sonstige Einzahlungen	0,00	0	0	0	0	0
<b>Summe</b>	<b>108.675,58</b>	<b>156.400</b>	<b>113.100</b>	<b>98.100</b>	<b>98.100</b>	<b>98.100</b>
<b>Auszahlungen</b>						
Vermögenserwerb	142.109,17	148.800	43.000	0	0	0
Zuweisungen und Zuschüsse	0,00	0	0	0	0	0
Sonstige Auszahlungen	0,00	0	70.000	0	0	0
<b>Summe</b>	<b>142.109,17</b>	<b>148.800</b>	<b>113.000</b>	<b>0</b>	<b>0</b>	<b>0</b>
<b>Saldo</b>	<b>-33.433,59</b>	<b>7.600</b>	<b>100</b>	<b>98.100</b>	<b>98.100</b>	<b>98.100</b>

Im Finanzhaushalt werden neben den Ein- und Auszahlungen für Verwaltungstätigkeit sowie den Ausgaben für die Finanzierungstätigkeit (Tilgung der Kredite) die Ein- und Auszahlungen für die Investitionstätigkeit dargestellt. Diese Investitionen wirken sich auf den Ergebnishaushalt nur indirekt aus. Im Zusammenhang mit den Investitionen entstehen in den Folgejahren Aufwendungen durch Personaleinsatz, Unterhaltungs- und Bewirtschaftungsaufwand und insbesondere Abschreibungsaufwand sowie Erträge durch gewährte Zuschüsse. Sofern Kredite für Investitionen aufgenommen werden, entsteht für die Zinszahlungen zusätzlicher Aufwand.

Bezeichnung und Beschreibung der Maßnahme	Investitionskosten	
	Einzahlungen	Auszahlungen
114032101 Beschaffung Ausstattung Gemeindearbeiter (Anhänger, Wildkrautbürste)	0,00 €	11.000,00 €
366011701 Investitionen Spielplätze	15.000,00 €	20.000,00 €
541012101 Erweiterung Straßenbeleuchtung Dewitz	0,00 €	12.000,00 €

**Darstellung der Folgekosten:** (anhand der zuvor in der Tabelle dargestellten Maßnahmen)

Lfd. Nr.	Abschreibungen	Erträge aus der Auflösung von Sonderposten	Nettoabschreibung
1.	1.100 €	0 €	1.100 €
2.	2.000 €	1.500 €	500 €
3.	600 €	0 €	600 €
Summe	3.700 €	1.500 €	2.200 €

### 3.10. Kassenkredite

	Ergebnis 2019	Ansatz 2020	Ansatz 2021	Plan 2022	Plan 2023	Plan 2024
	in €					
Aufnahme von Krediten zur Liquiditätssicherung	0	0	0	0	0	0
Tilgung von Krediten zur Liquiditätssicherung	9.031,41	102.100	63.100	191.400	209.500	209.500
Saldo	9.031,41	102.100	63.100	191.400	209.500	209.500
<b>Stand zum 31.12. insgesamt</b>	-722.210,75	-620.110,75	-557.010,75	-365.610,75	-156.110,75	53.389,25

### 3.11. Entwicklung Investitionskredite

	2015	2016	2017	2018	2019	2020	2021
	in €						
Darlehen	196.082,38	0	0	0	0	0	0

### 3.13. Entwicklung der Sonderposten

Die Entwicklung der Sonderposten ist in einer gesonderten Tabelle in der Anlage dargestellt.

### 3.14. Entwicklung der Rückstellungen

Muster 4 b (siehe Anlage)

#### **4. Nachweis der dauernden Leistungsfähigkeit**

Grundsätzlich ist davon auszugehen, dass die dauernde Leistungsfähigkeit nach GemHVO-Doppik nicht gegeben ist, wenn der Ergebnis- und der Finanzhaushalt nicht ausgeglichen sind.

Die Beurteilung der dauernden Leistungsfähigkeit erfolgt auf Grundlage von Haushaltskennzahlen und Haushaltskriterien zum Haushaltsausgleich, zur Verschuldung und sonstigen wesentlichen finanziellen Risiken der Gemeinde im Haushaltsjahr und im Finanzplanungszeitraum. Hat die Gemeinde ein Haushaltssicherungskonzept beschlossen, ist darüber hinaus die Entwicklung im Konsolidierungszeitraum in die Beurteilung der dauernden Leistungsfähigkeit einzubeziehen.

Die Beurteilung der dauernden Leistungsfähigkeit der Gemeinden erfolgt durch ein rechnerunterstütztes Haushaltsbewertungs- und Informationssystem der Kommunen (RUBIKON).

Anhand der eingetragenen Daten ergibt sich für die Gemeinde Lindetal eine Bewertung mit -141 Punkten. Die dauerhafte Leistungsfähigkeit der Gemeinde Lindetal ist als weggefallen zu beurteilen. (siehe Anlage)

#### **5. Haushaltssicherungskonzept**

Das Haushaltssicherungskonzept der Gemeinde Lindetal ist der Anlage beigelegt.

#### **6. Übersicht der freiwilligen Leistungen**

	<b>Ansatz EH 2020</b>	<b>Ansatz FH 2020</b>	<b>Ansatz EH 2021</b>	<b>Ansatz FH 2021</b>
<b>11100 Gemeindeorgane</b>				
Verfügungsmittel	300	300	300	300
Repräsentationen	100	100	100	100
<b>28100 Heimat- u. Kulturpflege</b>	3.100	3.100	3.100	3.100
Erträge	0	0	0	0
Aufwendungen	3.100	3.100	3.100	3.100
<b>28101 Dorfgemeinschaftshäuser</b>	15.300	13.900	30.600	9.200
Erträge	1.000	700	1.000	20.700
Aufwendungen	16.300	14.600	31.600	29.900
<b>36601 Jugendarbeit/Spielplätze</b>	4.300	2.000	11.300	9.000
Erträge	2.300	0	2.300	0
Aufwendungen	6.600	2.000	13.600	9.000
<b>42400 Sportstätten u. Bäder</b>	6.900	1.500	8.400	3.000
Erträge	100	0	100	0
Aufwendungen	7.000	1.500	8.500	3.000
<b>Gesamt</b>	<b>30.000</b>	<b>20.900</b>	<b>53.800</b>	<b>24.700</b>

Die erhöhten Aufwendungen im Vergleich zum Haushaltsjahr 2020 hängen mit den Aufwendungen aus Umlagen (der internen Leistungsverrechnung der Gemeindelarbeiter) im Bereich der Spielplätze zusammen. Des Weiteren müssen am Gemeindehaus Ballin dringende Reparaturarbeiten am Sockel ausgeführt werden.

**7. Erläuterungen zu einzelnen Produkten**11100 Gemeindeorgane

Im Produkt 11100 Gemeindeorgane werden die Sitzungsgelder und Aufwandsentschädigungen der ehrenamtlich Tätigen abgebildet. Die Gemeindevertretung wird für 5 Jahre gewählt und besteht aus der Bürgermeisterin und 9 Gemeindevertretern. Die Gemeindevertretung tagt durchschnittlich 4-mal im Jahr.

Produkt 11100	Ergebnis			Plan		
	2017	2018	2019	2020	2021	2022
	€					
Summe Erträge	0,00	0,00	0,00	0,00	0,00	0,00
Summe Aufwendungen	14.979,04	15.298,06	19.671,92	19.800,00	21.300,00	21.300,00
<b>Jahresergebnis (einschl. interne Verrechnung)</b>	<b>-14.979,04</b>	<b>-15.298,06</b>	<b>-19.671,92</b>	<b>-19.800,00</b>	<b>-21.300,00</b>	<b>-21.300,00</b>

11401 Zentrales Grundstücks- und Gebäudemanagement

Für die Bewirtschaftung der kommunalen Grundstücke und Gebäude wurde ein zentrales Grundstücks- und Gebäudemanagement im Produkt 11401 eingerichtet. Es stellt eine zentrale Service- und Steuerungseinheit dar und dient der Optimierung der Bewirtschaftung, um Effizienzverbesserungen zu erreichen. Im Produkt „Zentrales Grundstücks- und Gebäudemanagement“ werden nur die Aufwendungen und Erträge gebucht, die nicht direkt einem Produkt zugeordnet werden können.

Produkt 11401	Ergebnis			Plan		
	2017	2018	2019	2020	2021	2022
	€					
Summe Erträge	27.082,49	12.046,23	12.339,49	12.400,00	11.200,00	11.200,00
Summe Aufwendungen	17.284,95	4.462,82	7.980,72	7.000,00	51.000,00	43.500,00
<b>Jahresergebnis (einschl. interne Verrechnung)</b>	<b>9.797,54</b>	<b>7.583,41</b>	<b>4.358,77</b>	<b>5.400,00</b>	<b>-39.800,00</b>	<b>-32.300,00</b>

Im Produkt 11401 werden im Plan 2021 erstmals auch die Kosten für die Gemeindearbeiter über die Interne Leistungsverrechnung dargestellt. Diese Aufwendungen führen zu Erträgen im Produkt 11403 Gemeindearbeiter.

11403 Bauhof/Gemeindearbeiter

Ziel der Bauhofarbeit ist die plan- bzw. außerplanmäßige Erledigung aller den Bauhof betreffenden Arbeiten im Gemeindegebiet und auf den öffentlichen Liegenschaften.

Der Gemeindearbeiter bedienen dabei die folgenden Aufgaben-/Tätigkeitsbereiche:

- Grünflächenpflege,
- Rasenmähd,
- Unterhaltung der Spielplätze,
- Straßenunterhaltung,
- Verkehrssicherungspflicht von Bäumen und Straßenbäumen,
- Winterdienst,
- Unterstützung bei festlichen Veranstaltungen,
- Reinigungsarbeiten im Gemeindegebiet,
- einfache Wartungsarbeiten der betriebseigenen Technik.

Produkt 11403	Ergebnis			Plan		
	2017	2018	2019	2020	2021	2022
	€					
Summe Erträge	315,90	1.140,01	7.751,53	23.700,00	60.300,00	60.300,00
Summe Aufwendungen	96.651,13	92.303,05	110.707,28	122.500,00	119.400,00	118.400,00
<b>Jahresergebnis (einschl. interne Verrechnung)</b>	<b>-96.335,23</b>	<b>-91.163,04</b>	<b>-102.955,75</b>	<b>-98.800,00</b>	<b>-59.100,00</b>	<b>-58.100,00</b>

12600 Brandschutz

Nach § 2 Abs. 1 des Gesetzes über den Brandschutz und die Technischen Hilfeleistungen durch die Feuerwehren für Mecklenburg-Vorpommern (Brandschutz- und Hilfeleistungsgesetz M-V – BrSchG) haben die Gemeinden als Aufgaben des eigenen Wirkungskreises den abwehrenden Brandschutz und die Technische Hilfeleistung in ihrem Gebiet sicherzustellen.

Die Gemeinde Lindetal unterhält eine Stützpunktfeuerwehr.

Produkt 12600	Ergebnis			Plan		
	2017	2018	2019	2020	2021	2022
	€					
Summe Erträge	16.855,34	51.901,47	21.511,53	27.900,00	27.900,00	26.700,00
Summe Aufwendungen	69.112,33	85.308,81	50.337,58	57.200,00	67.800,00	56.700,00
<b>Jahresergebnis (einschl. interne Verrechnung)</b>	<b>-52.256,99</b>	<b>-33.407,34</b>	<b>-28.826,05</b>	<b>-29.300,00</b>	<b>-39.900,00</b>	<b>-30.000,00</b>

**2021**  
**Gemeinde Lindetal**

28100 Heimat- und Kulturpflege

Im Produkt 28100 werden die Aufwendungen der Vereinsförderung sowie die Aufwendungen für die Ehrung von Einwohnern abgebildet.

Produkt 28100	Ergebnis			Plan		
	2017	2018	2019	2020	2021	2022
€						
Summe Erträge	0,00	0,00	0,00	0,00	0,00	0,00
Summe Aufwendungen	1.053,06	1.397,25	1.610,27	3.100,00	3.100,00	3.100,00
<b>Jahresergebnis (einschl. interne Verrechnung)</b>	<b>-1.053,06</b>	<b>-1.397,25</b>	<b>-1.610,27</b>	<b>-3.100,00</b>	<b>-3.100,00</b>	<b>-3.100,00</b>

28101 Dorfgemeinschaftshäuser

Im Produkt 28101 werden die Aufwendungen für die Dorfgemeinschaftshäuser abgebildet.

Produkt 28101	Ergebnis			Plan		
	2017	2018	2019	2020	2021	2022
€						
Summe Erträge	860,24	790,24	560,24	1.000,00	1.000,00	1.000,00
Summe Aufwendungen	16.044,18	13.874,71	16.744,13	16.300,00	31.600,00	11.600,00
<b>Jahresergebnis (einschl. interne Verrechnung)</b>	<b>-15.183,94</b>	<b>-13.084,47</b>	<b>-16.183,89</b>	<b>-15.300,00</b>	<b>-30.600,00</b>	<b>-10.600,00</b>

36500 Kindertagesförderung

Produkt 36500	Ergebnis			Plan		
	2017	2018	2019	2020	2021	2022
€						
Summe Erträge	4.089,96	4.436,30	2.061,98	0,00	0,00	0,00
Summe Aufwendungen	127.689,45	128.397,97	139.504,37	164.000,00	205.300,00	205.300,00
<b>Jahresergebnis (einschl. interne Verrechnung)</b>	<b>-123.599,49</b>	<b>-123.961,67</b>	<b>-137.442,39</b>	<b>-164.000,00</b>	<b>-205.300,00</b>	<b>-205.300,00</b>

Mit der Novellierung des Kindertagesförderungsgesetzes Mecklenburg-Vorpommern – KiföG M-V vom 4. September 2019 wurde auch der Bereich der Finanzierung der Kindertagesförderung geändert. Nach § 27 Abs. 1 beteiligen sich die Gemeinden im Jahr 2021 mit einer kindbezogenen Pauschale für die Kinder, die ihren gewöhnlichen Aufenthalt in der Gemeinde haben in Höhe von 152,76 € je Monat. Auf Grund der vorliegenden Listen werden im Jahr 2021 112 Kinder aus der Gemeinde Lindetal in Kindereinrichtungen betreut.



36601 Spielplätze

Produkt 36601	Ergebnis			Plan		
	2017	2018	2019	2020	2021	2022
	€					
Summe Erträge	940,56	2.384,36	2.384,35	2.300,00	2.300,00	2.300,00
Summe Aufwendungen	3.744,76	6.428,80	7.350,98	6.600,00	13.600,00	10.600,00
<b>Jahresergebnis (einschl. interne Verrechnung)</b>	<b>-2.804,20</b>	<b>-4.044,44</b>	<b>-4.966,63</b>	<b>-4.300,00</b>	<b>-11.300,00</b>	<b>-8.300,00</b>

Auch im Produkt 36601 werden wie im Produkt 11401 die Kosten der Gemeindearbeiter verrechnet und führen zur Erhöhung der Aufwendungen ab dem Jahr 2021.

54000 Konzessionsabgaben

Konzessionsabgaben sind Entgelte, die ein Rechtsträger an einen öffentlich-rechtlichen Rechtsträger für die eingeräumte Konzession zahlt. Die häufigsten Anwendungsfälle sind Leistungen, die Energieversorgungsunternehmen und Wasserversorgungsunternehmen an Gemeinden dafür zahlen, dass diese ihnen das Recht einräumen, für die Verlegung und den Betrieb von Leitungen, die der unmittelbaren Versorgung von Letztverbrauchern im Gemeindegebiet mit Strom, Gas und Wasser dienen, öffentliche Wege zu nutzen.

Produkt 54000	Ergebnis			Plan		
	2017	2018	2019	2020	2021	2022
	€					
Summe Erträge	30.680,25	24.604,53	23.309,44	25.000,00	24.000,00	24.000,00
Summe Aufwendungen	0,00	0,00	0,00	0,00	0,00	0,00
<b>Jahresergebnis (einschl. interne Verrechnung)</b>	<b>30.680,25</b>	<b>24.604,53</b>	<b>23.309,44</b>	<b>25.000,00</b>	<b>24.000,00</b>	<b>24.000,00</b>

54100 Gemeindestraßen

Die Gemeinde unterhält im Gemeindegebiet insgesamt 22 Straßen mit einer Straßenlänge von insgesamt 10,74 km. Dabei handelt es sich zum größten Teil um befestigte Straßenflächen. In dem Produkt fallen nicht nur die jährlich wiederkehrenden Unterhaltungsmaßnahmen, sondern auch die grundhaften Straßenneubaumaßnahmen, an. Diese Maßnahmen nehmen einen Großteil des Budgets in Anspruch. In diesem Produkt werden auch sämtliche Unterhaltungs- und Neubaumaßnahmen für die 6 Wartehallen und die Straßennebenanlagen abgebildet.

Zu den Unterhaltungsmaßnahmen gehören u. a.:

- Neuanstrich der Wartehäuschen,
- Reparaturen an den Brücken (hauptsächlich an den Holzbrücken),
- Heckenschnitt an den Nebenanlagen entlang,
- Schnitt des Lichtraumprofils an den Straßenbäumen,
- Ausbesserung der Gehwege,
- Herrichten der Bankette,
- Austausch der gebrochenen Hoch- und Rundborde,
- Reparatur an den Bänken und Papierkörben,
- Abfräsen des defekten Asphaltbelages auf den Straßen,
- Aufbringung der neuen Straßendecke,
- Ausbesserung von Schlaglöchern,
- Profilieren und Anwalzen der Schotterstraßen

Produkt 54100	Ergebnis			Plan		
	2017	2018	2019	2020	2021	2022
	€					
Summe Erträge	47.059,37	46.267,17	46.230,78	50.900,00	50.800,00	50.800,00
Summe Aufwendungen	82.696,95	83.270,94	81.919,66	108.200,00	161.100,00	101.600,00
<b>Jahresergebnis (einschl. interne Verrechnung)</b>	<b>-35.637,58</b>	<b>-37.003,77</b>	<b>-35.688,88</b>	<b>-57.300,00</b>	<b>-110.300,00</b>	<b>-50.800,00</b>

Die erhöhten Aufwendungen entstehen durch die dringend erforderliche Reparatur von Gehwegen in Ballin und Dewitz. Für die Maßnahmen werden Teile der Infrastrukturpauschale verwendet.

#### 54101 Straßenbeleuchtung

Die Gemeinde unterhält insgesamt ca. 130 Lichtpunkte und ca. 5,6 km Straßenbeleuchtungskabel. In dem Produkt werden alle Unterhaltungsarbeiten und die Bewirtschaftungskosten (vor allem Energiekosten) abgebildet. Zu den Unterhaltungskosten gehören auch die Kabelanlagen.

Produkt 54101	Ergebnis			Plan		
	2017	2018	2019	2020	2021	2022
	€					
Summe Erträge	4.204,77	7.783,85	6.918,59	5.200,00	13.100,00	13.100,00
Summe Aufwendungen	29.948,10	29.867,85	27.678,75	20.600,00	28.100,00	28.000,00
<b>Jahresergebnis (einschl. interne Verrechnung)</b>	<b>-25.743,33</b>	<b>-22.084,00</b>	<b>-20.760,16</b>	<b>-15.400,00</b>	<b>-15.000,00</b>	<b>-14.900,00</b>

#### 54500 Straßenreinigung und Winterdienst

Die Gemeinde erbringt für eine Vielzahl von Straßen, Plätzen und Wegen Leistungen im Rahmen der Straßenreinigung und des Winterdienstes. Diese Leistungen werden im Produkt 54500 abgerechnet.

Produkt 54500	Ergebnis			Plan		
	2017	2018	2019	2020	2021	2022
	€					
Summe Erträge	8.815,54	8.749,87	8.774,68	20.300,00	11.300,00	11.300,00
Summe Aufwendungen	9.434,14	10.958,29	9.093,60	27.000,00	15.000,00	15.000,00
<b>Jahresergebnis (einschl. interne Verrechnung)</b>	<b>-618,60</b>	<b>-2.208,42</b>	<b>-318,92</b>	<b>-6.700,00</b>	<b>-3.700,00</b>	<b>-3.700,00</b>

**2021**  
**Gemeinde Lindetal**

---

55200 Wasser- und Bodenverband

Die Gemeinde Lindetal ist für die der Grundsteuerpflicht unterliegenden Flächen gesetzliches Mitglied der Wasser- und Bodenverbände "Obere Havel/Obere Tollense" und „Landgraben“. Dieser nimmt die Unterhaltung der Gewässer zweiter Ordnung wahr.

Die von der Gemeinde Lindetal zu leistenden Verbandsbeiträge werden nach dem Kommunalabgabengesetz (KAG) durch Gebühren an die Pflichtigen weitergegeben.

Im Produkt 55200 „Wasser- und Bodenverband“ erfolgt die Abrechnung der Gebühren des Wasser- und Bodenverbandes. Das Produkt wird als kostenrechnende Einrichtung betrieben.

Produkt 55200	Ergebnis			Plan		
	2017	2018	2019	2020	2021	2022
	€					
Summe Erträge	63.142,86	62.819,23	57.766,18	57.800,00	75.100,00	75.100,00
Summe Aufwendungen	63.142,86	62.819,23	57.766,18	57.800,00	75.100,00	75.100,00
<b>Jahresergebnis (einschl. interne Verrechnung)</b>	<b>0,00</b>	<b>0,00</b>	<b>0,00</b>	<b>0,00</b>	<b>0,00</b>	<b>0,00</b>

61100 Steuern, allgemeine Umlagen

Im Produkt 61100 werden an Erträgen alle Gemeindesteuern sowie die Anteile an den Einkommens- und Umsatzsteuern, der Familienleistungsausgleich sowie die Schlüsselzuweisungen abgebildet. Die Aufwendungen umfassen die Gewerbesteuerumlage sowie die Kreis- und Amtsumlage.

Produkt 61100	Ergebnis			Plan		
	2017	2018	2019	2020	2021	2022
	€					
Summe Erträge	1.031.009,01	1.022.272,68	1.134.287,30	1.206.700,00	1.254.300,00	1.259.600,00
Summe Aufwendungen	662.935,25	662.715,02	655.742,94	690.200,00	702.600,00	702.600,00
<b>Jahresergebnis (einschl. interne Verrechnung)</b>	<b>368.073,76</b>	<b>359.557,66</b>	<b>478.544,36</b>	<b>516.500,00</b>	<b>551.700,00</b>	<b>557.000,00</b>

Burg Stargard, 25.03.2021

gez. Kroh  
 Bürgermeisterin

## Haushaltssatzung der Gemeinde Lindetal für das Haushaltsjahr 2021

Aufgrund des § 45 i.V. § 47 der Kommunalverfassung (KV M-V) wird nach Beschluss der Gemeindevertretung vom .....2021 und Genehmigung durch die Rechtsaufsichtsbehörde der Landrat des Landkreises Mecklenburgische Seenplatte ..... folgende Haushaltssatzung erlassen:

### § 1 Ergebnis- und Finanzhaushalt

Der Haushaltsplan für das Haushaltsjahr 2021 wird

1. im Ergebnishaushalt auf	
einen Gesamtbetrag der Erträge von	1.484.500 EUR
einen Gesamtbetrag der Aufwendungen von	1.537.500 EUR
ein Jahresergebnis nach Veränderung der Rücklagen von	0 EUR
2. im Finanzhaushalt auf	
a) einen Gesamtbetrag der laufenden Einzahlungen von	1.483.500 EUR
einen Gesamtbetrag der laufenden Auszahlungen <sup>1</sup> von	1.420.500 EUR
einen jahresbezogenen Saldo der laufenden Ein- und Auszahlungen von	63.000 EUR
b) einen Gesamtbetrag der Einzahlungen aus der Investitionstätigkeit von	113.100 EUR
einen Gesamtbetrag der Auszahlungen aus der Investitionstätigkeit von	113.000 EUR
einen Saldo der Ein- und Auszahlungen aus der Investitionstätigkeit von	100 EUR

festgesetzt.

### § 2 Kredite für Investitionen und Investitionsförderungsmaßnahmen

*Kredite zur Finanzierung von Investitionen und Investitionsförderungsmaßnahmen werden nicht veranschlagt.*

### § 3 Verpflichtungsermächtigungen

*Verpflichtungsermächtigungen werden nicht veranschlagt.*

### § 4 Kassenkredite

Der Höchstbetrag der Kassenkredite wird festgesetzt auf 557.000 EUR

---

<sup>1</sup> einschließlich Auszahlungen für die planmäßige Tilgung von Krediten für Investitionen und Investitionsförderungsmaßnahmen

## § 5 Hebesätze

Die Hebesätze für die Realsteuern sind durch die „Satzung über die Festsetzung der Steuersätze für die Grund- und Gewerbesteuer in der Gemeinde Lindetal“ vom 22.02.2017 festgesetzt und werden hier nur nachrichtlich dargestellt.

- |   |           |
|---|-----------|
| 1. Grundsteuer  |           |
| a) für die land- und forstwirtschaftlichen Flächen<br>(Grundsteuer A) auf | 405 v. H. |
| b) für die Grundstücke<br>(Grundsteuer B) auf                             | 405 v. H. |
| 2. Gewerbesteuer auf  | 405 v. H. |

## § 6 Stellen gemäß Stellenplan

Die Gesamtzahl der im Stellenplan ausgewiesenen Stellen beträgt 1,8125 Vollzeitäquivalente (VzÄ).

## § 7 Regelungen zur Deckungsfähigkeit

1. Die Aufwendungen für bilanzielle Abschreibungen werden für gegenseitig deckungsfähig nach § 14 Abs. 2 GemHVO-Doppik erklärt.
2. Die Personal- und Versorgungsaufwendungen werden für gegenseitig deckungsfähig nach § 14 Abs. 2 GemHVO-Doppik erklärt, analog gilt dies auch für die hiermit im Zusammenhang stehenden Auszahlungen.
3. Innerhalb eines Teilhaushaltes werden Ansätze für Auszahlungen aus Investitionstätigkeit entsprechend § 14 Abs. 3 GemHVO-Doppik für gegenseitig deckungsfähig erklärt.
4. Innerhalb eines Teilhaushaltes werden Ansätze für ordentliche Auszahlungen zu Gunsten von Auszahlungen aus Investitionstätigkeit desselben Teilfinanzhaushaltes für einseitig deckungsfähig erklärt.
5. Innerhalb einer Produktgruppe können Mehrerträge Aufwendungsansätze erhöhen. Vor Inanspruchnahme ist zu prüfen, ob innerhalb der Produktgruppe Mindererträge vorliegen, die zunächst zu kompensieren sind. Erst darüber hinausgehende Mehrerträge können zur Deckung von Mehraufwendungen verwandt werden.

### **Nachrichtliche Angaben:**

- |   |               |
|---|---------------|
| 1. Zum Ergebnishaushalt<br>Das Ergebnis zum 31. Dezember des Haushaltsjahres beträgt voraussichtlich                                | -721.119 EUR  |
| 2. Zum Finanzhaushalt<br>Der Saldo der laufenden Ein- und Auszahlungen zum 31. Dezember des Haushaltsjahres beträgt voraussichtlich | -795.605 EUR  |
| 3. Zum Eigenkapital<br>Der Stand des Eigenkapitals zum 31. Dezember des Haushaltsjahres beträgt voraussichtlich                     | 1.473.278 EUR |

Burg Stargard,

Kroh  
Bürgermeisterin

**Hinweis:**

Die vorstehende Haushaltssatzung für das Haushaltsjahr 2021 wird hiermit öffentlich bekannt gemacht. Die nach § 47 Abs. 3 KV M-V erforderlichen Genehmigungen wurden am ..... durch den Landrat des Landkreises Mecklenburgische-Seenplatte als Untere Rechtsaufsichtsbehörde erteilt.

Die Haushaltssatzung liegt mit ihren Anlagen in der Zeit

vom .....2021 bis .....2021

während der Dienststunden zur Einsichtnahme im Rathaus der Stadt Burg Stargard, Mühlenstraße 30, Zimmer 2.7 bereit.

Kroh  
Bürgermeisterin

Ergebnishaushalt								Erläute- rung
Nr.	Ertrags- und Aufwandsarten (gemäß § 2 Absatz 1 GemHVO-Doppik)	Ergebnisse	Ansätze einschl. Nachträge 2020	Ansatz 2021	Planungsdaten 2022	Planungsdaten 2023	Planungsdaten 2024	Konto- nummer
		in €						
		1	2	3	4	5	6	
1	+ Steuern und ähnliche Abgaben	711.412,73	673.100	699.300	704.600	722.700	722.700	40
2	+ Zuwendungen, allgemeine Umlagen und sonstige Transfererträge	487.127,99	616.400	626.200	625.000	625.000	619.900	41
3	+ Erträge der sozialen Sicherung	0,00	0	0	0	0	0	42
4	+ Öffentlich-rechtliche Leistungsentgelte	68.797,25	84.200	92.200	92.200	92.200	92.200	43
5	+ Privatrechtliche Leistungsentgelte	10.988,49	12.600	11.900	11.900	11.900	11.900	441, 443- 445
6	+ Kostenerstattungen und Kostenumlagen	2.429,08	0	19.400	19.400	19.400	19.400	442, 447, 448
7	+ Andere aktivierte Eigenleistungen	0,00	0	0	0	0	0	452
8	+ Zinserträge und sonstige Finanzerträge	12.138,71	12.000	11.500	11.500	11.500	11.500	47
9	+ Sonstige laufende Erträge	43.224,24	25.000	24.000	24.000	24.000	24.000	451, 46, 491
<b>10</b>	<b>Summe der Erträge (Summe der Nummern 1 bis 9)</b>	<b>1.336.118,49</b>	<b>1.423.300</b>	<b>1.484.500</b>	<b>1.488.600</b>	<b>1.506.700</b>	<b>1.501.600</b>	
11	- Personalaufwendungen	97.686,67	103.200	104.700	104.700	104.700	104.700	50
12	- Versorgungsaufwendungen	0,00	0	0	0	0	0	51
13	- Aufwendungen für Sach- und Dienstleistungen	348.851,93	375.900	494.700	405.200	405.200	405.200	52
14	- Abschreibungen	124.395,06	114.400	117.000	109.800	108.000	100.500	53
15	- Zuwendungen, Umlagen und sonstige Transferaufwendungen	649.237,09	691.100	703.500	703.500	703.500	703.500	54
16	- Aufwendungen der sozialen Sicherung	0,00	0	0	0	0	0	55
17	- Zinsaufwendungen und sonstige Finanzaufwendungen	1.682,68	2.100	2.100	2.100	2.100	2.100	57
18	- Sonstige laufende Aufwendungen	102.778,27	93.400	115.500	110.000	110.000	110.000	56, 591
<b>19</b>	<b>Summe der Aufwendungen (Summe der Nummern 11 bis 18)</b>	<b>1.324.631,70</b>	<b>1.380.100</b>	<b>1.537.500</b>	<b>1.435.300</b>	<b>1.433.500</b>	<b>1.426.000</b>	
<b>20</b>	<b>Jahresergebnis (Jahresüberschuss/ Jahresfehlbetrag) vor Veränderung der Rücklagen (Saldo der Nummern 10 und 19)</b>	<b>11.486,79</b>	<b>43.200</b>	<b>-53.000</b>	<b>53.300</b>	<b>73.200</b>	<b>75.600</b>	
21	- Einstellung in die Kapitalrücklage	0,00	0	0	0	0	0	592
22	+ Entnahmen aus der Kapitalrücklage	17.246,22	0	70.000	0	0	0	492
23	- Einstellung in die Rücklage für Belastungen aus dem kommunalen Finanzausgleich	0,00	0	0	0	0	0	593
24	+ Entnahmen aus der Rücklage für Belastungen aus dem kommunalen Finanzausgleich	0,00	0	0	0	0	0	493
<b>25</b>	<b>Jahresergebnis (Jahresüberschuss/ Jahresfehlbetrag, Nummer 20 zuzüglich Nummern 22 und 24 abzüglich Nummern 21 und 23)</b>	<b>28.733,01</b>	<b>43.200</b>	<b>17.000</b>	<b>53.300</b>	<b>73.200</b>	<b>75.600</b>	
	nachrichtlich:							
26	Ergebnisvortrag aus dem Haushaltsvorjahr	-810.052,14	-781.319	-738.119	-721.119	-667.819	-594.619	
27	Ergebnis (Überschuss/Fehlbetrag) zum 31. Dezember des Haushaltsjahres (Summe der Nummern 25 und 26)	-781.319,13	-738.119	-721.119	-667.819	-594.619	-519.019	

Finanzhaushalt								Erläute- rung	
Nr.	Einzahlungs- und Auszahlungsarten (gemäß § 3 Absatz 1 Satz 1 GemHVO-Doppik)	Ergebnisse	Ansätze einschl. Nachträge 2020	Ansatz 2021	Planungsdaten 2022	Planungsdaten 2023	Planungsdaten 2024	Konto- nummer	
		2019	in €						
		1	2	3	4	5	6		
1	+ Steuern und ähnliche Abgaben	728.084,51	673.100	699.300	704.600	722.700	722.700	60	
2	+ Zuwendungen, allgemeine Umlagen und sonstige Transfereinzahlungen	426.354,30	553.300	555.200	555.200	555.200	555.200	61	
3	+ Einzahlungen der sozialen Sicherung	0,00	0	0	0	0	0	62	
4	+ Öffentlich-rechtliche Leistungsentgelte	56.804,55	84.200	92.200	92.200	92.200	92.200	63	
5	+ Privatrechtliche Leistungsentgelte	11.157,89	12.600	11.900	11.900	11.900	11.900	641	
6	+ Kostenerstattungen und Kostenumlagen	2.429,08	0	19.400	19.400	19.400	19.400	642, 647- 648	
7	+ Zinseinzahlungen und sonstige Finanzeinzahlungen	11.577,51	12.000	11.500	11.500	11.500	11.500	67	
8	+ Sonstige laufende Einzahlungen	24.368,97	25.000	94.000	24.000	24.000	24.000	651, 66	
9	<b>Summe der laufenden Einzahlungen (Summe der Nummern 1 bis 8)</b>	<b>1.260.776,81</b>	<b>1.360.200</b>	<b>1.483.500</b>	<b>1.418.800</b>	<b>1.436.900</b>	<b>1.436.900</b>		
10	– Personalauszahlungen	96.015,67	103.200	104.700	104.700	104.700	104.700	70	
11	– Versorgungsauszahlungen	0,00	0	0	0	0	0	71	
12	– Auszahlungen für Sach- und Dienstleistungen	351.001,26	375.900	494.700	405.200	405.200	405.200	72	
13	– Zuwendungen, Umlagen und sonstige Transferauszahlungen	669.540,30	691.100	703.500	703.500	703.500	703.500	74	
14	– Auszahlungen der sozialen Sicherungen	0,00	0	0	0	0	0	75	
15	– Zinsauszahlungen und sonstige Finanzauszahlungen	1.682,68	2.100	2.100	2.100	2.100	2.100	77	
16	– Sonstige laufende Auszahlungen	100.196,30	93.400	115.500	110.000	110.000	110.000	76	
17	<b>Summe der laufenden Auszahlungen (Summe der Nummern 10 bis 16)</b>	<b>1.218.436,21</b>	<b>1.265.700</b>	<b>1.420.500</b>	<b>1.325.500</b>	<b>1.325.500</b>	<b>1.325.500</b>		
18	<b>Jahresbezogener Saldo der laufenden Ein- und Auszahlungen vor planmäßiger Tilgung (Saldo der Nummern 9 und 17)</b>	<b>42.340,60</b>	<b>94.500</b>	<b>63.000</b>	<b>93.300</b>	<b>111.400</b>	<b>111.400</b>		
19	+ Einzahlungen aus Investitionszuwendungen	91.292,66	156.400	98.200	83.200	83.200	83.200	681, 6833	
20	+ Einzahlungen aus Beiträgen und ähnlichen Entgelten	10.131,92	0	14.900	14.900	14.900	14.900	682, 6830- 6832, 6834- 6839	
21	+ Einzahlungen aus Anlagevermögen	7.251,00	0	0	0	0	0	684- 686	
22	+ Einzahlungen aus sonstigen Ausleihungen und Kreditgewährungen	0,00	0	0	0	0	0	687	
23	+ Sonstige Investitionseinzahlungen	0,00	0	0	0	0	0	688- 689	
24	<b>Summe der Einzahlungen aus Investitionstätigkeit (Summe der Nummern 19 bis 23)</b>	<b>108.675,58</b>	<b>156.400</b>	<b>113.100</b>	<b>98.100</b>	<b>98.100</b>	<b>98.100</b>		
25	– Auszahlungen für Anlagevermögen	142.109,17	148.800	43.000	0	0	0	781, 784- 786	
26	– Auszahlungen für sonstige Ausleihungen und Kreditgewährungen	0,00	0	0	0	0	0	787	
27	– Sonstige Investitionsauszahlungen	0,00	0	70.000	0	0	0	788- 789	
28	<b>Summe der Auszahlungen aus Investitionstätigkeit (Summe der Nummern 25 bis 27)</b>	<b>142.109,17</b>	<b>148.800</b>	<b>113.000</b>	<b>0</b>	<b>0</b>	<b>0</b>		
29	<b>Saldo der Ein- und Auszahlungen aus Investitionstätigkeit (Saldo der Nummern 24 und 28)</b>	<b>-33.433,59</b>	<b>7.600</b>	<b>100</b>	<b>98.100</b>	<b>98.100</b>	<b>98.100</b>		
30	<b>Finanzmittelüberschuss/ Finanzmittelfehlbetrag (Summe der Nummern 18 und 29)</b>	<b>8.907,01</b>	<b>102.100</b>	<b>63.100</b>	<b>191.400</b>	<b>209.500</b>	<b>209.500</b>		
31	+ Einzahlungen aus der Aufnahme von Krediten für Investitionen und Investitionsförderungsmaßnahmen	0,00	0	0	0	0	0	691- 692	



Finanzhaushalt								Erläute- rung
Nr.	Einzahlungs- und Auszahlungsarten (gemäß § 3 Absatz 1 Satz 1 GemHVO-Doppik)	Ergebnisse	Ansätze einschl. Nachträge	Ansatz	Planungsdaten	Planungsdaten	Planungsdaten	Konto- nummer
		2019	2020	2021	2022	2023	2024	
in €								
32	– Auszahlungen für planmäßige Tilgung von Krediten für Investitionen und Investitionsförderungsmaßnahmen	0,00	0	0	0	0	0	791, 792
33	– Sonstige Auszahlungen zur Tilgung von Krediten für Investitionen und Investitionsförderungsmaßnahmen	0,00	0	0	0	0	0	
34	<b>Saldo der Ein- und Auszahlungen aus Krediten für Investitionen und Investitionsförderungsmaßnahmen (Nummer 31 abzüglich Nummern 32 und 33)</b>	<b>0,00</b>	<b>0</b>	<b>0</b>	<b>0</b>	<b>0</b>	<b>0</b>	
35	<b>Saldo der durchlaufenden Gelder und ungeklärten Zahlungsvorgänge</b>	<b>124,40</b>	<b>0</b>	<b>0</b>	<b>0</b>	<b>0</b>	<b>0</b>	
36	<b>Veränderung der liquiden Mittel und der Kassenkredite (Summe der Nummern 30, 34 und 35)</b>	<b>9.031,41</b>	<b>102.100</b>	<b>63.100</b>	<b>191.400</b>	<b>209.500</b>	<b>209.500</b>	
37	Jahresbezogener Saldo der laufenden Ein- und Auszahlungen (Saldo der Nummern 18 und 32)	42.340,60	94.500	63.000	93.300	111.400	111.400	
	nachrichtlich:							
38	Saldo der laufenden Ein- und Auszahlungen zum 31. Dezember des Haushaltsvorjahres	-995.445,70	-953.105,10	-858.605,10	-795.605,10	-702.305,10	-590.905,10	
39	Saldo der laufenden Ein- und Auszahlungen zum 31. Dezember des Haushaltsjahres (Summe der Nummern 37 und 38)	-953.105,10	-858.605,10	-795.605,10	-702.305,10	-590.905,10	-479.505,10	
	darunter:							
	Zuführung zum investiven Bereich aus einem positiven Saldo der laufenden Ein- und Auszahlungen zum 31. Dezember des Haushaltsjahres [Einzahlung in Nummer 23 (Sonstige Investitionseinzahlungen) und Auszahlungen in Nummer 16 (Sonstige laufende Auszahlungen) enthalten]	0,00	0	0	0	0	0	
	Zuführung zur Deckung eines negativen Saldos der laufenden Ein- und Auszahlungen zum 31. Dezember des Haushaltsjahres aus dem investiven Bereich [Einzahlungen in Nummer 8 (Sonstige laufende Einzahlungen) und Auszahlungen in Nummer 27 (Sonstige Investitionsauszahlungen) enthalten]	0,00	0	70.000	0	0	0	

Übersicht über Erträge und Aufwendungen zum Ergebnishaushalt								Erläute- rung
Nr.	Ertrags- und Aufwandsarten (gemäß § 2 Absatz 1 GemHVO-Doppik)	Ergebnisse	Ansätze einschl. Nachträge 2020	Ansatz 2021	Planungsdaten 2022	Planungsdaten 2023	Planungsdaten 2024	Konto- nummer
		in €						
		1	2	3	4	5	6	
1	+ Steuern und ähnliche Abgaben	711.412,73	673.100	699.300	704.600	722.700	722.700	40
	darunter:							
	1.1 Grundsteuer A	78.335,98	78.400	78.400	78.400	78.400	78.400	4011
	1.2 Grundsteuer B	97.142,49	97.300	98.100	98.100	98.100	98.100	4012
	1.3 Gewerbesteuer	159.708,39	182.200	200.000	200.000	200.000	200.000	4013
	1.4 Gemeindeanteil an der Einkommensteuer	274.452,87	277.600	278.400	288.500	305.900	305.900	4021
	1.5 Gemeindeanteil an der Umsatzsteuer	34.957,46	31.600	37.900	33.100	33.800	33.800	4022
	1.6 Sonstige Gemeindesteuern	6.197,08	6.000	6.500	6.500	6.500	6.500	403
	1.7 Ausgleichsleistungen vom Land	60.618,46	0	0	0	0	0	4052
	1.8 Leistungen des Landes aus der Umsetzung des 4. Gesetzes für moderne Dienstleistungen am Arbeitsmarkt	0,00	0	0	0	0	0	40541
2	+ Zuwendungen, allgemeine Umlagen und sonstige Transfererträge	487.127,99	616.400	626.200	625.000	625.000	619.900	41
	darunter:							
	2.1 Schlüsselzuweisungen	413.909,30	533.600	555.000	555.000	555.000	555.000	411
	2.2 Bedarfszuweisungen	0,00	0	0	0	0	0	412
	2.3 Sonstige allgemeine Zuweisungen	0,00	0	0	0	0	0	413
	2.4 Zuweisungen und Zuschüsse für laufende Zwecke	11.445,00	19.700	200	200	200	200	414
	2.5 Allgemeine Umlagen vom Land	0,00	0	0	0	0	0	4161
	2.6 Allgemeine Umlagen von Gemeinden und Gemeindeverbänden	0,00	0	0	0	0	0	4162
	2.7 Erträge aus der Auflösung von Sonderposten	61.773,69	63.100	71.000	69.800	69.800	64.700	415
3	+ Erträge der sozialen Sicherung	0,00	0	0	0	0	0	42
	darunter:							
	3.1 Ersatz von sozialen Leistungen außerhalb von Einrichtungen	0,00	0	0	0	0	0	421
	3.2 Ersatz von sozialen Leistungen in Einrichtungen	0,00	0	0	0	0	0	422
	3.3 Kostenbeteiligung und -erstattung im Bereich des SGB XII und anderer sozialer Leistungen	0,00	0	0	0	0	0	423
	3.4 Kostenbeteiligung und -erstattung im Bereich des SGB VIII und anderer Jugendhilfe	0,00	0	0	0	0	0	424
	3.5 Kostenerstattungen von anderen Sozialhilfeträgern	0,00	0	0	0	0	0	425
	3.6 Aufgabenbezogene Leistungsbeteiligung nach dem SGB II	0,00	0	0	0	0	0	426
	3.7 Zuweisungen und Zuschüsse für laufende Zwecke im Bereich der sozialen Sicherung	0,00	0	0	0	0	0	427
4	+ Öffentlich-rechtliche Leistungsentgelte	68.797,25	84.200	92.200	92.200	92.200	92.200	43
	darunter:							
	4.1 Verwaltungsgebühren einschließlich Erstattung von Auslagen	0,00	0	0	0	0	0	431
	4.2 Benutzungsgebühren, Beiträge (soweit diese nicht in einem Sonderposten zu erfassen sind) und ähnliche Entgelte, Kostenerstattungen	56.320,25	84.200	92.200	92.200	92.200	92.200	432
	4.3 Erträge aus der Auflösung von Sonderposten für Beiträge und ähnliche Entgelte	0,00	0	0	0	0	0	437
5	+ Privatrechtliche Leistungsentgelte	10.988,49	12.600	11.900	11.900	11.900	11.900	441, 443-445
	darunter:							
	5.1 Privatrechtliche Leistungsentgelte	10.988,49	12.600	11.900	11.900	11.900	11.900	441
	5.2 Erträge aus der Auflösung von Sonderposten für Baukostenzuschüsse und ähnliche Entgelte	0,00	0	0	0	0	0	443
6	+ Kostenerstattungen und Kostenumlagen	2.429,08	0	19.400	19.400	19.400	19.400	442, 447-448
7	+ Andere aktivierte Eigenleistungen	0,00	0	0	0	0	0	452
8	+ Zinserträge und sonstige Finanzerträge	12.138,71	12.000	11.500	11.500	11.500	11.500	47
	darunter:							
	8.1 Zinserträge	728,20	500	0	0	0	0	471-472
	8.2 Sonstige Finanzerträge	11.410,51	11.500	11.500	11.500	11.500	11.500	473-479
9	+ Sonstige Erträge	43.224,24	25.000	24.000	24.000	24.000	24.000	451, 46, 491
	darunter:							
	9.1 Erträge aus der Veräußerung von Vermögensgegenständen des Anlagevermögens und des Umlaufvermögens	7.251,00	0	0	0	0	0	461
	9.2 Erträge aus der Auflösung von Wertberichtigungen, Sonderposten und Rückstellungen	11.840,63	0	0	0	0	0	4661
	9.3 Erhöhung oder Verminderung des Bestandes an fertigen und unfertigen Erzeugnissen (Saldo)	0,00	0	0	0	0	0	
10	<b>Summe der Erträge (Summe der Nummern 1 bis 9)</b>	<b>1.336.118,49</b>	<b>1.423.300</b>	<b>1.484.500</b>	<b>1.488.600</b>	<b>1.506.700</b>	<b>1.501.600</b>	
11	- Personalaufwendungen	97.686,67	103.200	104.700	104.700	104.700	104.700	50
	darunter:							
	11.1 Zuführungen zu Pensionsrückstellungen u.ä. Verpflichtungen	0,00	0	0	0	0	0	507
12	- Versorgungsaufwendungen	0,00	0	0	0	0	0	51
13	- Aufwendungen für Sach- und Dienstleistungen	348.851,93	375.900	487.700	405.200	405.200	405.200	52

Übersicht über Erträge und Aufwendungen zum Ergebnishaushalt								Erläute- rung
Nr.	Ertrags- und Aufwandsarten (gemäß § 2 Absatz 1 GemHVO-Doppik)	Ergebnisse	Ansätze einschl. Nachträge 2020	Ansatz 2021	Planungsdaten 2022	Planungsdaten 2023	Planungsdaten 2024	Konto- nummer
		in €						
	darunter:							
	13.1 Aufwendungen für Energie, Wasser, Abwasser und Abfall	37.535,61	31.500	31.500	31.500	31.500	31.500	522
	13.2 Aufwendungen für Unterhaltung und Bewirtschaftung	35.426,37	80.800	153.500	71.000	71.000	71.000	523
14	– Abschreibungen	124.395,06	114.400	117.000	109.800	108.000	100.500	53
15	– Zuwendungen, Umlagen und sonstige Transferaufwendungen	649.237,09	691.100	703.500	703.500	703.500	703.500	54
	darunter:							
	15.1 Zuweisungen und Zuschüsse für laufende Zwecke	300,00	1.000	1.000	1.000	1.000	1.000	541
	15.2 Schuldendiensthilfen	0,00	0	0	0	0	0	542
	15.3 Gewerbesteuerumlage	15.095,46	15.800	17.300	17.300	17.300	17.300	5431
	15.4 Allgemeine Umlagen an das Land	0,00	0	0	0	0	0	5441
	15.5 Allgemeine Umlagen an Landkreise	456.559,19	474.500	475.200	475.200	475.200	475.200	54421
	15.6 Allgemeine Umlagen an das Amt	177.282,44	199.800	210.000	210.000	210.000	210.000	54422
	15.7 Allgemeine Umlagen an Zweckverbände	0,00	0	0	0	0	0	5443
	15.8 Allgemeine Umlagen an Sonstige	0,00	0	0	0	0	0	5449
16	– Aufwendungen der sozialen Sicherung	0,00	0	0	0	0	0	55
	darunter:							
	16.1 Leistungen nach SGB II	0,00	0	0	0	0	0	551
	16.2 Kostenbeteiligungen und -erstattungen nach SGB II	0,00	0	0	0	0	0	552
	16.3 Leistungen nach SGB XII	0,00	0	0	0	0	0	553
	16.4 Kostenbeteiligungen und -erstattungen nach SGB XII	0,00	0	0	0	0	0	554
	16.5 Leistungen nach SGB VIII	0,00	0	0	0	0	0	555
	16.6 Kostenbeteiligungen und -erstattungen nach SGB VIII	0,00	0	0	0	0	0	556
	16.7 Sonstige soziale Leistungen	0,00	0	0	0	0	0	557
	16.8 Kostenbeteiligungen und -erstattungen für sonstige soziale Leistungen	0,00	0	0	0	0	0	558
	16.9 Zuweisungen und Zuschüsse für laufende Zwecke des Bereichs soziale Sicherung	0,00	0	0	0	0	0	559
17	– Zinsaufwendungen und sonstige Finanzaufwendungen	1.682,68	2.100	2.100	2.100	2.100	2.100	57
	darunter:							
	17.1 Zinsaufwendungen	1.642,68	2.000	2.000	2.000	2.000	2.000	571-578
	17.2 Sonstige Finanzaufwendungen	40,00	100	100	100	100	100	579
18	– Sonstige Aufwendungen	102.778,27	93.400	115.500	110.000	110.000	110.000	56, 591
19	<b>Summe der Aufwendungen (Summe der Nummern 11 bis 18)</b>	<b>1.324.631,70</b>	<b>1.380.100</b>	<b>1.530.500</b>	<b>1.435.300</b>	<b>1.433.500</b>	<b>1.426.000</b>	
20	<b>Jahresergebnis (Jahresüberschuss/ Jahresfehlbetrag) vor Veränderung der Rücklagen (Saldo der Nummern 10 und 19)</b>	<b>11.486,79</b>	<b>43.200</b>	<b>-46.000</b>	<b>53.300</b>	<b>73.200</b>	<b>75.600</b>	
21	– Einstellung in die Kapitalrücklage	0,00	0	0	0	0	0	592
22	+ Entnahme aus der Kapitalrücklage	17.246,22	0	46.000	0	0	0	492
	darunter:							
	22.1 Entnahme aus der zweckgebundenen Kapitalrücklage aus investiv gebundenen Zuweisungen	17.246,22	0	46.000	0	0	0	4922
23	– Einstellung in die Rücklage für Belastungen aus dem kommunalen Finanzausgleich	0,00	0	0	0	0	0	593
24	+ Entnahme aus der Rücklage für Belastungen aus dem kommunalen Finanzausgleich	0,00	0	0	0	0	0	493
25	<b>Jahresergebnis (Jahresüberschuss/Jahresfehlbetrag, Nummer 20 zuzüglich Nummern 22 und 24 abzüglich Nummern 21 und 23)</b>	<b>28.733,01</b>	<b>43.200</b>	<b>0</b>	<b>53.300</b>	<b>73.200</b>	<b>75.600</b>	
	nachrichtlich:							
26	Ergebnisvortrag aus dem Haushaltsvorjahr	-810.052,14	-781.319	-738.119	-721.119	-667.819	-594.619	
27	Ergebnis (Überschuss/Fehlbetrag) zum 31. Dezember des Haushaltsjahres (Summe der Nummern 25 und 26)	-781.319,13	-738.119	-721.119	-667.819	-594.619	-519.019	

## Übersicht über die Finanzdaten der Teilhaushalte

1. Übersicht über die Teilergebnishaushalte									
Nr.	Ertrags- und Aufwandsarten (gemäß § 4 Absatz 5 GemHVO-Doppik)	Summe aller Teilhaushalte	1 Hauptamt, Finanzen, Bau- und Ordnungsamt	2 Allgemeine Finanzwirtschaft					
									in €
		1	2	3	4	5	6	7	8
1	+ Steuern und ähnliche Abgaben	699.300	0	699.300					
2	+ Zuwendungen, allgemeine Umlagen und sonstige Transfererträge	626.200	71.200	555.000					
3	+ Erträge der sozialen Sicherung	0	0	0					
4	+ Öffentlich-rechtliche Leistungsentgelte	92.200	92.200	0					
5	+ Privatrechtliche Leistungsentgelte	11.900	11.900	0					
6	+ Kostenerstattungen und Kostenumlagen	19.400	19.400	0					
7	+ Andere aktivierte Eigenleistungen	0	0	0					
8	+ Zinserträge und sonstige Finanzerträge	11.500	0	11.500					
9	+ Sonstige Erträge	24.000	24.000	0					
10	<b>Summe der Erträge (Summe der Nummern 1 bis 9)</b>	<b>1.484.500</b>	<b>218.700</b>	<b>1.265.800</b>					
11	- Personalaufwendungen	104.700	104.700	0					
12	- Versorgungsaufwendungen	0	0	0					
13	- Aufwendungen für Sach- und Dienstleistungen	494.700	494.700	0					
14	- Abschreibungen	117.000	117.000	0					
15	- Zuwendungen, Umlagen und sonstige Transferaufwendungen	703.500	1.000	702.500					
16	- Aufwendungen der sozialen Sicherung	0	0	0					
17	- Zinsaufwendungen und sonstige Finanzaufwendungen	2.100	0	2.100					
18	- Sonstige Aufwendungen	115.500	114.500	1.000					
19	<b>Summe der Aufwendungen (Summe der Nummern 11 bis 18)</b>	<b>1.537.500</b>	<b>831.900</b>	<b>705.600</b>					
20	<b>Jahresergebnis des Teilhaushaltes vor Verrechnung der internen Leistungsbeziehungen und vor Veränderung der Rücklagen (Saldo der Nummern 10 und 19)</b>	<b>-53.000</b>	<b>-613.200</b>	<b>560.200</b>					
21	+ Erträge aus internen Leistungsbeziehungen	58.600	58.600	0					
22	- Aufwendungen aus internen Leistungsbeziehungen	58.600	58.600	0					
23	<b>Jahresergebnis des Teilhaushaltes nach Verrechnung der internen Leistungsbeziehungen und vor Veränderung der Rücklagen (Nummer 20 zuzüglich Nummer 21 abzüglich Nummer 22)</b>	<b>-53.000</b>	<b>-613.200</b>	<b>560.200</b>					

## Übersicht über die Finanzdaten der Teilhaushalte

2. Übersicht über die Teilfinanzhaushalte																
Nr.	Ein- und Auszahlungsarten (gemäß § 4 Absatz 5 GemHVO-Doppik)	Summe aller Teilhaushalte	1 Hauptamt, Finanzen, Bau- und Ordnungsamt	2 Allgemeine Finanzwirtschaft												
									in €							
									1	2	3	4	5	6	7	8
1	+ Steuern und ähnliche Abgaben	699.300	0	699.300												
2	+ Zuwendungen, allgemeine Umlagen und sonstige Transfereinzahlungen	555.200	200	555.000												
3	+ Einzahlungen der sozialen Sicherung	0	0	0												
4	+ Öffentlich-rechtliche Leistungsentgelte	92.200	92.200	0												
5	+ Privatrechtliche Leistungsentgelte	11.900	11.900	0												
6	+ Kostenerstattungen und Kostenumlagen	19.400	19.400	0												
7	+ Zinsinzahlungen und sonstige Finanzeinzahlungen	11.500	0	11.500												
8	+ Sonstige laufende Einzahlungen	94.000	94.000	0												
9	<b>Summe der laufenden Einzahlungen (Summe der Nummern 1 bis 8)</b>	<b>1.483.500</b>	<b>217.700</b>	<b>1.265.800</b>												
10	- Personalauszahlungen	104.700	104.700	0												
11	- Versorgungsauszahlungen	0	0	0												
12	- Auszahlungen für Sach- und Dienstleistungen	494.700	494.700	0												
13	- Zuwendungen, Umlagen und sonstige Transferauszahlungen	703.500	1.000	702.500												
14	- Auszahlungen der sozialen Sicherungen	0	0	0												
15	- Zinsauszahlungen und sonstige Finanzauszahlungen	2.100	0	2.100												
16	- Sonstige laufende Auszahlungen	115.500	114.500	1.000												
17	<b>Summe der laufenden Auszahlungen (Summe der Nummern 10 bis 16)</b>	<b>1.420.500</b>	<b>714.900</b>	<b>705.600</b>												
18	<b>Jahresbezogener Saldo der laufenden Ein- und Auszahlungen vor planmäßiger Tilgung (Saldo der Nummern 9 und 17)</b>	<b>63.000</b>	<b>-497.200</b>	<b>560.200</b>												
18.1	Saldo der Ein- und Auszahlungen aus internen Leistungsbeziehungen	0	0	0												
18.2	<b>Jahresbezogener Saldo der laufenden Ein- und Auszahlungen vor planmäßiger Tilgung nach Verrechnung der internen Leistungsbeziehungen (Summe der Nummern 18 und 18.1)</b>	<b>63.000</b>	<b>-497.200</b>	<b>560.200</b>												
19	+ Einzahlungen aus Investitionszuwendungen	98.200	15.000	83.200												
20	+ Einzahlungen aus Beiträgen und ähnlichen Entgelten	14.900	0	14.900												
21	+ Einzahlungen aus Anlagevermögen	0	0	0												
22	+ Einzahlungen aus sonstigen Ausleihungen und Kreditgewährungen	0	0	0												
23	+ Sonstige Investitionseinzahlungen	0	0	0												
24	<b>Summe der Einzahlungen aus Investitionstätigkeit (Summe der Nummern 19 bis 23)</b>	<b>113.100</b>	<b>15.000</b>	<b>98.100</b>												
25	- Auszahlungen für Anlagevermögen	43.000	43.000	0												
26	- Auszahlungen für sonstige Ausleihungen und Kreditgewährungen	0	0	0												
27	- Sonstige Investitionsauszahlungen	70.000	0	70.000												
28	<b>Summe der Auszahlungen aus Investitionstätigkeit (Summe der Nummern 25 bis 27)</b>	<b>113.000</b>	<b>43.000</b>	<b>70.000</b>												
29	<b>Saldo der Ein- und Auszahlungen aus Investitionstätigkeit (Saldo der Nummern 24 und 28)</b>	<b>100</b>	<b>-28.000</b>	<b>28.100</b>												
30	<b>Finanzmittelüberschuss/ Finanzmittelfehlbetrag des Teilhaushaltes (Summe der Nummern 18.2 und 29)</b>	<b>63.100</b>	<b>-525.200</b>	<b>588.300</b>												
31	+ Einzahlungen aus der Aufnahme von Krediten für Investitionen und Investitionsförderungsmaßnahmen	0	0	0												
32	- Auszahlungen für planmäßige Tilgung von Krediten für Investitionen und Investitionsförderungsmaßnahmen	0	0	0												
33	- Sonstige Auszahlungen zur Tilgung von Krediten für Investitionen und Investitionsförderungsmaßnahmen	0	0	0												
34	<b>Saldo der Ein- und Auszahlungen aus Krediten für Investitionen und Investitionsförderungsmaßnahmen (Nummer 31 abzüglich Nummern 32 und 33)</b>	<b>0</b>	<b>0</b>	<b>0</b>												

**Teilhaushalt 1 Hauptamt, Finanzen, Bau- und Ordnungsamt**  
 verantwortlich: Frau Franke, Frau Linscheidt, Herr Granzow

Dem Teilhaushalt zugeordnete Produkte:

- 11 Innere Verwaltung
- 12 Sicherheit und Ordnung
- 21 Grundschulen, Regionale Schulen, Gymnasien, Gesamtschulen
- 28 Heimat- und sonstige Kulturpflege
- 36 Kinder-, Jugend- und Familienhilfe
- 42 Sportförderung
- 51 Räumliche Planung und Entwicklung
- 53 Ver- und Entsorgung
- 54 Verkehrsflächen und -anlagen, ÖPVN
- 55 Natur- und Landschaftspflege

Teilergebnishaushalt							
Nr.	Ertrags- und Aufwandsarten (gemäß § 4 Absatz 10 GemHVO-Doppik)	Ergebnisse	Ansätze einschl. Nachträge	Ansatz	Planungsdaten	Planungsdaten	Planungsdaten
		2019	2020	2021	2022	2023	2024
		in €					
		1	2	3	4	5	6
1	+ Steuern und ähnliche Abgaben	0,00	0	0	0	0	0
2	+ Zuwendungen, allgemeine Umlagen und sonstige Transfererträge	73.218,69	82.800	71.200	70.000	70.000	64.900
3	+ Erträge der sozialen Sicherung	0,00	0	0	0	0	0
4	+ Öffentlich-rechtliche Leistungsentgelte	68.797,25	84.200	92.200	92.200	92.200	92.200
5	+ Privatrechtliche Leistungsentgelte	10.988,49	12.600	11.900	11.900	11.900	11.900
6	+ Kostenerstattungen und Kostenumlagen	2.429,08	0	19.400	19.400	19.400	19.400
7	+ Andere aktivierte Eigenleistungen	0,00	0	0	0	0	0
8	+ Zinserträge und sonstige Finanzerträge	0,00	500	0	0	0	0
9	+ Sonstige Erträge	34.997,17	25.000	24.000	24.000	24.000	24.000
<b>10</b>	<b>Summe der Erträge (Summe der Nummern 1 bis 9)</b>	<b>190.430,68</b>	<b>205.100</b>	<b>218.700</b>	<b>217.500</b>	<b>217.500</b>	<b>212.400</b>
11	- Personalaufwendungen	97.686,67	103.200	104.700	104.700	104.700	104.700
12	- Versorgungsaufwendungen	0,00	0	0	0	0	0
13	- Aufwendungen für Sach- und Dienstleistungen	348.851,93	375.900	494.700	405.200	405.200	405.200
14	- Abschreibungen	117.223,40	114.400	117.000	109.800	108.000	100.500
15	- Zuwendungen, Umlagen und sonstige Transferaufwendungen	300,00	1.000	1.000	1.000	1.000	1.000
16	- Aufwendungen der sozialen Sicherung	0,00	0	0	0	0	0
17	- Zinsaufwendungen und sonstige Finanzaufwendungen	0,00	0	0	0	0	0
18	- Sonstige Aufwendungen	101.684,08	92.400	114.500	109.000	109.000	109.000
<b>19</b>	<b>Summe der Aufwendungen (Summe der Nummern 11 bis 18)</b>	<b>665.746,08</b>	<b>686.900</b>	<b>831.900</b>	<b>729.700</b>	<b>727.900</b>	<b>720.400</b>
<b>20</b>	<b>Jahresergebnis des Teilhaushaltes vor Verrechnung der internen Leistungsbeziehungen und vor Veränderung der Rücklagen (Saldo der Nummern 10 und 19)</b>	<b>-475.315,40</b>	<b>-481.800</b>	<b>-613.200</b>	<b>-512.200</b>	<b>-510.400</b>	<b>-508.000</b>
21	+ Erträge aus internen Leistungsbeziehungen	0,00	22.000	58.600	58.600	58.600	58.600
22	- Aufwendungen aus internen Leistungsbeziehungen	0,00	22.000	58.600	58.600	58.600	58.600
<b>23</b>	<b>Jahresergebnis des Teilhaushaltes nach Verrechnung der internen Leistungsbeziehungen und vor Veränderung der Rücklagen (Nummer 20 zuzüglich Nummer 21 abzüglich Nummer 22)</b>	<b>-475.315,40</b>	<b>-481.800</b>	<b>-613.200</b>	<b>-512.200</b>	<b>-510.400</b>	<b>-508.000</b>

**Teilhaushalt 1 Hauptamt, Finanzen, Bau- und Ordnungsamt**  
 verantwortlich: Frau Franke, Frau Linscheidt, Herr Granzow

Teilfinanzhaushalt							
Nr.	Ein- und Auszahlungsarten (gem. § 4 Absatz 12 GemHVO-Doppik)	Ergebnisse	Ansätze einschl. Nachträge 2020	Ansatz 2021	Planungsdaten 2022	Planungsdaten 2023	Planungsdaten 2024
		2019					
		in €					
		1	2	3	4	5	6
1	+ Steuern und ähnliche Abgaben	0,00	0	0	0	0	0
2	+ Zuwendungen, allgemeine Umlagen und sonstige Transfereinzahlungen	12.445,00	19.700	200	200	200	200
3	+ Einzahlungen der sozialen Sicherung	0,00	0	0	0	0	0
4	+ Öffentlich-rechtliche Leistungsentgelte	56.804,55	84.200	92.200	92.200	92.200	92.200
5	+ Privatrechtliche Leistungsentgelte	11.157,89	12.600	11.900	11.900	11.900	11.900
6	+ Kostenerstattungen und Kostenumlagen	2.429,08	0	19.400	19.400	19.400	19.400
7	+ Zinseinzahlungen und sonstige Finanzeinzahlungen	0,00	500	0	0	0	0
8	+ Sonstige laufende Einzahlungen	24.364,41	25.000	94.000	24.000	24.000	24.000
9	<b>Summe der laufenden Einzahlungen (Summe der Nummern 1 bis 8)</b>	<b>107.200,93</b>	<b>142.000</b>	<b>217.700</b>	<b>147.700</b>	<b>147.700</b>	<b>147.700</b>
10	- Personalauszahlungen	96.015,67	103.200	104.700	104.700	104.700	104.700
11	- Versorgungsauszahlungen	0,00	0	0	0	0	0
12	- Auszahlungen für Sach- und Dienstleistungen	351.001,26	375.900	494.700	405.200	405.200	405.200
13	- Zuwendungen, Umlagen und sonstige Transferauszahlungen	300,00	1.000	1.000	1.000	1.000	1.000
14	- Auszahlungen der sozialen Sicherungen	0,00	0	0	0	0	0
15	- Zinsauszahlungen und sonstige Finanzauszahlungen	0,00	0	0	0	0	0
16	- Sonstige laufende Auszahlungen	98.696,30	92.400	114.500	109.000	109.000	109.000
17	<b>Summe der laufenden Auszahlungen (Summe der Nummern 10 bis 16)</b>	<b>546.013,23</b>	<b>572.500</b>	<b>714.900</b>	<b>619.900</b>	<b>619.900</b>	<b>619.900</b>
18	<b>Jahresbezogener Saldo der laufenden Ein- und Auszahlungen vor planmäßiger Tilgung (Saldo der Nummern 9 und 17)</b>	<b>-438.812,30</b>	<b>-430.500</b>	<b>-497.200</b>	<b>-472.200</b>	<b>-472.200</b>	<b>-472.200</b>
18.1	Saldo der Ein- und Auszahlungen aus internen Leistungsbeziehungen	0,00	18.000	0	0	0	0
18.2	<b>Jahresbezogener Saldo der laufenden Ein- und Auszahlungen vor planmäßiger Tilgung nach Verrechnung der internen Leistungsbeziehungen (Summe der Nummern 18 und 18.1)</b>	<b>-438.812,30</b>	<b>-412.500</b>	<b>-497.200</b>	<b>-472.200</b>	<b>-472.200</b>	<b>-472.200</b>
19	+ Einzahlungen aus Investitionszuwendungen	74.046,44	65.000	15.000	0	0	0
20	+ Einzahlungen aus Beiträgen und ähnlichen Entgelten	10.131,92	0	0	0	0	0
21	+ Einzahlungen aus Anlagevermögen	7.251,00	0	0	0	0	0
22	+ Einzahlungen aus sonstigen Ausleihungen und Kreditgewährungen	0,00	0	0	0	0	0
23	+ Sonstige Investitionseinzahlungen	0,00	0	0	0	0	0
24	<b>Summe der Einzahlungen aus Investitionstätigkeit (Summe der Nummern 19 bis 23)</b>	<b>91.429,36</b>	<b>65.000</b>	<b>15.000</b>	<b>0</b>	<b>0</b>	<b>0</b>
25	- Auszahlungen für Anlagevermögen	142.109,17	148.800	43.000	0	0	0
26	- Auszahlungen für sonstige Ausleihungen und Kreditgewährungen	0,00	0	0	0	0	0
27	- Sonstige Investitionsauszahlungen	0,00	0	0	0	0	0
28	<b>Summe der Auszahlungen aus Investitionstätigkeit (Summe der Nummern 25 bis 27)</b>	<b>142.109,17</b>	<b>148.800</b>	<b>43.000</b>	<b>0</b>	<b>0</b>	<b>0</b>
29	<b>Saldo der Ein- und Auszahlungen aus Investitionstätigkeit (Saldo der Nummern 24 und 28)</b>	<b>-50.679,81</b>	<b>-83.800</b>	<b>-28.000</b>	<b>0</b>	<b>0</b>	<b>0</b>
30	<b>Finanzmittelüberschuss/ Finanzmittelfehlbetrag des Teilhaushaltes (Summe der Nummern 18.2 und 29)</b>	<b>-489.492,11</b>	<b>-496.300</b>	<b>-525.200</b>	<b>-472.200</b>	<b>-472.200</b>	<b>-472.200</b>
31	+ Einzahlungen aus der Aufnahme von Krediten für Investitionen und Investitionsförderungsmaßnahmen	0,00	0	0	0	0	0
32	- Auszahlungen für planmäßige Tilgung von Krediten für Investitionen und Investitionsförderungsmaßnahmen	0,00	0	0	0	0	0
33	- Sonstige Auszahlungen zur Tilgung von Krediten für Investitionen und Investitionsförderungsmaßnahmen	0,00	0	0	0	0	0
34	<b>Saldo der Ein- und Auszahlungen aus Krediten für Investitionen und Investitionsförderungsmaßnahmen (Nummer 31 abzüglich Nummern 32 und 33)</b>	<b>0,00</b>	<b>0</b>	<b>0</b>	<b>0</b>	<b>0</b>	<b>0</b>

## Teilhaushalt 1 Hauptamt, Finanzen, Bau- und Ordnungsamt

verantwortlich: Frau Franke, Frau Linscheidt, Herr Granzow

Hauptproduktbereich 1  
 Produktbereich 11  
 Produkt 11100

Zentrale Verwaltung  
 Innere Verwaltung  
 Verwaltungssteuerung/Gemeindeorgane

Hauptamt - Frau  
 Jungerberg, Frau Witzmann

Teilergebnishaushalt (Verwaltungssteuerung/Gemeindeorgane)							
Nr.	Ertrags- und Aufwandsarten (gemäß § 4 Absatz 10 GemHVO-Doppik)	Ergebnisse	Ansätze einschl. Nachträge	Ansatz	Planungsdaten	Planungsdaten	Planungsdaten
		2019	2020	2021	2022	2023	2024
		in €					
		1	2	3	4	5	6
1	+ Steuern und ähnliche Abgaben	0,00	0	0	0	0	0
2	+ Zuwendungen, allgemeine Umlagen und sonstige Transfererträge	0,00	0	0	0	0	0
3	+ Erträge der sozialen Sicherung	0,00	0	0	0	0	0
4	+ Öffentlich-rechtliche Leistungsentgelte	0,00	0	0	0	0	0
5	+ Privatrechtliche Leistungsentgelte	0,00	0	0	0	0	0
6	+ Kostenerstattungen und Kostenumlagen	0,00	0	0	0	0	0
7	+ Andere aktivierte Eigenleistungen	0,00	0	0	0	0	0
8	+ Zinserträge und sonstige Finanzerträge	0,00	0	0	0	0	0
9	+ Sonstige Erträge	0,00	0	0	0	0	0
10	<b>Summe der Erträge (Summe der Nummern 1 bis 9)</b>	<b>0,00</b>	<b>0</b>	<b>0</b>	<b>0</b>	<b>0</b>	<b>0</b>
11	- Personalaufwendungen	19.571,92	19.400	20.900	20.900	20.900	20.900
	11100.50110000 Aufwendungen für Bürgermeister, Amtsvorsteher	13.060,00	14.400	14.400	14.400	14.400	14.400
	11100.50130000 Aufwendungen für Rats-/Vertretungs- und Ausschussmitglieder	5.554,00	4.500	6.000	6.000	6.000	6.000
	11100.50430000 Beiträge zur gesetzlichen Sozialversicherung für ehrenamtlich Tätige	957,92	500	500	500	500	500
12	- Versorgungsaufwendungen	0,00	0	0	0	0	0
13	- Aufwendungen für Sach- und Dienstleistungen	0,00	0	0	0	0	0
14	- Abschreibungen	0,00	0	0	0	0	0
15	- Zuwendungen, Umlagen und sonstige Transferaufwendungen	0,00	0	0	0	0	0
16	- Aufwendungen der sozialen Sicherung	0,00	0	0	0	0	0
17	- Zinsaufwendungen und sonstige Finanzaufwendungen	0,00	0	0	0	0	0
18	- Sonstige Aufwendungen	100,00	400	400	400	400	400
	11100.56920000 Verfügungsmittel	100,00	300	300	300	300	300
	11100.56930000 Repräsentationen		100	100	100	100	100
19	<b>Summe der Aufwendungen (Summe der Nummern 11 bis 18)</b>	<b>19.671,92</b>	<b>19.800</b>	<b>21.300</b>	<b>21.300</b>	<b>21.300</b>	<b>21.300</b>
20	<b>Jahresergebnis des Teilhaushaltes vor Verrechnung der internen Leistungsbeziehungen und vor Veränderung der Rücklagen (Saldo der Nummern 10 und 19)</b>	<b>-19.671,92</b>	<b>-19.800</b>	<b>-21.300</b>	<b>-21.300</b>	<b>-21.300</b>	<b>-21.300</b>
21	+ Erträge aus internen Leistungsbeziehungen	0,00	0	0	0	0	0
22	- Aufwendungen aus internen Leistungsbeziehungen	0,00	0	0	0	0	0
23	<b>Jahresergebnis des Teilhaushaltes nach Verrechnung der internen Leistungsbeziehungen und vor Veränderung der Rücklagen (Nummer 20 zuzüglich Nummer 21 abzüglich Nummer 22)</b>	<b>-19.671,92</b>	<b>-19.800</b>	<b>-21.300</b>	<b>-21.300</b>	<b>-21.300</b>	<b>-21.300</b>



## Teilhaushalt 1 Hauptamt, Finanzen, Bau- und Ordnungsamt

verantwortlich: Frau Franke, Frau Linscheidt, Herr Granzow

Hauptproduktbereich 1  
 Produktbereich 11  
 Produkt 11100

Zentrale Verwaltung  
 Innere Verwaltung  
 Verwaltungssteuerung/Gemeindeorgane

Hauptamt - Frau  
 Jungerberg, Frau Witzmann

Teilfinanzhaushalt (Verwaltungssteuerung/Gemeindeorgane)							
Nr.	Ein- und Auszahlungsarten (gem. § 4 Absatz 12 GemHVO-Doppik)	Ergebnisse	Ansätze einschl. Nachträge 2020	Ansatz 2021	Planungsdaten 2022	Planungsdaten 2023	Planungsdaten 2024
		2019	in €				
		1	2	3	4	5	6
1	+ Steuern und ähnliche Abgaben	0,00	0	0	0	0	0
2	+ Zuwendungen, allgemeine Umlagen und sonstige Transfereinzahlungen	0,00	0	0	0	0	0
3	+ Einzahlungen der sozialen Sicherung	0,00	0	0	0	0	0
4	+ Öffentlich-rechtliche Leistungsentgelte	0,00	0	0	0	0	0
5	+ Privatrechtliche Leistungsentgelte	0,00	0	0	0	0	0
6	+ Kostenerstattungen und Kostenumlagen	0,00	0	0	0	0	0
7	+ Zinseinzahlungen und sonstige Finanzeinzahlungen	0,00	0	0	0	0	0
8	+ Sonstige laufende Einzahlungen	0,00	0	0	0	0	0
9	<b>Summe der laufenden Einzahlungen (Summe der Nummern 1 bis 8)</b>	<b>0,00</b>	<b>0</b>	<b>0</b>	<b>0</b>	<b>0</b>	<b>0</b>
10	- Personalauszahlungen	17.900,92	19.400	20.900	20.900	20.900	20.900
	11100.70110000 Auszahlungen für Bürgermeister, Amtsvorsteher	13.060,00	14.400	14.400	14.400	14.400	14.400
	11100.70130000 Auszahlungen für Rats-/Vertretungs- und Ausschussmitglieder	3.883,00	4.500	6.000	6.000	6.000	6.000
	11100.70430000 Beiträge zur gesetzlichen Sozialversicherung für ehrenamtlich Tätige	957,92	500	500	500	500	500
11	- Versorgungsauszahlungen	0,00	0	0	0	0	0
12	- Auszahlungen für Sach- und Dienstleistungen	0,00	0	0	0	0	0
13	- Zuwendungen, Umlagen und sonstige Transferauszahlungen	0,00	0	0	0	0	0
14	- Auszahlungen der sozialen Sicherungen	0,00	0	0	0	0	0
15	- Zinsauszahlungen und sonstige Finanzauszahlungen	0,00	0	0	0	0	0
16	- Sonstige laufende Auszahlungen	100,00	400	400	400	400	400
	11100.76920000 Verfügungsmittel	100,00	300	300	300	300	300
	11100.76930000 Repräsentationen		100	100	100	100	100
17	<b>Summe der laufenden Auszahlungen (Summe der Nummern 10 bis 16)</b>	<b>18.000,92</b>	<b>19.800</b>	<b>21.300</b>	<b>21.300</b>	<b>21.300</b>	<b>21.300</b>
18	<b>Jahresbezogener Saldo der laufenden Ein- und Auszahlungen vor planmäßiger Tilgung (Saldo der Nummern 9 und 17)</b>	<b>-18.000,92</b>	<b>-19.800</b>	<b>-21.300</b>	<b>-21.300</b>	<b>-21.300</b>	<b>-21.300</b>
18.1	Saldo der Ein- und Auszahlungen aus internen Leistungsbeziehungen	0,00	0	0	0	0	0
18.2	<b>Jahresbezogener Saldo der laufenden Ein- und Auszahlungen vor planmäßiger Tilgung nach Verrechnung der internen Leistungsbeziehungen (Summe der Nummern 18 und 18.1)</b>	<b>-18.000,92</b>	<b>-19.800</b>	<b>-21.300</b>	<b>-21.300</b>	<b>-21.300</b>	<b>-21.300</b>
19	+ Einzahlungen aus Investitionszuwendungen	0,00	0	0	0	0	0
20	+ Einzahlungen aus Beiträgen und ähnlichen Entgelten	0,00	0	0	0	0	0
21	+ Einzahlungen aus Anlagevermögen	0,00	0	0	0	0	0
22	+ Einzahlungen aus sonstigen Ausleihungen und Kreditgewährungen	0,00	0	0	0	0	0
23	+ Sonstige Investitionseinzahlungen	0,00	0	0	0	0	0
24	<b>Summe der Einzahlungen aus Investitionstätigkeit (Summe der Nummern 19 bis 23)</b>	<b>0,00</b>	<b>0</b>	<b>0</b>	<b>0</b>	<b>0</b>	<b>0</b>
25	- Auszahlungen für Anlagevermögen	0,00	0	0	0	0	0
26	- Auszahlungen für sonstige Ausleihungen und Kreditgewährungen	0,00	0	0	0	0	0
27	- Sonstige Investitionsauszahlungen	0,00	0	0	0	0	0
28	<b>Summe der Auszahlungen aus Investitionstätigkeit (Summe der Nummern 25 bis 27)</b>	<b>0,00</b>	<b>0</b>	<b>0</b>	<b>0</b>	<b>0</b>	<b>0</b>
29	<b>Saldo der Ein- und Auszahlungen aus Investitionstätigkeit (Saldo der Nummern 24 und 28)</b>	<b>0,00</b>	<b>0</b>	<b>0</b>	<b>0</b>	<b>0</b>	<b>0</b>
30	<b>Finanzmittelüberschuss/ Finanzmittelfehlbetrag des Teilhaushaltes (Summe der Nummern 18.2 und 29)</b>	<b>-18.000,92</b>	<b>-19.800</b>	<b>-21.300</b>	<b>-21.300</b>	<b>-21.300</b>	<b>-21.300</b>
31	+ Einzahlungen aus der Aufnahme von Krediten für Investitionen und Investitionsförderungsmaßnahmen	0,00	0	0	0	0	0
32	- Auszahlungen für planmäßige Tilgung von Krediten für Investitionen und Investitionsförderungsmaßnahmen	0,00	0	0	0	0	0
33	- Sonstige Auszahlungen zur Tilgung von Krediten für Investitionen und Investitionsförderungsmaßnahmen	0,00	0	0	0	0	0

**Teilhaushalt 1 Hauptamt, Finanzen, Bau- und Ordnungsamt**

verantwortlich: Frau Franke, Frau Linscheid, Herr Granzow

Hauptproduktbereich 1  
 Produktbereich 11  
 Produkt 11100

Zentrale Verwaltung  
 Innere Verwaltung  
 Verwaltungssteuerung/Gemeindeorgane

Hauptamt - Frau  
 Jungerberg, Frau Witzmann

Nr.	Ein- und Auszahlungsarten (gem. § 4 Absatz 12 GemHVO-Doppik)	Ergebnisse	Ansätze einschl. Nachträge	Ansatz	Planungsdaten	Planungsdaten	Planungsdaten
		2019	2020	2021	2022	2023	2024
in €							
34	<b>Saldo der Ein- und Auszahlungen aus Krediten für Investitionen und Investitionsförderungsmaßnahmen (Nummer 31 abzüglich Nummern 32 und 33)</b>	0,00	0	0	0	0	0

## Teilhaushalt 1 Hauptamt, Finanzen, Bau- und Ordnungsamt

verantwortlich: Frau Franke, Frau Linscheidt, Herr Granzow

Hauptproduktbereich 1  
 Produktbereich 11  
 Produkt 11100

Zentrale Verwaltung  
 Innere Verwaltung  
 Verwaltungssteuerung/Gemeindeorgane

Hauptamt - Frau  
 Jungerberg, Frau Witzmann

## Wesentliche Produkte des Teilhaushaltes (1 Hauptamt, Finanzen, Bau- und Ordnungsamt)

<b>Produkt:</b>	1110000000 - Verwaltungssteuerung/Gemeindeorgane					
<b>Hauptproduktbereich:</b>	1 Zentrale Verwaltung					
<b>Produktbereich:</b>	11 Innere Verwaltung					
<b>Produktgruppe:</b>	111 Verwaltungssteuerung					
<b>Produktverantwortung:</b>						
<b>Beschreibung des Produktes:</b>	Vorbereitung und Durchführung der Sitzungen der Gemeindegremien sowie die Beschlusskontrolle.					
<b>Ziele:</b>	rechtzeitiger Versand der Sitzungsunterlagen, zeitnahe Protokollführung, kontinuierliche Beratung und Betreuung der Gremienmitglieder					
<b>Leistungen:</b>						
<b>Grund-/Kennzahlen:</b>						
Bezeichnung	2019	2020	2021	2022	2023	2024
<b>Erläuterungen (gem. § 4 Abs. 15 GemHV-Doppik)</b>						
<b>Finanzen in €:</b>						
	laufende Einzahlungen	laufende Auszahlungen	Saldo	Erträge	Aufwendungen	Ergebnis
Plan 2020	0	19.800	-19.800	0	19.800	-19.800
Plan 2021	0	21.300	-21.300	0	21.300	-21.300
Veränderung gegenüber dem Vorjahr	0	1.500	-1.500	0	1.500	-1.500

## Teilhaushalt 1 Hauptamt, Finanzen, Bau- und Ordnungsamt

verantwortlich: Frau Franke, Frau Linscheidt, Herr Granzow

Hauptproduktbereich

1

Zentrale Verwaltung

Produktbereich

11

Innere Verwaltung

Produkt

11401

Zentrales Grundstücks- und Gebäudemanagement

Finanzen - Frau Arnarson

## Teilergebnishaushalt (Zentrales Grundstücks- und Gebäudemanagement)

Nr.	Ertrags- und Aufwandsarten (gemäß § 4 Absatz 10 GemHVO-Doppik)	Ergebnisse	Ansätze einschl. Nachträge	Ansatz	Planungsdaten	Planungsdaten	Planungsdaten
		2019	2020	2021	2022	2023	2024
		in €					
		1	2	3	4	5	6
1	+ Steuern und ähnliche Abgaben	0,00	0	0	0	0	0
2	+ Zuwendungen, allgemeine Umlagen und sonstige Transfererträge	0,00	0	0	0	0	0
3	+ Erträge der sozialen Sicherung	0,00	0	0	0	0	0
4	+ Öffentlich-rechtliche Leistungsentgelte	0,00	0	0	0	0	0
5	+ Privatrechtliche Leistungsentgelte	10.738,49	11.900	11.200	11.200	11.200	11.200
	11401.44110000 Miete Gemeinderäume	8.115,54	9.000	8.500	8.500	8.500	8.500
	11401.44110001 Mieten und Pachten						
	11401.44110002 Gartenpachten	479,55	700	500	500	500	500
	11401.44110004 Garagenpachten	2.112,50	2.200	2.200	2.200	2.200	2.200
	11401.44110005 Mieten und Pacht 5	30,90					
6	+ Kostenerstattungen und Kostenumlagen	0,00	0	0	0	0	0
7	+ Andere aktivierte Eigenleistungen	0,00	0	0	0	0	0
8	+ Zinserträge und sonstige Finanzerträge	0,00	500	0	0	0	0
	11401.47200000 Zinsen aus Stundungen und Verrentungen		500				
9	+ Sonstige Erträge	1.601,00	0	0	0	0	0
	11401.46112000 Erträge aus der Veräußerung von Grundstücken und Gebäuden	1.301,00					
	11401.46200000 Weitere sonstige laufende Erträge	300,00					
	11401.46611000 Erträge aus der Auflösung von Wertberichtigungen auf Forderungen						
10	<b>Summe der Erträge (Summe der Nummern 1 bis 9)</b>	<b>12.339,49</b>	<b>12.400</b>	<b>11.200</b>	<b>11.200</b>	<b>11.200</b>	<b>11.200</b>
11	- Personalaufwendungen	0,00	0	0	0	0	0
12	- Versorgungsaufwendungen	0,00	0	0	0	0	0
13	- Aufwendungen für Sach- und Dienstleistungen	6.415,05	4.900	21.400	13.900	13.900	13.900
	11401.52200000 Aufwendungen für Energie / Wasser / Abwasser / Abfall	4.427,10	3.000	12.000	12.000	12.000	12.000
	11401.52310000 Unterhaltung der Grundstücke, Außenanlagen, Gebäude und Gebäudeeinrichtungen	331,68	500	8.000	500	500	500
	11401.52320000 Bewirtschaftung der Grundstücke, Außenanlagen, Gebäude und Gebäudeeinrichtungen	1.434,17	1.400	1.400	1.400	1.400	1.400
	11401.52380000 Unterhaltung der geringwertigen Geräte, Ausrüstungs- und sonstige Gebrauchsgegenstände	222,10					
14	- Abschreibungen	257,10	300	300	300	300	300
	11401.53400000 Abschreibungen auf bebaute Grundstücke und grundstücksgleiche Rechte	257,10	300	300	300	300	300
	11401.53990000 Sonstige Abschreibungen						
15	- Zuwendungen, Umlagen und sonstige Transferaufwendungen	0,00	0	0	0	0	0
16	- Aufwendungen der sozialen Sicherung	0,00	0	0	0	0	0
17	- Zinsaufwendungen und sonstige Finanzaufwendungen	0,00	0	0	0	0	0
18	- Sonstige Aufwendungen	1.308,57	1.800	1.300	1.300	1.300	1.300
	11401.56210000 Mieten, Pachten und Erbbauzinsen	262,63	300	300	300	300	300
	11401.56250000 Sachverständigen-, Gerichts- und ähnliche Aufwendungen	17,85	500	100	100	100	100
	11401.56411000 Gebäudeversicherungen	263,18	300	300	300	300	300
	11401.56512000 Verluste aus dem Abgang von Sachanlagen	230,72					
	11401.56813000 Grundsteuer B für gemeindeeigene Grundstücke	534,19	700	600	600	600	600
19	<b>Summe der Aufwendungen (Summe der Nummern 11 bis 18)</b>	<b>7.980,72</b>	<b>7.000</b>	<b>23.000</b>	<b>15.500</b>	<b>15.500</b>	<b>15.500</b>
20	<b>Jahresergebnis des Teilhaushaltes vor Verrechnung der internen Leistungsbeziehungen und vor Veränderung der Rücklagen (Saldo der Nummern 10 und 19)</b>	<b>4.358,77</b>	<b>5.400</b>	<b>-11.800</b>	<b>-4.300</b>	<b>-4.300</b>	<b>-4.300</b>
21	+ Erträge aus internen Leistungsbeziehungen	0,00	0	0	0	0	0
22	- Aufwendungen aus internen Leistungsbeziehungen	0,00	0	28.000	28.000	28.000	28.000
	11401.58200000 Aufwendungen aus Umlagen			28.000	28.000	28.000	28.000
23	<b>Jahresergebnis des Teilhaushaltes nach Verrechnung der internen Leistungsbeziehungen und vor Veränderung der Rücklagen (Nummer 20 zuzüglich Nummer 21 abzüglich Nummer 22)</b>	<b>4.358,77</b>	<b>5.400</b>	<b>-39.800</b>	<b>-32.300</b>	<b>-32.300</b>	<b>-32.300</b>

## Teilhaushalt 1 Hauptamt, Finanzen, Bau- und Ordnungsamt

verantwortlich: Frau Franke, Frau Linscheidt, Herr Granzow

Hauptproduktbereich 1  
 Produktbereich 11  
 Produkt 11401

Zentrale Verwaltung  
 Innere Verwaltung  
 Zentrales Grundstücks- und Gebäudemanagement

Finanzen - Frau Amarson

Teilfinanzhaushalt (Zentrales Grundstücks- und Gebäudemanagement)							
Nr.	Ein- und Auszahlungsarten (gem. § 4 Absatz 12 GemHVO-Doppik)	Ergebnisse	Ansätze einschl. Nachträge	Ansatz	Planungsdaten	Planungsdaten	Planungsdaten
		2019	2020	2021	2022	2023	2024
		in €					
		1	2	3	4	5	6
1	+ Steuern und ähnliche Abgaben	0,00	0	0	0	0	0
2	+ Zuwendungen, allgemeine Umlagen und sonstige Transfereinzahlungen	0,00	0	0	0	0	0
3	+ Einzahlungen der sozialen Sicherung	0,00	0	0	0	0	0
4	+ Öffentlich-rechtliche Leistungsentgelte	0,00	0	0	0	0	0
5	+ Privatrechtliche Leistungsentgelte	10.907,89	11.900	11.200	11.200	11.200	11.200
	11401.64110000 Mieten und Pachten, Erbbauzinsen	8.162,21	9.000	8.500	8.500	8.500	8.500
	11401.64110001 Mieten und Pachten, Erbbauzinsen						
	11401.64110002 Mieten und Pachten, Erbbauzinsen	602,28	700	500	500	500	500
	11401.64110004 Mieten und Pachten Erbbauzinsen	2.112,50	2.200	2.200	2.200	2.200	2.200
	11401.64110005 Mieten und Pacht 5	30,90					
6	+ Kostenerstattungen und Kostenumlagen	0,00	0	0	0	0	0
7	+ Zinseinzahlungen und sonstige Finanzeinzahlungen	0,00	500	0	0	0	0
	11401.67200000 Zinsen aus Stundungen und Verrentungen		500				
8	+ Sonstige laufende Einzahlungen	300,00	0	0	0	0	0
	11401.66290000 Sonstige laufende Einzahlungen (Sonstige)	300,00					
9	<b>Summe der laufenden Einzahlungen (Summe der Nummern 1 bis 8)</b>	<b>11.207,89</b>	<b>12.400</b>	<b>11.200</b>	<b>11.200</b>	<b>11.200</b>	<b>11.200</b>
10	- Personalauszahlungen	0,00	0	0	0	0	0
11	- Versorgungsauszahlungen	0,00	0	0	0	0	0
12	- Auszahlungen für Sach- und Dienstleistungen	6.007,40	4.900	21.400	13.900	13.900	13.900
	11401.72200000 Auszahlungen für Energie / Wasser / Abwasser / Abfall	4.241,55	3.000	12.000	12.000	12.000	12.000
	11401.72310000 Unterhaltung der Grundstücke, Außenanlagen, Gebäude und Gebäudeeinrichtungen	331,68	500	8.000	500	500	500
	11401.72320000 Bewirtschaftung der Grundstücke, Außenanlagen, Gebäude und Gebäudeeinrichtungen	1.434,17	1.400	1.400	1.400	1.400	1.400
	11401.72380000 Unterhaltung der geringwertigen Geräte, Ausrüstungs- und sonstige Gebrauchsgegenstände						
13	- Zuwendungen, Umlagen und sonstige Transferauszahlungen	0,00	0	0	0	0	0
14	- Auszahlungen der sozialen Sicherungen	0,00	0	0	0	0	0
15	- Zinsauszahlungen und sonstige Finanzauszahlungen	0,00	0	0	0	0	0
16	- Sonstige laufende Auszahlungen	1.077,85	1.800	1.300	1.300	1.300	1.300
	11401.76210000 Mieten, Pachten und Erbbauzinsen	262,63	300	300	300	300	300
	11401.76250000 Sachverständigen-, Gerichts- und ähnliche Auszahlungen	17,85	500	100	100	100	100
	11401.76411000 Gebäudeversicherungen	263,18	300	300	300	300	300
	11401.76813000 Grundsteuer B für gemeindeeigene Grundstücke	534,19	700	600	600	600	600
17	<b>Summe der laufenden Auszahlungen (Summe der Nummern 10 bis 16)</b>	<b>7.085,25</b>	<b>6.700</b>	<b>22.700</b>	<b>15.200</b>	<b>15.200</b>	<b>15.200</b>
18	<b>Jahresbezogener Saldo der laufenden Ein- und Auszahlungen vor planmäßiger Tilgung (Saldo der Nummern 9 und 17)</b>	<b>4.122,64</b>	<b>5.700</b>	<b>-11.500</b>	<b>-4.000</b>	<b>-4.000</b>	<b>-4.000</b>
18.1	<b>Saldo der Ein- und Auszahlungen aus internen Leistungsbeziehungen</b>	<b>0,00</b>	<b>0</b>	<b>0</b>	<b>0</b>	<b>0</b>	<b>0</b>
18.2	<b>Jahresbezogener Saldo der laufenden Ein- und Auszahlungen vor planmäßiger Tilgung nach Verrechnung der internen Leistungsbeziehungen (Summe der Nummern 18 und 18.1)</b>	<b>4.122,64</b>	<b>5.700</b>	<b>-11.500</b>	<b>-4.000</b>	<b>-4.000</b>	<b>-4.000</b>
19	+ Einzahlungen aus Investitionszuwendungen	0,00	0	0	0	0	0
20	+ Einzahlungen aus Beiträgen und ähnlichen Entgelten	0,00	0	0	0	0	0
21	+ Einzahlungen aus Anlagevermögen	1.301,00	0	0	0	0	0
	11401.68511000 Einzahlungen aus der Veräußerung unbebauter Grundstücke und grundstücksgleicher Rechte	1.301,00					
22	+ Einzahlungen aus sonstigen Ausleihungen und Kreditgewährungen	0,00	0	0	0	0	0
23	+ Sonstige Investitionseinzahlungen	0,00	0	0	0	0	0
24	<b>Summe der Einzahlungen aus Investitionstätigkeit (Summe der Nummern 19 bis 23)</b>	<b>1.301,00</b>	<b>0</b>	<b>0</b>	<b>0</b>	<b>0</b>	<b>0</b>
25	- Auszahlungen für Anlagevermögen	0,00	0	0	0	0	0

## Teilhaushalt 1 Hauptamt, Finanzen, Bau- und Ordnungsamt

verantwortlich: Frau Franke, Frau Linscheidt, Herr Granzow

Hauptproduktbereich

1

Zentrale Verwaltung

Produktbereich

11

Innere Verwaltung

Produkt

11401

Zentrales Grundstücks- und Gebäudemanagement

Finanzen - Frau Arnarson

Nr.	Ein- und Auszahlungsarten (gem. § 4 Absatz 12 GemHVO-Doppik)	Ergebnisse	Ansätze einschl. Nachträge 2020	Ansatz 2021	Planungsdaten 2022	Planungsdaten 2023	Planungsdaten 2024
		2019					
		in €					
	11401.78530000 Auszahlungen für Infrastrukturvermögen, einschließlich Grundstücke und grundstücksgleiche Rechte						
	11401.78531000 Auszahlungen für den Erwerb von Infrastrukturvermögen						
26	- Auszahlungen für sonstige Ausleihungen und Kreditgewährungen	0,00	0	0	0	0	0
27	- Sonstige Investitionsauszahlungen	0,00	0	0	0	0	0
28	<b>Summe der Auszahlungen aus Investitionstätigkeit (Summe der Nummern 25 bis 27)</b>	<b>0,00</b>	<b>0</b>	<b>0</b>	<b>0</b>	<b>0</b>	<b>0</b>
29	<b>Saldo der Ein- und Auszahlungen aus Investitionstätigkeit (Saldo der Nummern 24 und 28)</b>	<b>1.301,00</b>	<b>0</b>	<b>0</b>	<b>0</b>	<b>0</b>	<b>0</b>
30	<b>Finanzmittelüberschuss/ Finanzmittelfehlbetrag des Teilhaushaltes (Summe der Nummern 18.2 und 29)</b>	<b>5.423,64</b>	<b>5.700</b>	<b>-11.500</b>	<b>-4.000</b>	<b>-4.000</b>	<b>-4.000</b>
31	+ Einzahlungen aus der Aufnahme von Krediten für Investitionen und Investitionsförderungsmaßnahmen	0,00	0	0	0	0	0
32	- Auszahlungen für planmäßige Tilgung von Krediten für Investitionen und Investitionsförderungsmaßnahmen	0,00	0	0	0	0	0
33	- Sonstige Auszahlungen zur Tilgung von Krediten für Investitionen und Investitionsförderungsmaßnahmen	0,00	0	0	0	0	0
34	<b>Saldo der Ein- und Auszahlungen aus Krediten für Investitionen und Investitionsförderungsmaßnahmen (Nummer 31 abzüglich Nummern 32 und 33)</b>	<b>0,00</b>	<b>0</b>	<b>0</b>	<b>0</b>	<b>0</b>	<b>0</b>

		<b>Teilhaushalt 1 Hauptamt, Finanzen, Bau- und Ordnungsamt</b>	
		verantwortlich: Frau Franke, Frau Linscheidt, Herr Granzow	
Hauptproduktbereich	1	Zentrale Verwaltung	
Produktbereich	11	Innere Verwaltung	
Produkt	<b>11401</b>	Zentrales Grundstücks- und Gebäudemanagement	Finanzen - Frau Amarson

**Wesentliche Produkte des Teilhaushaltes (1 Hauptamt, Finanzen, Bau- und Ordnungsamt)**

<b>Produkt:</b>	1140100000 - Zentrales Grundstücks- und Gebäudemanagement					
<b>Hauptproduktbereich:</b>	1 Zentrale Verwaltung					
<b>Produktbereich:</b>	11 Innere Verwaltung					
<b>Produktgruppe:</b>	114 Zentrale Dienste					
<b>Produktverantwortung:</b>						
<b>Beschreibung des Produktes:</b>	Verwaltung des unbebauten Grundvermögens, soweit nicht anderen Produktbereichen zugeordnet sowie Abwicklung sämtlicher Grundstücksgeschäfte, einschließlich bebauter Grundstücke; Bereitstellung, Unterhaltung und Bewirtschaftung von Gebäuden					
<b>Ziele:</b>						
<b>Leistungen:</b>						
<b>Grund-/Kennzahlen:</b>						
Bezeichnung	2019	2020	2021	2022	2023	2024
<b>Erläuterungen (gem. § 4 Abs. 15 GemHV-Doppik)</b>						
<b>Finanzen in €:</b>						
	laufende Einzahlungen	laufende Auszahlungen	Saldo	Erträge	Aufwendungen	Ergebnis
Plan 2020	12.400	6.700	5.700	12.400	7.000	5.400
Plan 2021	11.200	22.700	-11.500	11.200	23.000	-11.800
Veränderung gegenüber dem Vorjahr	-1.200	16.000	-17.200	-1.200	16.000	-17.200

## Teilhaushalt 1 Hauptamt, Finanzen, Bau- und Ordnungsamt

verantwortlich: Frau Franke, Frau Linscheidt, Herr Granzow

Hauptproduktbereich

1

Zentrale Verwaltung

Produktbereich

11

Innere Verwaltung

Produkt

11403

Bauhof

Bau- und Ordnungsamt -  
Herr Schröder

Teilergebnishaushalt (Bauhof)							
Nr.	Ertrags- und Aufwandsarten (gemäß § 4 Absatz 10 GemHVO-Doppik)	Ergebnisse	Ansätze einschl. Nachträge	Ansatz	Planungsdaten	Planungsdaten	Planungsdaten
		2019	2020	2021	2022	2023	2024
		in €					
		1	2	3	4	5	6
1	+ Steuern und ähnliche Abgaben	0,00	0	0	0	0	0
2	+ Zuwendungen, allgemeine Umlagen und sonstige Transfererträge	1.729,67	1.700	1.700	1.700	1.700	1.700
	11403.41500000 Erträge aus der Auflösung von Sonderposten	1.729,67	1.700	1.700	1.700	1.700	1.700
3	+ Erträge der sozialen Sicherung	0,00	0	0	0	0	0
4	+ Öffentlich-rechtliche Leistungsentgelte	0,00	0	0	0	0	0
5	+ Privatrechtliche Leistungsentgelte	0,00	0	0	0	0	0
6	+ Kostenerstattungen und Kostenumlagen	0,00	0	0	0	0	0
7	+ Andere aktivierte Eigenleistungen	0,00	0	0	0	0	0
8	+ Zinserträge und sonstige Finanzerträge	0,00	0	0	0	0	0
9	+ Sonstige Erträge	6.021,86	0	0	0	0	0
	11403.46113000 Erträge aus der Veräußerung von beweglichen Vermögensgegenständen oberhalb der Wertgrenze i. H. v. 410 Euro	5.950,00					
	11403.46270000 Versicherungserstattungen	71,86					
	11403.46290000 Sonstige weitere sonstige laufende Erträge						
<b>10</b>	<b>Summe der Erträge (Summe der Nummern 1 bis 9)</b>	<b>7.751,53</b>	<b>1.700</b>	<b>1.700</b>	<b>1.700</b>	<b>1.700</b>	<b>1.700</b>
11	- Personalaufwendungen	73.974,75	79.600	79.600	79.600	79.600	79.600
	11403.50221000 Vergütungen für Arbeitnehmer	59.434,73	62.300	62.300	62.300	62.300	62.300
	11403.50222000 Leistungszulagen für Arbeitnehmer		1.000	1.000	1.000	1.000	1.000
	11403.50320000 Beiträge zu Versorgungskassen für Arbeitnehmer	2.199,73	2.500	2.500	2.500	2.500	2.500
	11403.50420000 Beiträge zur gesetzlichen Sozialversicherung für Arbeitnehmer	12.294,84	13.800	13.800	13.800	13.800	13.800
	11403.50629000 Sonstige Personalnebenaufwendungen für Arbeitnehmer	34,92					
	11403.50900000 Pauschalierte Lohnsteuer (auch Zahlungen über Knappschaft)	10,53					
12	- Versorgungsaufwendungen	0,00	0	0	0	0	0
13	- Aufwendungen für Sach- und Dienstleistungen	7.042,56	21.500	16.500	16.500	16.500	16.500
	11403.52350000 Fahrzeugunterhaltung	5.604,28	15.000	10.000	10.000	10.000	10.000
	11403.52370000 Unterhaltung der Betriebs- und Geschäftsausstattung	640,44	2.500	2.500	2.500	2.500	2.500
	11403.52380000 Unterhaltung der geringwertigen Geräte, Ausrüstungs- und sonstige Gebrauchsgegenstände	797,84	4.000	4.000	4.000	4.000	4.000
14	- Abschreibungen	2.432,76	3.500	3.200	3.200	2.100	1.800
	11403.53800000 Abschreibungen auf Maschinen und technische Anlagen, Fahrzeuge, Betriebs- und Geschäftsausstattung, Pflanzen, Tiere	2.432,76	3.500	2.400	2.400	2.100	1.800
	11403.53800001 Abschreibungen auf geringwertige Vermögensgegenstände			400	400		
	11403.53810000 Abschreibungen auf Fahrzeuge			200	200		
	11403.53851000 Abschreibungen auf Betriebsvorrichtungen der Betriebs- und Geschäftsausstattung			200	200		
	11403.53920000 Außerplanmäßige Abschreibungen auf Sachanlagen						
15	- Zuwendungen, Umlagen und sonstige Transferaufwendungen	0,00	0	0	0	0	0
16	- Aufwendungen der sozialen Sicherung	0,00	0	0	0	0	0
17	- Zinsaufwendungen und sonstige Finanzaufwendungen	0,00	0	0	0	0	0
18	- Sonstige Aufwendungen	27.257,21	17.900	20.100	19.100	19.100	19.100
	11403.56120000 Aufwendungen für Aus- und Fortbildung, Umschulung		500	1.000			
	11403.56150000 Aufwendungen für Dienst- und Schutzkleidung, persönliche Ausrüstungsgegenstände	368,42	600	600	600	600	600
	11403.56190000 Sonstige Personalnebenaufwendungen	127,64	200	200	200	200	200
	11403.56220000 Leasing	21.774,70	16.000	16.000	16.000	16.000	16.000
	11403.56340000 Telefon, Datenübertragungskosten	209,88					
	11403.56412000 Kfz-Versicherungen	1.354,25	200	1.500	1.500	1.500	1.500
	11403.56512000 Verluste aus dem Abgang von Sachanlagen	3.003,32					
	11403.56820000 Kraftfahrzeugsteuer	419,00	400	800	800	800	800
<b>19</b>	<b>Summe der Aufwendungen (Summe der Nummern 11 bis 18)</b>	<b>110.707,28</b>	<b>122.500</b>	<b>119.400</b>	<b>118.400</b>	<b>117.300</b>	<b>117.000</b>



## Teilhaushalt 1 Hauptamt, Finanzen, Bau- und Ordnungsamt

verantwortlich: Frau Franke, Frau Linscheidt, Herr Granzow

Hauptproduktbereich 1  
 Produktbereich 11  
 Produkt 11403

Zentrale Verwaltung  
 Innere Verwaltung  
 Bauhof

Bau- und Ordnungsamt -  
 Herr Schröder

Nr.	Ertrags- und Aufwandsarten (gemäß § 4 Absatz 10 GemHVO-Doppik)	Ergebnisse	Ansätze einschl. Nachträge	Ansatz	Planungsdaten	Planungsdaten	Planungsdaten
		2019	2020	2021	2022	2023	2024
in €							
20	<b>Jahresergebnis des Teilhaushaltes vor Verrechnung der internen Leistungsbeziehungen und vor Veränderung der Rücklagen (Saldo der Nummern 10 und 19)</b>	<b>-102.955,75</b>	<b>-120.800</b>	<b>-117.700</b>	<b>-116.700</b>	<b>-115.600</b>	<b>-115.300</b>
21	+ Erträge aus internen Leistungsbeziehungen	0,00	22.000	58.600	58.600	58.600	58.600
	11403.48100000 Erträge aus internen Leistungsbeziehungen		22.000				
	11403.48200000 Erträge aus Umlagen			58.600	58.600	58.600	58.600
22	- Aufwendungen aus internen Leistungsbeziehungen	0,00	0	0	0	0	0
23	<b>Jahresergebnis des Teilhaushaltes nach Verrechnung der internen Leistungsbeziehungen und vor Veränderung der Rücklagen (Nummer 20 zuzüglich Nummer 21 abzüglich Nummer 22)</b>	<b>-102.955,75</b>	<b>-98.800</b>	<b>-59.100</b>	<b>-58.100</b>	<b>-57.000</b>	<b>-56.700</b>

## Teilhaushalt 1 Hauptamt, Finanzen, Bau- und Ordnungsamt

verantwortlich: Frau Franke, Frau Linscheidt, Herr Granzow

Zentrale Verwaltung

Innere Verwaltung

Bauhof

Hauptproduktbereich

1

Produktbereich

11

Produkt

11403

Bau- und Ordnungsamt -

Herr Schröder

Teilfinanzhaushalt (Bauhof)							
Nr.	Ein- und Auszahlungsarten (gem. § 4 Absatz 12 GemHVO-Doppik)	Ergebnisse	Ansätze einschl. Nachträge	Ansatz	Planungsdaten	Planungsdaten	Planungsdaten
		2019	2020	2021	2022	2023	2024
		in €					
		1	2	3	4	5	6
1	+ Steuern und ähnliche Abgaben	0,00	0	0	0	0	0
2	+ Zuwendungen, allgemeine Umlagen und sonstige Transfereinzahlungen	0,00	0	0	0	0	0
3	+ Einzahlungen der sozialen Sicherung	0,00	0	0	0	0	0
4	+ Öffentlich-rechtliche Leistungsentgelte	0,00	0	0	0	0	0
5	+ Privatrechtliche Leistungsentgelte	0,00	0	0	0	0	0
6	+ Kostenerstattungen und Kostenumlagen	0,00	0	0	0	0	0
7	+ Zinseinzahlungen und sonstige Finanzeinzahlungen	0,00	0	0	0	0	0
8	+ Sonstige laufende Einzahlungen	71,86	0	0	0	0	0
	11403.66270000 Versicherungserstattungen	71,86					
<b>9</b>	<b>Summe der laufenden Einzahlungen (Summe der Nummern 1 bis 8)</b>	<b>71,86</b>	<b>0</b>	<b>0</b>	<b>0</b>	<b>0</b>	<b>0</b>
10	– Personalauszahlungen	73.974,75	79.600	79.600	79.600	79.600	79.600
	11403.70221000 Vergütungen für Arbeitnehmer	59.434,73	62.300	62.300	62.300	62.300	62.300
	11403.70222000 Leistungszulagen für Arbeitnehmer		1.000	1.000	1.000	1.000	1.000
	11403.70320000 Beiträge zu Versorgungskassen für Arbeitnehmer	2.199,73	2.500	2.500	2.500	2.500	2.500
	11403.70420000 Beiträge zur gesetzlichen Sozialversicherung für Arbeitnehmer	12.294,84	13.800	13.800	13.800	13.800	13.800
	11403.70629000 Sonstige Personalnebenaufwendungen für Arbeitnehmer	34,92					
	11403.70900000 Pauschalierte Lohnsteuer (auch Zahlungen über Knappschaft)	10,53					
11	– Versorgungsauszahlungen	0,00	0	0	0	0	0
12	– Auszahlungen für Sach- und Dienstleistungen	7.788,16	21.500	16.500	16.500	16.500	16.500
	11403.72350000 Fahrzeugunterhaltung	5.714,39	15.000	10.000	10.000	10.000	10.000
	11403.72370000 Unterhaltung der Betriebs- und Geschäftsausstattung	640,44	2.500	2.500	2.500	2.500	2.500
	11403.72380000 Unterhaltung der geringwertigen Geräte, Ausrüstungs- und sonstige Gebrauchsgegenstände	1.433,33	4.000	4.000	4.000	4.000	4.000
13	– Zuwendungen, Umlagen und sonstige Transferauszahlungen	0,00	0	0	0	0	0
14	– Auszahlungen der sozialen Sicherungen	0,00	0	0	0	0	0
15	– Zinsauszahlungen und sonstige Finanzauszahlungen	0,00	0	0	0	0	0
16	– Sonstige laufende Auszahlungen	24.253,89	17.900	20.100	19.100	19.100	19.100
	11403.76120000 Auszahlungen für Aus- und Fortbildung, Umschulung		500	1.000			
	11403.76150000 Auszahlungen für Dienst- und Schutzkleidung, persönliche Ausrüstungsgegenstände	368,42	600	600	600	600	600
	11403.76190000 Sonstige Personalnebenaufwendungen	127,64	200	200	200	200	200
	11403.76220000 Leasing	21.774,70	16.000	16.000	16.000	16.000	16.000
	11403.76340000 Telefon, Datenübertragungskosten	209,88					
	11403.76412000 Kfz-Versicherungen	1.354,25	200	1.500	1.500	1.500	1.500
	11403.76820000 Kraftfahrzeugsteuer	419,00	400	800	800	800	800
<b>17</b>	<b>Summe der laufenden Auszahlungen (Summe der Nummern 10 bis 16)</b>	<b>106.016,80</b>	<b>119.000</b>	<b>116.200</b>	<b>115.200</b>	<b>115.200</b>	<b>115.200</b>
<b>18</b>	<b>Jahresbezogener Saldo der laufenden Ein- und Auszahlungen vor planmäßiger Tilgung (Saldo der Nummern 9 und 17)</b>	<b>-105.944,94</b>	<b>-119.000</b>	<b>-116.200</b>	<b>-115.200</b>	<b>-115.200</b>	<b>-115.200</b>
<b>18.1</b>	<b>Saldo der Ein- und Auszahlungen aus internen Leistungsbeziehungen</b>	<b>0,00</b>	<b>22.000</b>	<b>0</b>	<b>0</b>	<b>0</b>	<b>0</b>
<b>18.2</b>	<b>Jahresbezogener Saldo der laufenden Ein- und Auszahlungen vor planmäßiger Tilgung nach Verrechnung der internen Leistungsbeziehungen (Summe der Nummern 18 und 18.1)</b>	<b>-105.944,94</b>	<b>-97.000</b>	<b>-116.200</b>	<b>-115.200</b>	<b>-115.200</b>	<b>-115.200</b>
19	+ Einzahlungen aus Investitionszuwendungen	0,00	0	0	0	0	0
20	+ Einzahlungen aus Beiträgen und ähnlichen Entgelten	0,00	0	0	0	0	0
21	+ Einzahlungen aus Anlagevermögen	5.950,00	0	0	0	0	0
	11403.68571000 Einzahlungen aus der Veräußerung von beweglichen Sachen des Anlagevermögens oberhalb der Wertgrenze i. H. v. 410,00 Euro	5.950,00					

## Teilhaushalt 1 Hauptamt, Finanzen, Bau- und Ordnungsamt

verantwortlich: Frau Franke, Frau Linscheidt, Herr Granzow

Hauptproduktbereich 1  
 Produktbereich 11  
 Produkt 11403

Zentrale Verwaltung  
 Innere Verwaltung  
 Bauhof

Bau- und Ordnungsamt -  
 Herr Schröder

Nr.	Ein- und Auszahlungsarten (gem. § 4 Absatz 12 GemHVO-Doppik)	Ergebnisse	Ansätze einschl. Nachträge	Ansatz	Planungsdaten	Planungsdaten	Planungsdaten
		2019	2020	2021	2022	2023	2024
in €							
22	+ Einzahlungen aus sonstigen Ausleihungen und Kreditgewährungen	0,00	0	0	0	0	0
23	+ Sonstige Investitionseinzahlungen	0,00	0	0	0	0	0
<b>24</b>	<b>Summe der Einzahlungen aus Investitionstätigkeit (Summe der Nummern 19 bis 23)</b>	<b>5.950,00</b>	<b>0</b>	<b>0</b>	<b>0</b>	<b>0</b>	<b>0</b>
25	- Auszahlungen für Anlagevermögen	0,00	0	11.000	0	0	0
	11403.78560000 Auszahlungen für Fahrzeuge, Maschinen und technische Anlagen						
	11403.78571000 Auszahlungen für bewegliche Sachen des Anlagevermögens oberhalb der Wertgrenze i. H. v. 410,00 Euro			11.000			
26	- Auszahlungen für sonstige Ausleihungen und Kreditgewährungen	0,00	0	0	0	0	0
27	- Sonstige Investitionsauszahlungen	0,00	0	0	0	0	0
<b>28</b>	<b>Summe der Auszahlungen aus Investitionstätigkeit (Summe der Nummern 25 bis 27)</b>	<b>0,00</b>	<b>0</b>	<b>11.000</b>	<b>0</b>	<b>0</b>	<b>0</b>
<b>29</b>	<b>Saldo der Ein- und Auszahlungen aus Investitionstätigkeit (Saldo der Nummern 24 und 28)</b>	<b>5.950,00</b>	<b>0</b>	<b>-11.000</b>	<b>0</b>	<b>0</b>	<b>0</b>
<b>30</b>	<b>Finanzmittelüberschuss/ Finanzmittelfehlbetrag des Teilhaushaltes (Summe der Nummern 18.2 und 29)</b>	<b>-99.994,94</b>	<b>-97.000</b>	<b>-127.200</b>	<b>-115.200</b>	<b>-115.200</b>	<b>-115.200</b>
31	+ Einzahlungen aus der Aufnahme von Krediten für Investitionen und Investitionsförderungsmaßnahmen	0,00	0	0	0	0	0
32	- Auszahlungen für planmäßige Tilgung von Krediten für Investitionen und Investitionsförderungsmaßnahmen	0,00	0	0	0	0	0
33	- Sonstige Auszahlungen zur Tilgung von Krediten für Investitionen und Investitionsförderungsmaßnahmen	0,00	0	0	0	0	0
<b>34</b>	<b>Saldo der Ein- und Auszahlungen aus Krediten für Investitionen und Investitionsförderungsmaßnahmen (Nummer 31 abzüglich Nummern 32 und 33)</b>	<b>0,00</b>	<b>0</b>	<b>0</b>	<b>0</b>	<b>0</b>	<b>0</b>

## Teilhaushalt 1 Hauptamt, Finanzen, Bau- und Ordnungsamt

verantwortlich: Frau Franke, Frau Linscheid, Herr Granzow

Hauptproduktbereich 1  
 Produktbereich 11  
 Produkt 11403

Zentrale Verwaltung  
 Innere Verwaltung  
 Bauhof

Bau- und Ordnungsamt -  
 Herr Schröder

## Wesentliche Produkte des Teilhaushaltes (1 Hauptamt, Finanzen, Bau- und Ordnungsamt)

<b>Produkt:</b>	1140300000 - Bauhof					
<b>Hauptproduktbereich:</b>	1 Zentrale Verwaltung					
<b>Produktbereich:</b>	11 Innere Verwaltung					
<b>Produktgruppe:</b>	114 Zentrale Dienste					
<b>Produktverantwortung:</b>						
<b>Beschreibung des Produktes:</b>	Allgemeine Grünflächenunterhaltung					
<b>Ziele:</b>						
<b>Leistungen:</b>						
<b>Grund-/Kennzahlen:</b>						
Bezeichnung	2019	2020	2021	2022	2023	2024
<b>Erläuterungen (gem. § 4 Abs. 15 GemHV-Doppik)</b>						
<b>Finanzen in €:</b>						
	laufende Einzahlungen	laufende Auszahlungen	Saldo	Erträge	Aufwendungen	Ergebnis
Plan 2020	0	119.000	-119.000	1.700	122.500	-120.800
Plan 2021	0	116.200	-116.200	1.700	119.400	-117.700
Veränderung gegenüber dem Vorjahr	0	-2.800	2.800	0	-3.100	3.100

## Teilhaushalt 1 Hauptamt, Finanzen, Bau- und Ordnungsamt

verantwortlich: Frau Franke, Frau Linscheidt, Herr Granzow

Hauptproduktbereich 1  
 Produktbereich 11  
 Produkt 11405

Zentrale Verwaltung  
 Innere Verwaltung  
 Sonstige zentrale Dienste

Hauptamt - Frau Voß

Teilergebnishaushalt (Sonstige zentrale Dienste)							
Nr.	Ertrags- und Aufwandsarten (gemäß § 4 Absatz 10 GemHVO-Doppik)	Ergebnisse	Ansätze einschl. Nachträge	Ansatz	Planungsdaten	Planungsdaten	Planungsdaten
		2019	2020	2021	2022	2023	2024
in €							
		1	2	3	4	5	6
1	+ Steuern und ähnliche Abgaben	0,00	0	0	0	0	0
2	+ Zuwendungen, allgemeine Umlagen und sonstige Transfererträge	0,00	0	0	0	0	0
3	+ Erträge der sozialen Sicherung	0,00	0	0	0	0	0
4	+ Öffentlich-rechtliche Leistungsentgelte	0,00	0	0	0	0	0
5	+ Privatrechtliche Leistungsentgelte	0,00	0	0	0	0	0
6	+ Kostenerstattungen und Kostenumlagen	0,00	0	0	0	0	0
7	+ Andere aktivierte Eigenleistungen	0,00	0	0	0	0	0
8	+ Zinserträge und sonstige Finanzerträge	0,00	0	0	0	0	0
9	+ Sonstige Erträge	10,39	0	0	0	0	0
	11405.46270000 Versicherungserstattungen	10,39					
<b>10</b>	<b>Summe der Erträge (Summe der Nummern 1 bis 9)</b>	<b>10,39</b>	<b>0</b>	<b>0</b>	<b>0</b>	<b>0</b>	<b>0</b>
11	- Personalaufwendungen	0,00	0	0	0	0	0
12	- Versorgungsaufwendungen	0,00	0	0	0	0	0
13	- Aufwendungen für Sach- und Dienstleistungen	0,00	0	0	0	0	0
14	- Abschreibungen	0,00	0	0	0	0	0
15	- Zuwendungen, Umlagen und sonstige Transferaufwendungen	0,00	0	0	0	0	0
16	- Aufwendungen der sozialen Sicherung	0,00	0	0	0	0	0
17	- Zinsaufwendungen und sonstige Finanzaufwendungen	0,00	0	0	0	0	0
18	- Sonstige Aufwendungen	1.855,37	2.300	2.300	2.300	2.300	2.300
	11405.56250000 Sachverständigen-, Gerichts- und ähnliche Aufwendungen	95,20	500	500	500	500	500
	11405.56413000 Haftpflichtversicherungen	985,65	1.000	1.000	1.000	1.000	1.000
	11405.56420000 Beiträge zu Wirtschaftsverbänden, Berufsvertretungen und Vereinen	774,52	800	800	800	800	800
<b>19</b>	<b>Summe der Aufwendungen (Summe der Nummern 11 bis 18)</b>	<b>1.855,37</b>	<b>2.300</b>	<b>2.300</b>	<b>2.300</b>	<b>2.300</b>	<b>2.300</b>
<b>20</b>	<b>Jahresergebnis des Teilhaushaltes vor Verrechnung der internen Leistungsbeziehungen und vor Veränderung der Rücklagen (Saldo der Nummern 10 und 19)</b>	<b>-1.844,98</b>	<b>-2.300</b>	<b>-2.300</b>	<b>-2.300</b>	<b>-2.300</b>	<b>-2.300</b>
21	+ Erträge aus internen Leistungsbeziehungen	0,00	0	0	0	0	0
22	- Aufwendungen aus internen Leistungsbeziehungen	0,00	0	0	0	0	0
<b>23</b>	<b>Jahresergebnis des Teilhaushaltes nach Verrechnung der internen Leistungsbeziehungen und vor Veränderung der Rücklagen (Nummer 20 zuzüglich Nummer 21 abzüglich Nummer 22)</b>	<b>-1.844,98</b>	<b>-2.300</b>	<b>-2.300</b>	<b>-2.300</b>	<b>-2.300</b>	<b>-2.300</b>

## Teilhaushalt 1 Hauptamt, Finanzen, Bau- und Ordnungsamt

verantwortlich: Frau Franke, Frau Linscheidt, Herr Granzow

Hauptproduktbereich

1

Produktbereich

11

Produkt

11405

Zentrale Verwaltung

Innere Verwaltung

Sonstige zentrale Dienste

Hauptamt - Frau Voß

Teilfinanzhaushalt (Sonstige zentrale Dienste)							
Nr.	Ein- und Auszahlungsarten (gem. § 4 Absatz 12 GemHVO-Doppik)	Ergebnisse	Ansätze einschl. Nachträge	Ansatz	Planungsdaten	Planungsdaten	Planungsdaten
		2019	2020	2021	2022	2023	2024
		in €					
		1	2	3	4	5	6
1	+ Steuern und ähnliche Abgaben	0,00	0	0	0	0	0
2	+ Zuwendungen, allgemeine Umlagen und sonstige Transfereinzahlungen	0,00	0	0	0	0	0
3	+ Einzahlungen der sozialen Sicherung	0,00	0	0	0	0	0
4	+ Öffentlich-rechtliche Leistungsentgelte	0,00	0	0	0	0	0
5	+ Privatrechtliche Leistungsentgelte	0,00	0	0	0	0	0
6	+ Kostenerstattungen und Kostenumlagen	0,00	0	0	0	0	0
7	+ Zinseinzahlungen und sonstige Finanzeinzahlungen	0,00	0	0	0	0	0
8	+ Sonstige laufende Einzahlungen	10,39	0	0	0	0	0
	11405.66270000 Versicherungserstattungen	10,39					
<b>9</b>	<b>Summe der laufenden Einzahlungen (Summe der Nummern 1 bis 8)</b>	<b>10,39</b>	<b>0</b>	<b>0</b>	<b>0</b>	<b>0</b>	<b>0</b>
10	– Personalauszahlungen	0,00	0	0	0	0	0
11	– Versorgungsauszahlungen	0,00	0	0	0	0	0
12	– Auszahlungen für Sach- und Dienstleistungen	0,00	0	0	0	0	0
13	– Zuwendungen, Umlagen und sonstige Transferauszahlungen	0,00	0	0	0	0	0
14	– Auszahlungen der sozialen Sicherungen	0,00	0	0	0	0	0
15	– Zinsauszahlungen und sonstige Finanzauszahlungen	0,00	0	0	0	0	0
16	– Sonstige laufende Auszahlungen	1.855,37	2.300	2.300	2.300	2.300	2.300
	11405.76250000 Sachverständigen-, Gerichts- und ähnliche Auszahlungen	95,20	500	500	500	500	500
	11405.76413000 Haftpflichtversicherungen	985,65	1.000	1.000	1.000	1.000	1.000
	11405.76420000 Beiträge zu Wirtschaftsverbänden, Berufsvertretungen und Vereinen	774,52	800	800	800	800	800
<b>17</b>	<b>Summe der laufenden Auszahlungen (Summe der Nummern 10 bis 16)</b>	<b>1.855,37</b>	<b>2.300</b>	<b>2.300</b>	<b>2.300</b>	<b>2.300</b>	<b>2.300</b>
<b>18</b>	<b>Jahresbezogener Saldo der laufenden Ein- und Auszahlungen vor planmäßiger Tilgung (Saldo der Nummern 9 und 17)</b>	<b>-1.844,98</b>	<b>-2.300</b>	<b>-2.300</b>	<b>-2.300</b>	<b>-2.300</b>	<b>-2.300</b>
<b>18.1</b>	<b>Saldo der Ein- und Auszahlungen aus internen Leistungsbeziehungen</b>	<b>0,00</b>	<b>0</b>	<b>0</b>	<b>0</b>	<b>0</b>	<b>0</b>
<b>18.2</b>	<b>Jahresbezogener Saldo der laufenden Ein- und Auszahlungen vor planmäßiger Tilgung nach Verrechnung der internen Leistungsbeziehungen (Summe der Nummern 18 und 18.1)</b>	<b>-1.844,98</b>	<b>-2.300</b>	<b>-2.300</b>	<b>-2.300</b>	<b>-2.300</b>	<b>-2.300</b>
19	+ Einzahlungen aus Investitionszuwendungen	0,00	0	0	0	0	0
20	+ Einzahlungen aus Beiträgen und ähnlichen Entgelten	0,00	0	0	0	0	0
21	+ Einzahlungen aus Anlagevermögen	0,00	0	0	0	0	0
22	+ Einzahlungen aus sonstigen Ausleihungen und Kreditgewährungen	0,00	0	0	0	0	0
23	+ Sonstige Investitionseinzahlungen	0,00	0	0	0	0	0
<b>24</b>	<b>Summe der Einzahlungen aus Investitionstätigkeit (Summe der Nummern 19 bis 23)</b>	<b>0,00</b>	<b>0</b>	<b>0</b>	<b>0</b>	<b>0</b>	<b>0</b>
25	– Auszahlungen für Anlagevermögen	0,00	0	0	0	0	0
26	– Auszahlungen für sonstige Ausleihungen und Kreditgewährungen	0,00	0	0	0	0	0
27	– Sonstige Investitionsauszahlungen	0,00	0	0	0	0	0
<b>28</b>	<b>Summe der Auszahlungen aus Investitionstätigkeit (Summe der Nummern 25 bis 27)</b>	<b>0,00</b>	<b>0</b>	<b>0</b>	<b>0</b>	<b>0</b>	<b>0</b>
<b>29</b>	<b>Saldo der Ein- und Auszahlungen aus Investitionstätigkeit (Saldo der Nummern 24 und 28)</b>	<b>0,00</b>	<b>0</b>	<b>0</b>	<b>0</b>	<b>0</b>	<b>0</b>
<b>30</b>	<b>Finanzmittelüberschuss/ Finanzmittelfehlbetrag des Teilhaushaltes (Summe der Nummern 18.2 und 29)</b>	<b>-1.844,98</b>	<b>-2.300</b>	<b>-2.300</b>	<b>-2.300</b>	<b>-2.300</b>	<b>-2.300</b>
31	+ Einzahlungen aus der Aufnahme von Krediten für Investitionen und Investitionsförderungsmaßnahmen	0,00	0	0	0	0	0
32	– Auszahlungen für planmäßige Tilgung von Krediten für Investitionen und Investitionsförderungsmaßnahmen	0,00	0	0	0	0	0
33	– Sonstige Auszahlungen zur Tilgung von Krediten für Investitionen und Investitionsförderungsmaßnahmen	0,00	0	0	0	0	0

**Teilhaushalt 1 Hauptamt, Finanzen, Bau- und Ordnungsamt**

verantwortlich: Frau Franke, Frau Linscheidt, Herr Granzow

Hauptproduktbereich 1  
 Produktbereich 11  
 Produkt 11405

Zentrale Verwaltung  
 Innere Verwaltung  
 Sonstige zentrale Dienste

Hauptamt - Frau Voß

Nr.	Ein- und Auszahlungsarten (gem. § 4 Absatz 12 GemHVO-Doppik)	Ergebnisse	Ansätze einschl. Nachträge	Ansatz	Planungsdaten	Planungsdaten	Planungsdaten
		2019	2020	2021	2022	2023	2024
in €							
34	Saldo der Ein- und Auszahlungen aus Krediten für Investitionen und Investitionsförderungsmaßnahmen (Nummer 31 abzüglich Nummern 32 und 33)	0,00	0	0	0	0	0

## Teilhaushalt 1 Hauptamt, Finanzen, Bau- und Ordnungsamt

verantwortlich: Frau Franke, Frau Linscheidt, Herr Granzow

Hauptproduktbereich 1  
 Produktbereich 11  
 Produkt 11405

Zentrale Verwaltung  
 Innere Verwaltung  
 Sonstige zentrale Dienste

Hauptamt - Frau Voß

## Wesentliche Produkte des Teilhaushaltes (1 Hauptamt, Finanzen, Bau- und Ordnungsamt)

<b>Produkt:</b>	1140500000 - Sonstige zentrale Dienste					
<b>Hauptproduktbereich:</b>	1 Zentrale Verwaltung					
<b>Produktbereich:</b>	11 Innere Verwaltung					
<b>Produktgruppe:</b>	114 Zentrale Dienste					
<b>Produktverantwortung:</b>						
<b>Beschreibung des Produktes:</b>	Zu den zentralen Diensten gehören Personalservice, EDV, Telekommunikation, Organisation, Archivwesen, Beschaffungswesen, Regelungen des Dienstbetriebes, Haftpflichtschadenfälle, Bereitstellung von Dienstfahrzeugen					
<b>Ziele:</b>	Gewährleistung des reibungslosen Dienstbetriebes der Verwaltung					
<b>Leistungen:</b>						
<b>Grund-/Kennzahlen:</b>						
Bezeichnung	2019	2020	2021	2022	2023	2024
<b>Erläuterungen (gem. § 4 Abs. 15 GemHV-Doppik)</b>						
<b>Finanzen in €:</b>						
	laufende Einzahlungen	laufende Auszahlungen	Saldo	Erträge	Aufwendungen	Ergebnis
Plan 2020	0	2.300	-2.300	0	2.300	-2.300
Plan 2021	0	2.300	-2.300	0	2.300	-2.300
Veränderung gegenüber dem Vorjahr	0	0	0	0	0	0



## Teilhaushalt 1 Hauptamt, Finanzen, Bau- und Ordnungsamt

verantwortlich: Frau Franke, Frau Linscheidt, Herr Granzow

Hauptproduktbereich 1  
 Produktbereich 12  
 Produkt 12600

Zentrale Verwaltung  
 Sicherheit und Ordnung  
 Brandschutz

Bau- und Ordnungsamt -  
 Herr Ruchay

Teilergebnishaushalt (Brandschutz)							
Nr.	Ertrags- und Aufwandsarten (gemäß § 4 Absatz 10 GemHVO-Doppik)	Ergebnisse	Ansätze einschl. Nachträge	Ansatz	Planungsdaten	Planungsdaten	Planungsdaten
		2019	2020	2021	2022	2023	2024
		in €					
		1	2	3	4	5	6
1	+ Steuern und ähnliche Abgaben	0,00	0	0	0	0	0
2	+ Zuwendungen, allgemeine Umlagen und sonstige Transfererträge	16.721,72	22.900	3.500	2.300	2.300	2.200
	12600.41443000 Zuweisungen und Zuschüsse für laufende Zwecke von Gemeinden und Gemeindeverbänden	11.145,00	19.500				
	12600.41500000 Erträge aus der Auflösung von Sonderposten	5.576,72	3.400	3.500	2.300	2.300	2.200
3	+ Erträge der sozialen Sicherung	0,00	0	0	0	0	0
4	+ Öffentlich-rechtliche Leistungsentgelte	2.099,75	5.000	5.000	5.000	5.000	5.000
	12600.43229001 Sonstige Entgelte - Feuerwehreinsätze	2.099,75	5.000	5.000	5.000	5.000	5.000
5	+ Privatrechtliche Leistungsentgelte	0,00	0	0	0	0	0
6	+ Kostenerstattungen und Kostenumlagen	0,00	0	19.400	19.400	19.400	19.400
	12600.44243000 Kostenerstattungen und Kostenumlagen von Gemeinden und Gemeindeverbänden			19.400	19.400	19.400	19.400
7	+ Andere aktivierte Eigenleistungen	0,00	0	0	0	0	0
8	+ Zinserträge und sonstige Finanzerträge	0,00	0	0	0	0	0
9	+ Sonstige Erträge	2.690,06	0	0	0	0	0
	12600.46270000 Versicherungserstattungen	422,81					
	12600.46299999 Rückerstattung Verbrauchsabrechnungen						
	12600.46611000 Erträge aus der Auflösung von Wertberichtigungen auf Forderungen	2.267,25					
<b>10</b>	<b>Summe der Erträge (Summe der Nummern 1 bis 9)</b>	<b>21.511,53</b>	<b>27.900</b>	<b>27.900</b>	<b>26.700</b>	<b>26.700</b>	<b>26.600</b>
11	- Personalaufwendungen	4.140,00	4.200	4.200	4.200	4.200	4.200
	12600.50190000 Aufwendungen für sonstige ehrenamtlich Tätige (ehrenamtlich Tätige der Feuerwehr, berufene Bürger in Ausschüssen, u.a.)	4.140,00	4.200	4.200	4.200	4.200	4.200
12	- Versorgungsaufwendungen	0,00	0	0	0	0	0
13	- Aufwendungen für Sach- und Dienstleistungen	13.969,09	23.300	25.100	20.100	20.100	20.100
	12600.52200000 Aufwendungen für Energie / Wasser / Abwasser / Abfall	3.452,84	4.500	4.500	4.500	4.500	4.500
	12600.52310000 Unterhaltung der Grundstücke, Außenanlagen, Gebäude und Gebäudeeinrichtungen	507,04	1.900	1.900	1.900	1.900	1.900
	12600.52320000 Bewirtschaftung der Grundstücke, Außenanlagen, Gebäude und Gebäudeeinrichtungen	770,79	700	700	700	700	700
	12600.52350000 Fahrzeugunterhaltung	5.671,52	7.000	7.000	7.000	7.000	7.000
	12600.52370000 Unterhaltung der Betriebs- und Geschäftsausstattung	1.962,87	4.000	4.000	4.000	4.000	4.000
	12600.52370002 Unterhaltung der Betriebs- und Geschäftsausstattung - Funk	382,52	500	500	500	500	500
	12600.52380000 Unterhaltung der geringwertigen Geräte, Ausrüstungs- und sonstige Gebrauchsgegenstände	1.221,51	4.200	6.000	1.000	1.000	1.000
	12600.52490000 Sonstige Aufwendungen für Sachleistungen und Verbrauchsmittel		500	500	500	500	500
	12600.52551000 Kostenerstattungen an private Unternehmen						
14	- Abschreibungen	12.434,88	11.000	10.800	9.200	9.200	9.100
	12600.53400000 Abschreibungen auf bebaute Grundstücke und grundstücksgleiche Rechte	4.488,85	4.500	4.500	4.500	4.500	4.500
	12600.53800000 Abschreibungen auf Maschinen und technische Anlagen, Fahrzeuge, Betriebs- und Geschäftsausstattung, Pflanzen, Tiere	5.678,78	3.400	3.200	1.600	1.600	1.500
	12600.53810000 Abschreibungen auf Fahrzeuge		2.800	2.800	2.800	2.800	2.800
	12600.53851000 Abschreibungen auf Betriebsvorrichtungen der Betriebs- und Geschäftsausstattung		300	300	300	300	300
	12600.53920000 Außerplanmäßige Abschreibungen auf Sachanlagen						
	12600.53990000 Sonstige Abschreibungen	2.267,25					
15	- Zuwendungen, Umlagen und sonstige Transferaufwendungen	0,00	0	0	0	0	0
16	- Aufwendungen der sozialen Sicherung	0,00	0	0	0	0	0
17	- Zinsaufwendungen und sonstige Finanzaufwendungen	0,00	0	0	0	0	0
18	- Sonstige Aufwendungen	19.793,61	18.700	21.700	17.200	17.200	17.200
	12600.56120000 Aufwendungen für Aus- und Fortbildung, Umschulung	1.420,48	1.300	2.000	1.000	1.000	1.000
	12600.56150000 Aufwendungen für Dienst- und Schutzkleidung, persönliche Ausrüstungsgegenstände	6.151,10	5.500	7.000	5.000	5.000	5.000
	12600.56150001 Aufwendungen für Dienst- und Schutzkleidung		1.000				

## Teilhaushalt 1 Hauptamt, Finanzen, Bau- und Ordnungsamt

verantwortlich: Frau Franke, Frau Linscheidt, Herr Granzow

Hauptproduktbereich

1

Zentrale Verwaltung

Produktbereich

12

Sicherheit und Ordnung

Produkt

12600

Brandschutz

Bau- und Ordnungsamt -  
Herr Ruchay

Nr.	Ertrags- und Aufwandsarten (gemäß § 4 Absatz 10 GemHVO-Doppik)	Ergebnisse	Ansätze einschl. Nachträge	Ansatz	Planungsdaten	Planungsdaten	Planungsdaten
		2019	2020	2021	2022	2023	2024
in €							
	12600.56190000 Sonstige Personalnebenaufwendungen	2.983,65	2.000	3.000	1.500	1.500	1.500
	12600.56310000 Büromaterial	440,29					
	12600.56320000 Fachliteratur, Zeitschriften	33,50	100	100	100	100	100
	12600.56340000 Telefon, Datenübertragungskosten	1.478,85	1.400	1.400	1.400	1.400	1.400
	12600.56411000 Gebäudeversicherungen	120,51	100	200	200	200	200
	12600.56412000 Kfz-Versicherungen	2.123,57	2.200	2.200	2.200	2.200	2.200
	12600.56414000 Unfallversicherungen	3.946,51	3.700	4.400	4.400	4.400	4.400
	12600.56419000 Sonstige Versicherungen	319,55	100	100	100	100	100
	12600.56420000 Beiträge zu Wirtschaftsverbänden, Berufsvertretungen und Vereinen	715,60	800	800	800	800	800
	12600.56551000 Einzelwertberichtigung						
	12600.56990000 Sonstige laufende Aufwendungen der Verwaltungstätigkeit (Sonstige)	60,00	500	500	500	500	500
<b>19</b>	<b>Summe der Aufwendungen (Summe der Nummern 11 bis 18)</b>	<b>50.337,58</b>	<b>57.200</b>	<b>61.800</b>	<b>50.700</b>	<b>50.700</b>	<b>50.600</b>
<b>20</b>	<b>Jahresergebnis des Teilhaushaltes vor Verrechnung der internen Leistungsbeziehungen und vor Veränderung der Rücklagen (Saldo der Nummern 10 und 19)</b>	<b>-28.826,05</b>	<b>-29.300</b>	<b>-33.900</b>	<b>-24.000</b>	<b>-24.000</b>	<b>-24.000</b>
21	+ Erträge aus internen Leistungsbeziehungen	0,00	0	0	0	0	0
22	- Aufwendungen aus internen Leistungsbeziehungen	0,00	0	6.000	6.000	6.000	6.000
	12600.58200000 Aufwendungen aus Umlagen			6.000	6.000	6.000	6.000
<b>23</b>	<b>Jahresergebnis des Teilhaushaltes nach Verrechnung der internen Leistungsbeziehungen und vor Veränderung der Rücklagen (Nummer 20 zuzüglich Nummer 21 abzüglich Nummer 22)</b>	<b>-28.826,05</b>	<b>-29.300</b>	<b>-39.900</b>	<b>-30.000</b>	<b>-30.000</b>	<b>-30.000</b>

## Teilhaushalt 1 Hauptamt, Finanzen, Bau- und Ordnungsamt

verantwortlich: Frau Franke, Frau Linscheidt, Herr Granzow

Hauptproduktbereich 1  
 Produktbereich 12  
 Produkt 12600

Zentrale Verwaltung  
 Sicherheit und Ordnung  
 Brandschutz

Bau- und Ordnungsamt -  
 Herr Ruchay

Teilfinanzhaushalt (Brandschutz)							
Nr.	Ein- und Auszahlungsarten (gem. § 4 Absatz 12 GemHVO-Doppik)	Ergebnisse	Ansätze einschl. Nachträge	Ansatz	Planungsdaten	Planungsdaten	Planungsdaten
		2019	2020	2021	2022	2023	2024
		in €					
		1	2	3	4	5	6
1	+ Steuern und ähnliche Abgaben	0,00	0	0	0	0	0
2	+ Zuwendungen, allgemeine Umlagen und sonstige Transfereinzahlungen	12.145,00	19.500	0	0	0	0
	12600.61443000 Zuweisungen und Zuschüsse für laufende Zwecke von Gemeinden und Gemeindeverbänden	12.145,00	19.500				
3	+ Einzahlungen der sozialen Sicherung	0,00	0	0	0	0	0
4	+ Öffentlich-rechtliche Leistungsentgelte	1.859,75	5.000	5.000	5.000	5.000	5.000
	12600.63229001 Sonstige Entgelte - Feuerwehreinsätze	1.859,75	5.000	5.000	5.000	5.000	5.000
5	+ Privatrechtliche Leistungsentgelte	0,00	0	0	0	0	0
6	+ Kostenerstattungen und Kostenumlagen	0,00	0	19.400	19.400	19.400	19.400
	12600.64243000 Kostenerstattungen und Kostenumlagen von Gemeinden und Gemeindeverbänden			19.400	19.400	19.400	19.400
7	+ Zinseinzahlungen und sonstige Finanzeinzahlungen	0,00	0	0	0	0	0
8	+ Sonstige laufende Einzahlungen	422,81	0	0	0	0	0
	12600.66270000 Versicherungserstattungen	422,81					
9	<b>Summe der laufenden Einzahlungen (Summe der Nummern 1 bis 8)</b>	<b>14.427,56</b>	<b>24.500</b>	<b>24.400</b>	<b>24.400</b>	<b>24.400</b>	<b>24.400</b>
10	- Personalauszahlungen	4.140,00	4.200	4.200	4.200	4.200	4.200
	12600.70190000 Auszahlungen für sonstige ehrenamtlich Tätige (ehrenamtlich Tätige der Feuerwehr, berufene Bürger in Ausschüssen, u.a.)	4.140,00	4.200	4.200	4.200	4.200	4.200
11	- Versorgungsauszahlungen	0,00	0	0	0	0	0
12	- Auszahlungen für Sach- und Dienstleistungen	14.475,75	23.300	25.100	20.100	20.100	20.100
	12600.72200000 Auszahlungen für Energie / Wasser / Abwasser / Abfall	3.898,95	4.500	4.500	4.500	4.500	4.500
	12600.72310000 Unterhaltung der Grundstücke, Außenanlagen, Gebäude und Gebäudeeinrichtungen	507,04	1.900	1.900	1.900	1.900	1.900
	12600.72320000 Bewirtschaftung der Grundstücke, Außenanlagen, Gebäude und Gebäudeeinrichtungen	770,79	700	700	700	700	700
	12600.72350000 Fahrzeugunterhaltung	5.732,07	7.000	7.000	7.000	7.000	7.000
	12600.72370000 Unterhaltung der Betriebs- und Geschäftsausstattung	1.962,87	4.000	4.000	4.000	4.000	4.000
	12600.72370002 Unterhaltung der Betriebs- und Geschäftsausstattung - Funk	382,52	500	500	500	500	500
	12600.72380000 Unterhaltung der geringwertigen Geräte, Ausrüstungs- und sonstige Gebrauchsgegenstände	1.221,51	4.200	6.000	1.000	1.000	1.000
	12600.72490000 Sonstige Auszahlungen für Sachleistungen und Verbrauchsmittel		500	500	500	500	500
	12600.72551000 Kostenerstattungen an private Unternehmen						
13	- Zuwendungen, Umlagen und sonstige Transferauszahlungen	0,00	0	0	0	0	0
14	- Auszahlungen der sozialen Sicherungen	0,00	0	0	0	0	0
15	- Zinsauszahlungen und sonstige Finanzauszahlungen	0,00	0	0	0	0	0
16	- Sonstige laufende Auszahlungen	20.107,06	18.700	21.700	17.200	17.200	17.200
	12600.76120000 Auszahlungen für Aus- und Fortbildung, Umschulung	1.420,48	1.300	2.000	1.000	1.000	1.000
	12600.76150000 Auszahlungen für Dienst- und Schutzkleidung, persönliche Ausrüstungsgegenstände	6.623,23	5.500	7.000	5.000	5.000	5.000
	12600.76150001 Auszahlungen für Dienst- und Schutzkleidung		1.000				
	12600.76190000 Sonstige Personalnebenaufwendungen	2.795,12	2.000	3.000	1.500	1.500	1.500
	12600.76310000 Büromaterial	440,29					
	12600.76320000 Fachliteratur, Zeitschriften	33,50	100	100	100	100	100
	12600.76340000 Telefon, Datenübertragungskosten	1.508,70	1.400	1.400	1.400	1.400	1.400
	12600.76411000 Gebäudeversicherungen	120,51	100	200	200	200	200
	12600.76412000 Kfz-Versicherungen	2.123,57	2.200	2.200	2.200	2.200	2.200
	12600.76414000 Unfallversicherungen	3.946,51	3.700	4.400	4.400	4.400	4.400
	12600.76419000 Sonstige Versicherungen	319,55	100	100	100	100	100
	12600.76420000 Beiträge zu Wirtschaftsverbänden, Berufsvertretungen und Vereinen	715,60	800	800	800	800	800
	12600.76990000 Sonstige laufende Auszahlungen der Verwaltungstätigkeit (Sonstige)	60,00	500	500	500	500	500
17	<b>Summe der laufenden Auszahlungen (Summe der Nummern 10 bis 16)</b>	<b>38.722,81</b>	<b>46.200</b>	<b>51.000</b>	<b>41.500</b>	<b>41.500</b>	<b>41.500</b>

## Teilhaushalt 1 Hauptamt, Finanzen, Bau- und Ordnungsamt

verantwortlich: Frau Franke, Frau Linscheidt, Herr Granzow

Hauptproduktbereich

1

Zentrale Verwaltung

Produktbereich

12

Sicherheit und Ordnung

Produkt

12600

Brandschutz

Bau- und Ordnungsamt -  
Herr Ruchay

Nr.	Ein- und Auszahlungsarten (gem. § 4 Absatz 12 GemHVO-Doppik)	Ergebnisse	Ansätze einschl. Nachträge	Ansatz	Planungsdaten	Planungsdaten	Planungsdaten
		2019	2020	2021	2022	2023	2024
in €							
18	<b>Jahresbezogener Saldo der laufenden Ein- und Auszahlungen vor planmäßiger Tilgung (Saldo der Nummern 9 und 17)</b>	<b>-24.295,25</b>	<b>-21.700</b>	<b>-26.600</b>	<b>-17.100</b>	<b>-17.100</b>	<b>-17.100</b>
18.1	<b>Saldo der Ein- und Auszahlungen aus internen Leistungsbeziehungen</b>	<b>0,00</b>	<b>0</b>	<b>0</b>	<b>0</b>	<b>0</b>	<b>0</b>
18.2	<b>Jahresbezogener Saldo der laufenden Ein- und Auszahlungen vor planmäßiger Tilgung nach Verrechnung der internen Leistungsbeziehungen (Summe der Nummern 18 und 18.1)</b>	<b>-24.295,25</b>	<b>-21.700</b>	<b>-26.600</b>	<b>-17.100</b>	<b>-17.100</b>	<b>-17.100</b>
19	+ Einzahlungen aus Investitionszuwendungen	0,00	0	0	0	0	0
20	+ Einzahlungen aus Beiträgen und ähnlichen Entgelten	0,00	0	0	0	0	0
21	+ Einzahlungen aus Anlagevermögen	0,00	0	0	0	0	0
22	+ Einzahlungen aus sonstigen Ausleihungen und Kreditgewährungen	0,00	0	0	0	0	0
23	+ Sonstige Investitionseinzahlungen	0,00	0	0	0	0	0
24	<b>Summe der Einzahlungen aus Investitionstätigkeit (Summe der Nummern 19 bis 23)</b>	<b>0,00</b>	<b>0</b>	<b>0</b>	<b>0</b>	<b>0</b>	<b>0</b>
25	- Auszahlungen für Anlagevermögen	9.773,43	0	0	0	0	0
	12600.78571000 Auszahlungen für bewegliche Sachen des Anlagevermögens oberhalb der Wertgrenze i. H. v. 410,00 Euro	9.773,43					
26	- Auszahlungen für sonstige Ausleihungen und Kreditgewährungen	0,00	0	0	0	0	0
27	- Sonstige Investitionsauszahlungen	0,00	0	0	0	0	0
28	<b>Summe der Auszahlungen aus Investitionstätigkeit (Summe der Nummern 25 bis 27)</b>	<b>9.773,43</b>	<b>0</b>	<b>0</b>	<b>0</b>	<b>0</b>	<b>0</b>
29	<b>Saldo der Ein- und Auszahlungen aus Investitionstätigkeit (Saldo der Nummern 24 und 28)</b>	<b>-9.773,43</b>	<b>0</b>	<b>0</b>	<b>0</b>	<b>0</b>	<b>0</b>
30	<b>Finanzmittelüberschuss/ Finanzmittelfehlbetrag des Teilhaushaltes (Summe der Nummern 18.2 und 29)</b>	<b>-34.068,68</b>	<b>-21.700</b>	<b>-26.600</b>	<b>-17.100</b>	<b>-17.100</b>	<b>-17.100</b>
31	+ Einzahlungen aus der Aufnahme von Krediten für Investitionen und Investitionsförderungsmaßnahmen	0,00	0	0	0	0	0
32	- Auszahlungen für planmäßige Tilgung von Krediten für Investitionen und Investitionsförderungsmaßnahmen	0,00	0	0	0	0	0
33	- Sonstige Auszahlungen zur Tilgung von Krediten für Investitionen und Investitionsförderungsmaßnahmen	0,00	0	0	0	0	0
34	<b>Saldo der Ein- und Auszahlungen aus Krediten für Investitionen und Investitionsförderungsmaßnahmen (Nummer 31 abzüglich Nummern 32 und 33)</b>	<b>0,00</b>	<b>0</b>	<b>0</b>	<b>0</b>	<b>0</b>	<b>0</b>

**Teilhaushalt 1 Hauptamt, Finanzen, Bau- und Ordnungsamt**

verantwortlich: Frau Franke, Frau Linscheidt, Herr Granzow

Hauptproduktbereich 1  
 Produktbereich 12  
 Produkt 12600

Zentrale Verwaltung  
 Sicherheit und Ordnung  
 Brandschutz

Bau- und Ordnungsamt -  
 Herr Ruchay

**Wesentliche Produkte des Teilhaushaltes (1 Hauptamt, Finanzen, Bau- und Ordnungsamt)**

<b>Produkt:</b>	1260000000 - Brandschutz					
<b>Hauptproduktbereich:</b>	1 Zentrale Verwaltung					
<b>Produktbereich:</b>	12 Sicherheit und Ordnung					
<b>Produktgruppe:</b>	126 Brandschutz					
<b>Produktverantwortung:</b>						
<b>Beschreibung des Produktes:</b>	Brandbekämpfung, technische Hilfeleistung, Feuersicherheitswa-che, Maßnahmen zur vorbeugenden Gefahrenabwehr, Brand-schutzerziehung und -aufklärung					
<b>Ziele:</b>						
<b>Leistungen:</b>						
<b>Grund-/Kennzahlen:</b>						
Bezeichnung	2019	2020	2021	2022	2023	2024
<b>Erläuterungen (gem. § 4 Abs. 15 GemHV-Doppik)</b>						
<b>Finanzen in €:</b>						
	laufende Einzahlungen	laufende Auszahlungen	Saldo	Erträge	Aufwendungen	Ergebnis
Plan 2020	24.500	46.200	-21.700	27.900	57.200	-29.300
Plan 2021	24.400	51.000	-26.600	27.900	61.800	-33.900
Veränderung gegenüber dem Vorjahr	-100	4.800	-4.900	0	4.600	-4.600

## Teilhaushalt 1 Hauptamt, Finanzen, Bau- und Ordnungsamt

verantwortlich: Frau Franke, Frau Linscheidt, Herr Granzow

Hauptproduktbereich

2

Schule und Kultur

Produktbereich

21

Grundschulen, Regionale Schulen, Gymnasien, Gesamtschulen

Produkt

21101

Grundschulen Schullastenausgleich

Hauptamt - Frau Dielenberg

## Teilergebnishaushalt (Grundschulen Schullastenausgleich)

Nr.	Ertrags- und Aufwandsarten (gemäß § 4 Absatz 10 GemHVO-Doppik)	Ergebnisse	Ansätze einschl. Nachträge	Ansatz	Planungsdaten	Planungsdaten	Planungsdaten
		2019	2020	2021	2022	2023	2024
		in €					
		1	2	3	4	5	6
1	+ Steuern und ähnliche Abgaben	0,00	0	0	0	0	0
2	+ Zuwendungen, allgemeine Umlagen und sonstige Transfererträge	0,00	0	0	0	0	0
3	+ Erträge der sozialen Sicherung	0,00	0	0	0	0	0
4	+ Öffentlich-rechtliche Leistungsentgelte	0,00	0	0	0	0	0
5	+ Privatrechtliche Leistungsentgelte	0,00	0	0	0	0	0
6	+ Kostenerstattungen und Kostenumlagen	361,90	0	0	0	0	0
	21101.44243000 Kostenerstattungen und Kostenumlagen von Gemeinden und Gemeindeverbänden	361,90					
7	+ Andere aktivierte Eigenleistungen	0,00	0	0	0	0	0
8	+ Zinserträge und sonstige Finanzerträge	0,00	0	0	0	0	0
9	+ Sonstige Erträge	0,00	0	0	0	0	0
	21101.46614000 Erträge aus der Auflösung von Rückstellungen						
10	<b>Summe der Erträge (Summe der Nummern 1 bis 9)</b>	<b>361,90</b>	<b>0</b>	<b>0</b>	<b>0</b>	<b>0</b>	<b>0</b>
11	- Personalaufwendungen	0,00	0	0	0	0	0
12	- Versorgungsaufwendungen	0,00	0	0	0	0	0
13	- Aufwendungen für Sach- und Dienstleistungen	41.232,12	34.000	37.000	37.000	37.000	37.000
	21101.52543000 Kostenerstattungen an Gemeinden und Gemeindeverbände	41.232,12	34.000	37.000	37.000	37.000	37.000
	21101.52543001 Kostenerstattungen Schullastenausgleich 2002-2010 lt. Vergleich OVG						
14	- Abschreibungen	0,00	0	0	0	0	0
15	- Zuwendungen, Umlagen und sonstige Transferaufwendungen	0,00	0	0	0	0	0
16	- Aufwendungen der sozialen Sicherung	0,00	0	0	0	0	0
17	- Zinsaufwendungen und sonstige Finanzaufwendungen	0,00	0	0	0	0	0
18	- Sonstige Aufwendungen	0,00	0	0	0	0	0
19	<b>Summe der Aufwendungen (Summe der Nummern 11 bis 18)</b>	<b>41.232,12</b>	<b>34.000</b>	<b>37.000</b>	<b>37.000</b>	<b>37.000</b>	<b>37.000</b>
20	<b>Jahresergebnis des Teilhaushaltes vor Verrechnung der internen Leistungsbeziehungen und vor Veränderung der Rücklagen (Saldo der Nummern 10 und 19)</b>	<b>-40.870,22</b>	<b>-34.000</b>	<b>-37.000</b>	<b>-37.000</b>	<b>-37.000</b>	<b>-37.000</b>
21	+ Erträge aus internen Leistungsbeziehungen	0,00	0	0	0	0	0
22	- Aufwendungen aus internen Leistungsbeziehungen	0,00	0	0	0	0	0
23	<b>Jahresergebnis des Teilhaushaltes nach Verrechnung der internen Leistungsbeziehungen und vor Veränderung der Rücklagen (Nummer 20 zuzüglich Nummer 21 abzüglich Nummer 22)</b>	<b>-40.870,22</b>	<b>-34.000</b>	<b>-37.000</b>	<b>-37.000</b>	<b>-37.000</b>	<b>-37.000</b>

## Teilhaushalt 1 Hauptamt, Finanzen, Bau- und Ordnungsamt

verantwortlich: Frau Franke, Frau Linscheidt, Herr Granzow

Hauptproduktbereich

2

Schule und Kultur

Produktbereich

21

Grundschulen, Regionale Schulen, Gymnasien, Gesamtschulen

Produkt

21101

Grundschulen Schullastenausgleich

Hauptamt - Frau Dielenberg

Teilfinanzhaushalt (Grundschulen Schullastenausgleich)							
Nr.	Ein- und Auszahlungsarten (gem. § 4 Absatz 12 GemHVO-Doppik)	Ergebnisse	Ansätze einschl. Nachträge	Ansatz	Planungsdaten	Planungsdaten	Planungsdaten
		2019	2020	2021	2022	2023	2024
		in €					
		1	2	3	4	5	6
1	+ Steuern und ähnliche Abgaben	0,00	0	0	0	0	0
2	+ Zuwendungen, allgemeine Umlagen und sonstige Transfereinzahlungen	0,00	0	0	0	0	0
3	+ Einzahlungen der sozialen Sicherung	0,00	0	0	0	0	0
4	+ Öffentlich-rechtliche Leistungsentgelte	0,00	0	0	0	0	0
5	+ Privatrechtliche Leistungsentgelte	0,00	0	0	0	0	0
6	+ Kostenerstattungen und Kostenumlagen	361,90	0	0	0	0	0
	21101.64243000 Kostenerstattungen und Kostenumlagen von Gemeinden und Gemeindeverbänden	361,90					
7	+ Zinseinzahlungen und sonstige Finanzeinzahlungen	0,00	0	0	0	0	0
8	+ Sonstige laufende Einzahlungen	0,00	0	0	0	0	0
9	<b>Summe der laufenden Einzahlungen (Summe der Nummern 1 bis 8)</b>	<b>361,90</b>	<b>0</b>	<b>0</b>	<b>0</b>	<b>0</b>	<b>0</b>
10	- Personalauszahlungen	0,00	0	0	0	0	0
11	- Versorgungsauszahlungen	0,00	0	0	0	0	0
12	- Auszahlungen für Sach- und Dienstleistungen	41.223,12	34.000	37.000	37.000	37.000	37.000
	21101.72543000 Kostenerstattungen an Gemeinden und Gemeindeverbände	41.223,12	34.000	37.000	37.000	37.000	37.000
	21101.72543001 Kostenerstattungen Schullastenausgleich 2002- 2010 lt. Vergleich OVG						
13	- Zuwendungen, Umlagen und sonstige Transferauszahlungen	0,00	0	0	0	0	0
14	- Auszahlungen der sozialen Sicherungen	0,00	0	0	0	0	0
15	- Zinsauszahlungen und sonstige Finanzauszahlungen	0,00	0	0	0	0	0
16	- Sonstige laufende Auszahlungen	0,00	0	0	0	0	0
17	<b>Summe der laufenden Auszahlungen (Summe der Nummern 10 bis 16)</b>	<b>41.223,12</b>	<b>34.000</b>	<b>37.000</b>	<b>37.000</b>	<b>37.000</b>	<b>37.000</b>
18	<b>Jahresbezogener Saldo der laufenden Ein- und Auszahlungen vor planmäßiger Tilgung (Saldo der Nummern 9 und 17)</b>	<b>-40.861,22</b>	<b>-34.000</b>	<b>-37.000</b>	<b>-37.000</b>	<b>-37.000</b>	<b>-37.000</b>
18.1	Saldo der Ein- und Auszahlungen aus internen Leistungsbeziehungen	0,00	0	0	0	0	0
18.2	<b>Jahresbezogener Saldo der laufenden Ein- und Auszahlungen vor planmäßiger Tilgung nach Verrechnung der internen Leistungsbeziehungen (Summe der Nummern 18 und 18.1)</b>	<b>-40.861,22</b>	<b>-34.000</b>	<b>-37.000</b>	<b>-37.000</b>	<b>-37.000</b>	<b>-37.000</b>
19	+ Einzahlungen aus Investitionszuwendungen	0,00	0	0	0	0	0
20	+ Einzahlungen aus Beiträgen und ähnlichen Entgelten	0,00	0	0	0	0	0
21	+ Einzahlungen aus Anlagevermögen	0,00	0	0	0	0	0
22	+ Einzahlungen aus sonstigen Ausleihungen und Kreditgewährungen	0,00	0	0	0	0	0
23	+ Sonstige Investitionseinzahlungen	0,00	0	0	0	0	0
24	<b>Summe der Einzahlungen aus Investitionstätigkeit (Summe der Nummern 19 bis 23)</b>	<b>0,00</b>	<b>0</b>	<b>0</b>	<b>0</b>	<b>0</b>	<b>0</b>
25	- Auszahlungen für Anlagevermögen	0,00	0	0	0	0	0
26	- Auszahlungen für sonstige Ausleihungen und Kreditgewährungen	0,00	0	0	0	0	0
27	- Sonstige Investitionsauszahlungen	0,00	0	0	0	0	0
28	<b>Summe der Auszahlungen aus Investitionstätigkeit (Summe der Nummern 25 bis 27)</b>	<b>0,00</b>	<b>0</b>	<b>0</b>	<b>0</b>	<b>0</b>	<b>0</b>
29	<b>Saldo der Ein- und Auszahlungen aus Investitionstätigkeit (Saldo der Nummern 24 und 28)</b>	<b>0,00</b>	<b>0</b>	<b>0</b>	<b>0</b>	<b>0</b>	<b>0</b>
30	<b>Finanzmittelüberschuss/ Finanzmittelfehlbetrag des Teilhaushaltes (Summe der Nummern 18.2 und 29)</b>	<b>-40.861,22</b>	<b>-34.000</b>	<b>-37.000</b>	<b>-37.000</b>	<b>-37.000</b>	<b>-37.000</b>
31	+ Einzahlungen aus der Aufnahme von Krediten für Investitionen und Investitionsförderungsmaßnahmen	0,00	0	0	0	0	0
32	- Auszahlungen für planmäßige Tilgung von Krediten für Investitionen und Investitionsförderungsmaßnahmen	0,00	0	0	0	0	0
33	- Sonstige Auszahlungen zur Tilgung von Krediten für Investitionen und Investitionsförderungsmaßnahmen	0,00	0	0	0	0	0

**Teilhaushalt 1 Hauptamt, Finanzen, Bau- und Ordnungsamt**

verantwortlich: Frau Franke, Frau Linscheid, Herr Granzow

Hauptproduktbereich

2

Schule und Kultur

Produktbereich

21

Grundschulen, Regionale Schulen, Gymnasien, Gesamtschulen

Produkt

21101

Grundschulen Schullastenausgleich

Hauptamt - Frau Dielenberg

Nr.	Ein- und Auszahlungsarten (gem. § 4 Absatz 12 GemHVO-Doppik)	Ergebnisse	Ansätze einschl. Nachträge 2020	Ansatz 2021	Planungsdaten 2022	Planungsdaten 2023	Planungsdaten 2024
		2019	in €				
34	Saldo der Ein- und Auszahlungen aus Krediten für Investitionen und Investitionsförderungsmaßnahmen (Nummer 31 abzüglich Nummern 32 und 33)	0,00	0	0	0	0	0



**Teilhaushalt 1 Hauptamt, Finanzen, Bau- und Ordnungsamt**

verantwortlich: Frau Franke, Frau Linscheidt, Herr Granzow

Hauptproduktbereich

**2**

Schule und Kultur

Produktbereich

**21**

Grundschulen, Regionale Schulen, Gymnasien, Gesamtschulen

Produkt

**21101**

Grundschulen Schullastenausgleich

Hauptamt - Frau Dielenberg

**Wesentliche Produkte des Teilhaushaltes (1 Hauptamt, Finanzen, Bau- und Ordnungsamt)**

<b>Produkt:</b>	<b>2110100000 - Grundschulen</b>					
<b>Hauptproduktbereich:</b>	2 Schule und Kultur					
<b>Produktbereich:</b>	21 Grundschulen, Regionale Schulen, Gymnasien, Gesamtschulen					
<b>Produktgruppe:</b>	211 Grundschulen (§ 11 Abs. 2 Nr.1a) SchulG M-V)					
<b>Produktverantwortung:</b>						
<b>Beschreibung des Produktes:</b>	Abrechnung der Schulkostenbeiträge					
<b>Ziele:</b>						
<b>Leistungen:</b>						
<b>Grund-/Kennzahlen:</b>						
Bezeichnung	2019	2020	2021	2022	2023	2024
<b>Erläuterungen (gem. § 4 Abs. 15 GemHV-Doppik)</b>						
<b>Finanzen in €:</b>						
	laufende Einzahlungen	laufende Auszahlungen	Saldo	Erträge	Aufwendungen	Ergebnis
Plan 2020	0	34.000	-34.000	0	34.000	-34.000
Plan 2021	0	37.000	-37.000	0	37.000	-37.000
Veränderung gegenüber dem Vorjahr	0	3.000	-3.000	0	3.000	-3.000

## Teilhaushalt 1 Hauptamt, Finanzen, Bau- und Ordnungsamt

verantwortlich: Frau Franke, Frau Linscheidt, Herr Granzow

Hauptproduktbereich

2

Schule und Kultur

Produktbereich

21

Grundschulen, Regionale Schulen, Gymnasien, Gesamtschulen

Produkt

21501

Regionale Schulen Schullastenausgleich

Hauptamt - Frau Dielenberg

## Teilergebnishaushalt (Regionale Schulen Schullastenausgleich)

Nr.	Ertrags- und Aufwandsarten (gemäß § 4 Absatz 10 GemHVO-Doppik)	Ergebnisse	Ansätze einschl. Nachträge	Ansatz	Planungsdaten	Planungsdaten	Planungsdaten
		2019	2020	2021	2022	2023	2024
		in €					
		1	2	3	4	5	6
1	+ Steuern und ähnliche Abgaben	0,00	0	0	0	0	0
2	+ Zuwendungen, allgemeine Umlagen und sonstige Transfererträge	0,00	0	0	0	0	0
3	+ Erträge der sozialen Sicherung	0,00	0	0	0	0	0
4	+ Öffentlich-rechtliche Leistungsentgelte	0,00	0	0	0	0	0
5	+ Privatrechtliche Leistungsentgelte	0,00	0	0	0	0	0
6	+ Kostenerstattungen und Kostenumlagen	5,20	0	0	0	0	0
	21501.44243000 Kostenerstattungen und Kostenumlagen von Gemeinden und Gemeindeverbänden	5,20					
7	+ Andere aktivierte Eigenleistungen	0,00	0	0	0	0	0
8	+ Zinserträge und sonstige Finanzerträge	0,00	0	0	0	0	0
9	+ Sonstige Erträge	0,00	0	0	0	0	0
	21501.46614000 Erträge aus der Auflösung von Rückstellungen						
10	<b>Summe der Erträge (Summe der Nummern 1 bis 9)</b>	<b>5,20</b>	<b>0</b>	<b>0</b>	<b>0</b>	<b>0</b>	<b>0</b>
11	- Personalaufwendungen	0,00	0	0	0	0	0
12	- Versorgungsaufwendungen	0,00	0	0	0	0	0
13	- Aufwendungen für Sach- und Dienstleistungen	85.363,83	55.000	50.000	50.000	50.000	50.000
	21501.52543000 Kostenerstattungen an Gemeinden und Gemeindeverbände	85.363,83	55.000	50.000	50.000	50.000	50.000
	21501.52543001 Kostenerstattungen Schullastenausgleich 2002-2010 lt. Vergleich OVG						
14	- Abschreibungen	0,00	0	0	0	0	0
15	- Zuwendungen, Umlagen und sonstige Transferaufwendungen	0,00	0	0	0	0	0
16	- Aufwendungen der sozialen Sicherung	0,00	0	0	0	0	0
17	- Zinsaufwendungen und sonstige Finanzaufwendungen	0,00	0	0	0	0	0
18	- Sonstige Aufwendungen	0,00	0	0	0	0	0
19	<b>Summe der Aufwendungen (Summe der Nummern 11 bis 18)</b>	<b>85.363,83</b>	<b>55.000</b>	<b>50.000</b>	<b>50.000</b>	<b>50.000</b>	<b>50.000</b>
20	<b>Jahresergebnis des Teilhaushaltes vor Verrechnung der internen Leistungsbeziehungen und vor Veränderung der Rücklagen (Saldo der Nummern 10 und 19)</b>	<b>-85.358,63</b>	<b>-55.000</b>	<b>-50.000</b>	<b>-50.000</b>	<b>-50.000</b>	<b>-50.000</b>
21	+ Erträge aus internen Leistungsbeziehungen	0,00	0	0	0	0	0
22	- Aufwendungen aus internen Leistungsbeziehungen	0,00	0	0	0	0	0
23	<b>Jahresergebnis des Teilhaushaltes nach Verrechnung der internen Leistungsbeziehungen und vor Veränderung der Rücklagen (Nummer 20 zuzüglich Nummer 21 abzüglich Nummer 22)</b>	<b>-85.358,63</b>	<b>-55.000</b>	<b>-50.000</b>	<b>-50.000</b>	<b>-50.000</b>	<b>-50.000</b>

## Teilhaushalt 1 Hauptamt, Finanzen, Bau- und Ordnungsamt

verantwortlich: Frau Franke, Frau Linscheidt, Herr Granzow

Hauptproduktbereich 2  
 Produktbereich 21  
 Produkt 21501

Schule und Kultur  
 Grundschulen, Regionale Schulen, Gymnasien, Gesamtschulen  
 Regionale Schulen Schullastenausgleich

Hauptamt - Frau Dielenberg

Teilfinanzhaushalt (Regionale Schulen Schullastenausgleich)							
Nr.	Ein- und Auszahlungsarten (gem. § 4 Absatz 12 GemHVO-Doppik)	Ergebnisse	Ansätze einschl. Nachträge	Ansatz	Planungsdaten	Planungsdaten	Planungsdaten
		2019	2020	2021	2022	2023	2024
		in €					
		1	2	3	4	5	6
1	+ Steuern und ähnliche Abgaben	0,00	0	0	0	0	0
2	+ Zuwendungen, allgemeine Umlagen und sonstige Transfereinzahlungen	0,00	0	0	0	0	0
3	+ Einzahlungen der sozialen Sicherung	0,00	0	0	0	0	0
4	+ Öffentlich-rechtliche Leistungsentgelte	0,00	0	0	0	0	0
5	+ Privatrechtliche Leistungsentgelte	0,00	0	0	0	0	0
6	+ Kostenerstattungen und Kostenumlagen	5,20	0	0	0	0	0
	21501.64243000 Kostenerstattungen und Kostenumlagen von Gemeinden und Gemeindeverbänden	5,20					
7	+ Zinseinzahlungen und sonstige Finanzeinzahlungen	0,00	0	0	0	0	0
8	+ Sonstige laufende Einzahlungen	0,00	0	0	0	0	0
9	<b>Summe der laufenden Einzahlungen (Summe der Nummern 1 bis 8)</b>	<b>5,20</b>	<b>0</b>	<b>0</b>	<b>0</b>	<b>0</b>	<b>0</b>
10	- Personalauszahlungen	0,00	0	0	0	0	0
11	- Versorgungsauszahlungen	0,00	0	0	0	0	0
12	- Auszahlungen für Sach- und Dienstleistungen	85.363,83	55.000	50.000	50.000	50.000	50.000
	21501.72543000 Kostenerstattungen an Gemeinden und Gemeindeverbände	85.363,83	55.000	50.000	50.000	50.000	50.000
	21501.72543001 Kostenerstattungen Schullastenausgleich 2002- 2010 lt. Vergleich OVG						
13	- Zuwendungen, Umlagen und sonstige Transferauszahlungen	0,00	0	0	0	0	0
14	- Auszahlungen der sozialen Sicherungen	0,00	0	0	0	0	0
15	- Zinsauszahlungen und sonstige Finanzauszahlungen	0,00	0	0	0	0	0
16	- Sonstige laufende Auszahlungen	0,00	0	0	0	0	0
17	<b>Summe der laufenden Auszahlungen (Summe der Nummern 10 bis 16)</b>	<b>85.363,83</b>	<b>55.000</b>	<b>50.000</b>	<b>50.000</b>	<b>50.000</b>	<b>50.000</b>
18	<b>Jahresbezogener Saldo der laufenden Ein- und Auszahlungen vor planmäßiger Tilgung (Saldo der Nummern 9 und 17)</b>	<b>-85.358,63</b>	<b>-55.000</b>	<b>-50.000</b>	<b>-50.000</b>	<b>-50.000</b>	<b>-50.000</b>
18.1	Saldo der Ein- und Auszahlungen aus internen Leistungsbeziehungen	0,00	0	0	0	0	0
18.2	<b>Jahresbezogener Saldo der laufenden Ein- und Auszahlungen vor planmäßiger Tilgung nach Verrechnung der internen Leistungsbeziehungen (Summe der Nummern 18 und 18.1)</b>	<b>-85.358,63</b>	<b>-55.000</b>	<b>-50.000</b>	<b>-50.000</b>	<b>-50.000</b>	<b>-50.000</b>
19	+ Einzahlungen aus Investitionszuwendungen	0,00	0	0	0	0	0
20	+ Einzahlungen aus Beiträgen und ähnlichen Entgelten	0,00	0	0	0	0	0
21	+ Einzahlungen aus Anlagevermögen	0,00	0	0	0	0	0
22	+ Einzahlungen aus sonstigen Ausleihungen und Kreditgewährungen	0,00	0	0	0	0	0
23	+ Sonstige Investitionseinzahlungen	0,00	0	0	0	0	0
24	<b>Summe der Einzahlungen aus Investitionstätigkeit (Summe der Nummern 19 bis 23)</b>	<b>0,00</b>	<b>0</b>	<b>0</b>	<b>0</b>	<b>0</b>	<b>0</b>
25	- Auszahlungen für Anlagevermögen	0,00	0	0	0	0	0
26	- Auszahlungen für sonstige Ausleihungen und Kreditgewährungen	0,00	0	0	0	0	0
27	- Sonstige Investitionsauszahlungen	0,00	0	0	0	0	0
28	<b>Summe der Auszahlungen aus Investitionstätigkeit (Summe der Nummern 25 bis 27)</b>	<b>0,00</b>	<b>0</b>	<b>0</b>	<b>0</b>	<b>0</b>	<b>0</b>
29	<b>Saldo der Ein- und Auszahlungen aus Investitionstätigkeit (Saldo der Nummern 24 und 28)</b>	<b>0,00</b>	<b>0</b>	<b>0</b>	<b>0</b>	<b>0</b>	<b>0</b>
30	<b>Finanzmittelüberschuss/ Finanzmittelfehlbetrag des Teilhaushaltes (Summe der Nummern 18.2 und 29)</b>	<b>-85.358,63</b>	<b>-55.000</b>	<b>-50.000</b>	<b>-50.000</b>	<b>-50.000</b>	<b>-50.000</b>
31	+ Einzahlungen aus der Aufnahme von Krediten für Investitionen und Investitionsförderungsmaßnahmen	0,00	0	0	0	0	0
32	- Auszahlungen für planmäßige Tilgung von Krediten für Investitionen und Investitionsförderungsmaßnahmen	0,00	0	0	0	0	0
33	- Sonstige Auszahlungen zur Tilgung von Krediten für Investitionen und Investitionsförderungsmaßnahmen	0,00	0	0	0	0	0

**Teilhaushalt 1 Hauptamt, Finanzen, Bau- und Ordnungsamt**

verantwortlich: Frau Franke, Frau Linscheid, Herr Granzow

Hauptproduktbereich

2

Schule und Kultur

Produktbereich

21

Grundschulen, Regionale Schulen, Gymnasien, Gesamtschulen

Produkt

21501

Regionale Schulen Schullastenausgleich

Hauptamt - Frau Dielenberg

Nr.	Ein- und Auszahlungsarten (gem. § 4 Absatz 12 GemHVO-Doppik)	Ergebnisse	Ansätze einschl. Nachträge 2020	Ansatz 2021	Planungsdaten 2022	Planungsdaten 2023	Planungsdaten 2024
		2019	in €				
34	Saldo der Ein- und Auszahlungen aus Krediten für Investitionen und Investitionsförderungsmaßnahmen (Nummer 31 abzüglich Nummern 32 und 33)	0,00	0	0	0	0	0

		<b>Teilhaushalt 1 Hauptamt, Finanzen, Bau- und Ordnungsamt</b>	
		verantwortlich: Frau Franke, Frau Linscheidt, Herr Granzow	
Hauptproduktbereich	2	Schule und Kultur	
Produktbereich	21	Grundschulen, Regionale Schulen, Gymnasien, Gesamtschulen	
Produkt	21501	Regionale Schulen Schullastenausgleich	Hauptamt - Frau Dielenberg

**Wesentliche Produkte des Teilhaushaltes (1 Hauptamt, Finanzen, Bau- und Ordnungsamt)**

<b>Produkt:</b>	2150100000 - Regionale Schulen					
<b>Hauptproduktbereich:</b>	2 Schule und Kultur					
<b>Produktbereich:</b>	21 Grundschulen, Regionale Schulen, Gymnasien, Gesamtschulen					
<b>Produktgruppe:</b>	215 Regionale Schulen (§ 11 Abs. 2 Nr. 1b) SchulG M-V)					
<b>Produktverantwortung:</b>						
<b>Beschreibung des Produktes:</b>	Abrechnung der Schulkostenbeiträge					
<b>Ziele:</b>						
<b>Leistungen:</b>						
<b>Grund-/Kennzahlen:</b>						
Bezeichnung	2019	2020	2021	2022	2023	2024
<b>Erläuterungen (gem. § 4 Abs. 15 GemHV-Doppik)</b>						
<b>Finanzen in €:</b>						
	laufende Einzahlungen	laufende Auszahlungen	Saldo	Erträge	Aufwendungen	Ergebnis
Plan 2020	0	55.000	-55.000	0	55.000	-55.000
Plan 2021	0	50.000	-50.000	0	50.000	-50.000
Veränderung gegenüber dem Vorjahr	0	-5.000	5.000	0	-5.000	5.000

## Teilhaushalt 1 Hauptamt, Finanzen, Bau- und Ordnungsamt

verantwortlich: Frau Franke, Frau Linscheidt, Herr Granzow

Hauptproduktbereich

2

Schule und Kultur

Produktbereich

28

Heimat- und sonstige Kulturpflege

Produkt

28100

Heimat- und sonstige Kulturpflege

Hauptamt - Frau Voß

## Teilergebnishaushalt (Heimat- und sonstige Kulturpflege)

Nr.	Ertrags- und Aufwandsarten (gemäß § 4 Absatz 10 GemHVO-Doppik)	Ergebnisse	Ansätze einschl. Nachträge	Ansatz	Planungsdaten	Planungsdaten	Planungsdaten
		2019	2020	2021	2022	2023	2024
		in €					
		1	2	3	4	5	6
1	+ Steuern und ähnliche Abgaben	0,00	0	0	0	0	0
2	+ Zuwendungen, allgemeine Umlagen und sonstige Transfererträge	0,00	0	0	0	0	0
3	+ Erträge der sozialen Sicherung	0,00	0	0	0	0	0
4	+ Öffentlich-rechtliche Leistungsentgelte	0,00	0	0	0	0	0
5	+ Privatrechtliche Leistungsentgelte	0,00	0	0	0	0	0
6	+ Kostenerstattungen und Kostenumlagen	0,00	0	0	0	0	0
7	+ Andere aktivierte Eigenleistungen	0,00	0	0	0	0	0
8	+ Zinserträge und sonstige Finanzerträge	0,00	0	0	0	0	0
9	+ Sonstige Erträge	0,00	0	0	0	0	0
10	<b>Summe der Erträge (Summe der Nummern 1 bis 9)</b>	<b>0,00</b>	<b>0</b>	<b>0</b>	<b>0</b>	<b>0</b>	<b>0</b>
11	- Personalaufwendungen	0,00	0	0	0	0	0
12	- Versorgungsaufwendungen	0,00	0	0	0	0	0
13	- Aufwendungen für Sach- und Dienstleistungen	0,00	0	0	0	0	0
14	- Abschreibungen	0,00	0	0	0	0	0
	28100.53400000 Abschreibungen auf bebaute Grundstücke und grundstücksgleiche Rechte						
15	- Zuwendungen, Umlagen und sonstige Transferaufwendungen	300,00	1.000	1.000	1.000	1.000	1.000
	28100.54190001 Zuweisungen und Zuschüsse für Vereine	300,00	1.000	1.000	1.000	1.000	1.000
16	- Aufwendungen der sozialen Sicherung	0,00	0	0	0	0	0
17	- Zinsaufwendungen und sonstige Finanzaufwendungen	0,00	0	0	0	0	0
18	- Sonstige Aufwendungen	1.310,27	2.100	2.100	2.100	2.100	2.100
	28100.56414000 Unfallversicherungen	626,45	700	700	700	700	700
	28100.56990000 Sonstige laufende Aufwendungen der Verwaltungstätigkeit (Sonstige)	400,00	1.000	1.000	1.000	1.000	1.000
	28100.56990001 Ehrung von Einwohnern	283,82	400	400	400	400	400
19	<b>Summe der Aufwendungen (Summe der Nummern 11 bis 18)</b>	<b>1.610,27</b>	<b>3.100</b>	<b>3.100</b>	<b>3.100</b>	<b>3.100</b>	<b>3.100</b>
20	<b>Jahresergebnis des Teilhaushaltes vor Verrechnung der internen Leistungsbeziehungen und vor Veränderung der Rücklagen (Saldo der Nummern 10 und 19)</b>	<b>-1.610,27</b>	<b>-3.100</b>	<b>-3.100</b>	<b>-3.100</b>	<b>-3.100</b>	<b>-3.100</b>
21	+ Erträge aus internen Leistungsbeziehungen	0,00	0	0	0	0	0
22	- Aufwendungen aus internen Leistungsbeziehungen	0,00	0	0	0	0	0
23	<b>Jahresergebnis des Teilhaushaltes nach Verrechnung der internen Leistungsbeziehungen und vor Veränderung der Rücklagen (Nummer 20 zuzüglich Nummer 21 abzüglich Nummer 22)</b>	<b>-1.610,27</b>	<b>-3.100</b>	<b>-3.100</b>	<b>-3.100</b>	<b>-3.100</b>	<b>-3.100</b>

## Teilhaushalt 1 Hauptamt, Finanzen, Bau- und Ordnungsamt

verantwortlich: Frau Franke, Frau Linscheidt, Herr Granzow

Hauptproduktbereich 2  
 Produktbereich 28  
 Produkt 28100

Schule und Kultur  
 Heimat- und sonstige Kulturpflege  
 Heimat- und sonstige Kulturpflege

Hauptamt - Frau Voß

Teilfinanzhaushalt (Heimat- und sonstige Kulturpflege)							
Nr.	Ein- und Auszahlungsarten (gem. § 4 Absatz 12 GemHVO-Doppik)	Ergebnisse	Ansätze einschl. Nachträge	Ansatz	Planungsdaten	Planungsdaten	Planungsdaten
		2019	2020	2021	2022	2023	2024
in €							
		1	2	3	4	5	6
1	+ Steuern und ähnliche Abgaben	0,00	0	0	0	0	0
2	+ Zuwendungen, allgemeine Umlagen und sonstige Transfereinzahlungen	0,00	0	0	0	0	0
3	+ Einzahlungen der sozialen Sicherung	0,00	0	0	0	0	0
4	+ Öffentlich-rechtliche Leistungsentgelte	0,00	0	0	0	0	0
5	+ Privatrechtliche Leistungsentgelte	0,00	0	0	0	0	0
6	+ Kostenerstattungen und Kostenumlagen	0,00	0	0	0	0	0
7	+ Zinseinzahlungen und sonstige Finanzeinzahlungen	0,00	0	0	0	0	0
8	+ Sonstige laufende Einzahlungen	0,00	0	0	0	0	0
9	<b>Summe der laufenden Einzahlungen (Summe der Nummern 1 bis 8)</b>	<b>0,00</b>	<b>0</b>	<b>0</b>	<b>0</b>	<b>0</b>	<b>0</b>
10	- Personalauszahlungen	0,00	0	0	0	0	0
11	- Versorgungsauszahlungen	0,00	0	0	0	0	0
12	- Auszahlungen für Sach- und Dienstleistungen	0,00	0	0	0	0	0
13	- Zuwendungen, Umlagen und sonstige Transferauszahlungen	300,00	1.000	1.000	1.000	1.000	1.000
	28100.74190001 Zuweisungen und Zuschüsse für Vereine	300,00	1.000	1.000	1.000	1.000	1.000
14	- Auszahlungen der sozialen Sicherungen	0,00	0	0	0	0	0
15	- Zinsauszahlungen und sonstige Finanzauszahlungen	0,00	0	0	0	0	0
16	- Sonstige laufende Auszahlungen	1.310,27	2.100	2.100	2.100	2.100	2.100
	28100.76414000 Unfallversicherungen	626,45	700	700	700	700	700
	28100.76990000 Sonstige laufende Auszahlungen der Verwaltungstätigkeit (Sonstige)	400,00	1.000	1.000	1.000	1.000	1.000
	28100.76990001 Ehrung von Einwohnern	283,82	400	400	400	400	400
17	<b>Summe der laufenden Auszahlungen (Summe der Nummern 10 bis 16)</b>	<b>1.610,27</b>	<b>3.100</b>	<b>3.100</b>	<b>3.100</b>	<b>3.100</b>	<b>3.100</b>
18	<b>Jahresbezogener Saldo der laufenden Ein- und Auszahlungen vor planmäßiger Tilgung (Saldo der Nummern 9 und 17)</b>	<b>-1.610,27</b>	<b>-3.100</b>	<b>-3.100</b>	<b>-3.100</b>	<b>-3.100</b>	<b>-3.100</b>
18.1	Saldo der Ein- und Auszahlungen aus internen Leistungsbeziehungen	0,00	0	0	0	0	0
18.2	<b>Jahresbezogener Saldo der laufenden Ein- und Auszahlungen vor planmäßiger Tilgung nach Verrechnung der internen Leistungsbeziehungen (Summe der Nummern 18 und 18.1)</b>	<b>-1.610,27</b>	<b>-3.100</b>	<b>-3.100</b>	<b>-3.100</b>	<b>-3.100</b>	<b>-3.100</b>
19	+ Einzahlungen aus Investitionszuwendungen	0,00	0	0	0	0	0
20	+ Einzahlungen aus Beiträgen und ähnlichen Entgelten	0,00	0	0	0	0	0
21	+ Einzahlungen aus Anlagevermögen	0,00	0	0	0	0	0
22	+ Einzahlungen aus sonstigen Ausleihungen und Kreditgewährungen	0,00	0	0	0	0	0
23	+ Sonstige Investitionseinzahlungen	0,00	0	0	0	0	0
24	<b>Summe der Einzahlungen aus Investitionstätigkeit (Summe der Nummern 19 bis 23)</b>	<b>0,00</b>	<b>0</b>	<b>0</b>	<b>0</b>	<b>0</b>	<b>0</b>
25	- Auszahlungen für Anlagevermögen	0,00	0	0	0	0	0
26	- Auszahlungen für sonstige Ausleihungen und Kreditgewährungen	0,00	0	0	0	0	0
27	- Sonstige Investitionsauszahlungen	0,00	0	0	0	0	0
28	<b>Summe der Auszahlungen aus Investitionstätigkeit (Summe der Nummern 25 bis 27)</b>	<b>0,00</b>	<b>0</b>	<b>0</b>	<b>0</b>	<b>0</b>	<b>0</b>
29	<b>Saldo der Ein- und Auszahlungen aus Investitionstätigkeit (Saldo der Nummern 24 und 28)</b>	<b>0,00</b>	<b>0</b>	<b>0</b>	<b>0</b>	<b>0</b>	<b>0</b>
30	<b>Finanzmittelüberschuss/ Finanzmittelfehlbetrag des Teilhaushaltes (Summe der Nummern 18.2 und 29)</b>	<b>-1.610,27</b>	<b>-3.100</b>	<b>-3.100</b>	<b>-3.100</b>	<b>-3.100</b>	<b>-3.100</b>
31	+ Einzahlungen aus der Aufnahme von Krediten für Investitionen und Investitionsförderungsmaßnahmen	0,00	0	0	0	0	0
32	- Auszahlungen für planmäßige Tilgung von Krediten für Investitionen und Investitionsförderungsmaßnahmen	0,00	0	0	0	0	0
33	- Sonstige Auszahlungen zur Tilgung von Krediten für Investitionen und Investitionsförderungsmaßnahmen	0,00	0	0	0	0	0
34	<b>Saldo der Ein- und Auszahlungen aus Krediten für Investitionen und Investitionsförderungsmaßnahmen (Nummer 31 abzüglich Nummern 32 und 33)</b>	<b>0,00</b>	<b>0</b>	<b>0</b>	<b>0</b>	<b>0</b>	<b>0</b>

**Teilhaushalt 1 Hauptamt, Finanzen, Bau- und Ordnungsamt**

verantwortlich: Frau Franke, Frau Linscheid, Herr Granzow

Hauptproduktbereich **2**  
 Produktbereich **28**  
 Produkt **28100**

Schule und Kultur  
 Heimat- und sonstige Kulturpflege  
 Heimat- und sonstige Kulturpflege

Hauptamt - Frau Voß

Nr.	Ein- und Auszahlungsarten (gem. § 4 Absatz 12 GemHVO-Doppik)	Ergebnisse	Ansätze einschl. Nachträge	Ansatz	Planungsdaten	Planungsdaten	Planungsdaten
		2019	2020	2021	2022	2023	2024
in €							



**Teilhaushalt 1 Hauptamt, Finanzen, Bau- und Ordnungsamt**

verantwortlich: Frau Franke, Frau Linscheidt, Herr Granzow

Hauptproduktbereich **2**  
 Produktbereich **28**  
 Produkt **28100**

Schule und Kultur  
 Heimat- und sonstige Kulturpflege  
 Heimat- und sonstige Kulturpflege

Hauptamt - Frau Voß

**Wesentliche Produkte des Teilhaushaltes (1 Hauptamt, Finanzen, Bau- und Ordnungsamt )**

<b>Produkt:</b>	<b>2810000000 - Heimat- und sonstige Kulturpflege</b>					
<b>Hauptproduktbereich:</b>	2 Schule und Kultur					
<b>Produktbereich:</b>	28 Heimat- und sonstige Kulturpflege					
<b>Produktgruppe:</b>	281 Heimat- und sonstige Kulturpflege					
<b>Produktverantwortung:</b>						
<b>Beschreibung des Produktes:</b>	Zusammenarbeit mit Vereinen und Verbänden im Rahmen der Heimat- und Kulturpflege					
<b>Ziele:</b>	Ansprechpartner für Vereine und Verbände, Bereitstellung von Zuschüssen, Zusammentragen, Erfassen und Aufbereiten von Chronikmaterial mit dem Ziel der Erstellung einer Chronik der Stadt Burg Stargard bis 2015					
<b>Leistungen:</b>						
<b>Grund-/Kennzahlen:</b>						
Bezeichnung	2019	2020	2021	2022	2023	2024
<b>Erläuterungen (gem. § 4 Abs. 15 GemHV-Doppik)</b>						
<b>Finanzen in €:</b>						
	laufende Einzahlungen	laufende Auszahlungen	Saldo	Erträge	Aufwendungen	Ergebnis
Plan 2020	0	3.100	-3.100	0	3.100	-3.100
Plan 2021	0	3.100	-3.100	0	3.100	-3.100
Veränderung gegenüber dem Vorjahr	0	0	0	0	0	0

## Teilhaushalt 1 Hauptamt, Finanzen, Bau- und Ordnungsamt

verantwortlich: Frau Franke, Frau Linscheidt, Herr Granzow

Hauptproduktbereich

2

Schule und Kultur

Produktbereich

28

Heimat- und sonstige Kulturpflege

Produkt

28101

Dorfgemeinschaftshäuser

Finanzen - Frau Arnarson

## Teilergebnishaushalt (Dorfgemeinschaftshäuser)

Nr.	Ertrags- und Aufwandsarten (gemäß § 4 Absatz 10 GemHVO-Doppik)	Ergebnisse	Ansätze einschl. Nachträge	Ansatz	Planungsdaten	Planungsdaten	Planungsdaten
		2019	2020	2021	2022	2023	2024
		in €					
		1	2	3	4	5	6
1	+ Steuern und ähnliche Abgaben	0,00	0	0	0	0	0
2	+ Zuwendungen, allgemeine Umlagen und sonstige Transfererträge	310,24	300	300	300	300	300
	28101.41500000 Erträge aus der Auflösung von Sonderposten	310,24	300	300	300	300	300
3	+ Erträge der sozialen Sicherung	0,00	0	0	0	0	0
4	+ Öffentlich-rechtliche Leistungsentgelte	0,00	0	0	0	0	0
5	+ Privatrechtliche Leistungsentgelte	250,00	700	700	700	700	700
	28101.44110000 Mieten und Pachten, Erbbauzinsen	250,00	700	700	700	700	700
6	+ Kostenerstattungen und Kostenumlagen	0,00	0	0	0	0	0
7	+ Andere aktivierte Eigenleistungen	0,00	0	0	0	0	0
8	+ Zinserträge und sonstige Finanzerträge	0,00	0	0	0	0	0
9	+ Sonstige Erträge	0,00	0	0	0	0	0
	28101.46299999 Rückerstattung Verbrauchsabrechnungen						
10	<b>Summe der Erträge (Summe der Nummern 1 bis 9)</b>	<b>560,24</b>	<b>1.000</b>	<b>1.000</b>	<b>1.000</b>	<b>1.000</b>	<b>1.000</b>
11	- Personalaufwendungen	0,00	0	0	0	0	0
12	- Versorgungsaufwendungen	0,00	0	0	0	0	0
13	- Aufwendungen für Sach- und Dienstleistungen	14.328,21	13.800	24.000	4.000	4.000	4.000
	28101.52200000 Aufwendungen für Energie / Wasser / Abwasser / Abfall	13.505,61	12.000	3.000	3.000	3.000	3.000
	28101.52310000 Unterhaltung der Grundstücke, Außenanlagen, Gebäude und Gebäudeeinrichtungen	513,80	1.000	20.500	500	500	500
	28101.52320000 Bewirtschaftung der Grundstücke, Außenanlagen, Gebäude und Gebäudeeinrichtungen	308,80	800	500	500	500	500
14	- Abschreibungen	1.667,94	1.700	1.700	1.700	1.700	1.700
	28101.53400000 Abschreibungen auf bebaute Grundstücke und grundstücksgleiche Rechte	1.667,94	1.700	1.700	1.700	1.700	1.700
	28101.53800000 Abschreibungen auf Maschinen und technische Anlagen, Fahrzeuge, Betriebs- und Geschäftsausstattung, Pflanzen, Tiere						
15	- Zuwendungen, Umlagen und sonstige Transferaufwendungen	0,00	0	0	0	0	0
16	- Aufwendungen der sozialen Sicherung	0,00	0	0	0	0	0
17	- Zinsaufwendungen und sonstige Finanzaufwendungen	0,00	0	0	0	0	0
18	- Sonstige Aufwendungen	747,98	800	900	900	900	900
	28101.56411000 Gebäudeversicherungen	747,98	800	900	900	900	900
19	<b>Summe der Aufwendungen (Summe der Nummern 11 bis 18)</b>	<b>16.744,13</b>	<b>16.300</b>	<b>26.600</b>	<b>6.600</b>	<b>6.600</b>	<b>6.600</b>
20	<b>Jahresergebnis des Teilhaushaltes vor Verrechnung der internen Leistungsbeziehungen und vor Veränderung der Rücklagen (Saldo der Nummern 10 und 19)</b>	<b>-16.183,89</b>	<b>-15.300</b>	<b>-25.600</b>	<b>-5.600</b>	<b>-5.600</b>	<b>-5.600</b>
21	+ Erträge aus internen Leistungsbeziehungen	0,00	0	0	0	0	0
22	- Aufwendungen aus internen Leistungsbeziehungen	0,00	0	5.000	5.000	5.000	5.000
	28101.58200000 Aufwendungen aus Umlagen			5.000	5.000	5.000	5.000
23	<b>Jahresergebnis des Teilhaushaltes nach Verrechnung der internen Leistungsbeziehungen und vor Veränderung der Rücklagen (Nummer 20 zuzüglich Nummer 21 abzüglich Nummer 22)</b>	<b>-16.183,89</b>	<b>-15.300</b>	<b>-30.600</b>	<b>-10.600</b>	<b>-10.600</b>	<b>-10.600</b>

## Teilhaushalt 1 Hauptamt, Finanzen, Bau- und Ordnungsamt

verantwortlich: Frau Franke, Frau Linscheidt, Herr Granzow

Hauptproduktbereich 2  
 Produktbereich 28  
 Produkt 28101

Schule und Kultur  
 Heimat- und sonstige Kulturpflege  
 Dorfgemeinschaftshäuser

Finanzen - Frau Amarson

Teilfinanzhaushalt (Dorfgemeinschaftshäuser)							
Nr.	Ein- und Auszahlungsarten (gem. § 4 Absatz 12 GemHVO-Doppik)	Ergebnisse	Ansätze einschl. Nachträge	Ansatz	Planungsdaten	Planungsdaten	Planungsdaten
		2019	2020	2021	2022	2023	2024
		in €					
		1	2	3	4	5	6
1	+ Steuern und ähnliche Abgaben	0,00	0	0	0	0	0
2	+ Zuwendungen, allgemeine Umlagen und sonstige Transfereinzahlungen	0,00	0	0	0	0	0
3	+ Einzahlungen der sozialen Sicherung	0,00	0	0	0	0	0
4	+ Öffentlich-rechtliche Leistungsentgelte	0,00	0	0	0	0	0
5	+ Privatrechtliche Leistungsentgelte	250,00	700	700	700	700	700
	28101.64110000 Mieten und Pachten, Erbbauzinsen	250,00	700	700	700	700	700
6	+ Kostenerstattungen und Kostenumlagen	0,00	0	0	0	0	0
7	+ Zinseinzahlungen und sonstige Finanzeinzahlungen	0,00	0	0	0	0	0
8	+ Sonstige laufende Einzahlungen	0,00	0	20.000	0	0	0
	28101.66810000 Zuführung aus Zuseisungen für Infrastruktur nach § 23 FAG M-V			20.000			
9	<b>Summe der laufenden Einzahlungen (Summe der Nummern 1 bis 8)</b>	<b>250,00</b>	<b>700</b>	<b>20.700</b>	<b>700</b>	<b>700</b>	<b>700</b>
10	- Personalauszahlungen	0,00	0	0	0	0	0
11	- Versorgungsauszahlungen	0,00	0	0	0	0	0
12	- Auszahlungen für Sach- und Dienstleistungen	14.289,77	13.800	24.000	4.000	4.000	4.000
	28101.72200000 Auszahlungen für Energie / Wasser / Abwasser / Abfall	13.618,42	12.000	3.000	3.000	3.000	3.000
	28101.72310000 Unterhaltung der Grundstücke, Außenanlagen, Gebäude und Gebäudeeinrichtungen	414,55	1.000	20.500	500	500	500
	28101.72320000 Bewirtschaftung der Grundstücke, Außenanlagen, Gebäude und Gebäudeeinrichtungen	256,80	800	500	500	500	500
13	- Zuwendungen, Umlagen und sonstige Transferauszahlungen	0,00	0	0	0	0	0
14	- Auszahlungen der sozialen Sicherungen	0,00	0	0	0	0	0
15	- Zinsauszahlungen und sonstige Finanzauszahlungen	0,00	0	0	0	0	0
16	- Sonstige laufende Auszahlungen	747,98	800	900	900	900	900
	28101.76411000 Gebäudeversicherungen	747,98	800	900	900	900	900
17	<b>Summe der laufenden Auszahlungen (Summe der Nummern 10 bis 16)</b>	<b>15.037,75</b>	<b>14.600</b>	<b>24.900</b>	<b>4.900</b>	<b>4.900</b>	<b>4.900</b>
18	<b>Jahresbezogener Saldo der laufenden Ein- und Auszahlungen vor planmäßiger Tilgung (Saldo der Nummern 9 und 17)</b>	<b>-14.787,75</b>	<b>-13.900</b>	<b>-4.200</b>	<b>-4.200</b>	<b>-4.200</b>	<b>-4.200</b>
18.1	Saldo der Ein- und Auszahlungen aus internen Leistungsbeziehungen	0,00	0	0	0	0	0
18.2	<b>Jahresbezogener Saldo der laufenden Ein- und Auszahlungen vor planmäßiger Tilgung nach Verrechnung der internen Leistungsbeziehungen (Summe der Nummern 18 und 18.1)</b>	<b>-14.787,75</b>	<b>-13.900</b>	<b>-4.200</b>	<b>-4.200</b>	<b>-4.200</b>	<b>-4.200</b>
19	+ Einzahlungen aus Investitionszuwendungen	0,00	0	0	0	0	0
20	+ Einzahlungen aus Beiträgen und ähnlichen Entgelten	0,00	0	0	0	0	0
21	+ Einzahlungen aus Anlagevermögen	0,00	0	0	0	0	0
22	+ Einzahlungen aus sonstigen Ausleihungen und Kreditgewährungen	0,00	0	0	0	0	0
23	+ Sonstige Investitionseinzahlungen	0,00	0	0	0	0	0
24	<b>Summe der Einzahlungen aus Investitionstätigkeit (Summe der Nummern 19 bis 23)</b>	<b>0,00</b>	<b>0</b>	<b>0</b>	<b>0</b>	<b>0</b>	<b>0</b>
25	- Auszahlungen für Anlagevermögen	0,00	0	0	0	0	0
26	- Auszahlungen für sonstige Ausleihungen und Kreditgewährungen	0,00	0	0	0	0	0
27	- Sonstige Investitionsauszahlungen	0,00	0	0	0	0	0
28	<b>Summe der Auszahlungen aus Investitionstätigkeit (Summe der Nummern 25 bis 27)</b>	<b>0,00</b>	<b>0</b>	<b>0</b>	<b>0</b>	<b>0</b>	<b>0</b>
29	<b>Saldo der Ein- und Auszahlungen aus Investitionstätigkeit (Saldo der Nummern 24 und 28)</b>	<b>0,00</b>	<b>0</b>	<b>0</b>	<b>0</b>	<b>0</b>	<b>0</b>
30	<b>Finanzmittelüberschuss/ Finanzmittelfehlbetrag des Teilhaushaltes (Summe der Nummern 18.2 und 29)</b>	<b>-14.787,75</b>	<b>-13.900</b>	<b>-4.200</b>	<b>-4.200</b>	<b>-4.200</b>	<b>-4.200</b>
31	+ Einzahlungen aus der Aufnahme von Krediten für Investitionen und Investitionsförderungsmaßnahmen	0,00	0	0	0	0	0
32	- Auszahlungen für planmäßige Tilgung von Krediten für Investitionen und Investitionsförderungsmaßnahmen	0,00	0	0	0	0	0

**Teilhaushalt 1 Hauptamt, Finanzen, Bau- und Ordnungsamt**

verantwortlich: Frau Franke, Frau Linscheidt, Herr Granzow

Hauptproduktbereich **2**  
 Produktbereich **28**  
 Produkt **28101**

Schule und Kultur  
 Heimat- und sonstige Kulturpflege  
 Dorfgemeinschaftshäuser

Finanzen - Frau Amarson

Nr.	Ein- und Auszahlungsarten (gem. § 4 Absatz 12 GemHVO-Doppik)	Ergebnisse	Ansätze einschl. Nachträge 2020	Ansatz 2021	Planungsdaten 2022	Planungsdaten 2023	Planungsdaten 2024
		2019	in €				
33	– Sonstige Auszahlungen zur Tilgung von Krediten für Investitionen und Investitionsförderungsmaßnahmen	0,00	0	0	0	0	0
34	<b>Saldo der Ein- und Auszahlungen aus Krediten für Investitionen und Investitionsförderungsmaßnahmen (Nummer 31 abzüglich Nummern 32 und 33)</b>	<b>0,00</b>	<b>0</b>	<b>0</b>	<b>0</b>	<b>0</b>	<b>0</b>

**Teilhaushalt 1 Hauptamt, Finanzen, Bau- und Ordnungsamt**

verantwortlich: Frau Franke, Frau Linscheidt, Herr Granzow

Hauptproduktbereich **2**  
 Produktbereich **28**  
 Produkt **28101**

Schule und Kultur  
 Heimat- und sonstige Kulturpflege  
 Dorfgemeinschaftshäuser

Finanzen - Frau Amarson

**Wesentliche Produkte des Teilhaushaltes (1 Hauptamt, Finanzen, Bau- und Ordnungsamt)**

<b>Produkt:</b>	<b>2810100000 - Dorfgemeinschaftshäuser</b>					
<b>Hauptproduktbereich:</b>	2 Schule und Kultur					
<b>Produktbereich:</b>	28 Heimat- und sonstige Kulturpflege					
<b>Produktgruppe:</b>	281 Heimat- und sonstige Kulturpflege					
<b>Produktverantwortung:</b>						
<b>Beschreibung des Produktes:</b>						
<b>Ziele:</b>						
<b>Leistungen:</b>						
<b>Grund-/Kennzahlen:</b>						
Bezeichnung	2019	2020	2021	2022	2023	2024
<b>Erläuterungen (gem. § 4 Abs. 15 GemHV-Doppik)</b>						
<b>Finanzen in €:</b>						
	laufende Einzahlungen	laufende Auszahlungen	Saldo	Erträge	Aufwendungen	Ergebnis
Plan 2020	700	14.600	-13.900	1.000	16.300	-15.300
Plan 2021	20.700	24.900	-4.200	1.000	26.600	-25.600
Veränderung gegenüber dem Vorjahr	20.000	10.300	9.700	0	10.300	-10.300

## Teilhaushalt 1 Hauptamt, Finanzen, Bau- und Ordnungsamt

verantwortlich: Frau Franke, Frau Linscheidt, Herr Granzow

Hauptproduktbereich

3

Soziales und Jugend

Produktbereich

36

Kinder-, Jugend- und Familienhilfe

Produkt

36500

Tageseinrichtungen für Kinder

Hauptamt - Frau Strohmann

## Teilergebnishaushalt (Tageseinrichtungen für Kinder)

Nr.	Ertrags- und Aufwandsarten (gemäß § 4 Absatz 10 GemHVO-Doppik)	Ergebnisse	Ansätze einschl. Nachträge	Ansatz	Planungsdaten	Planungsdaten	Planungsdaten
		2019	2020	2021	2022	2023	2024
		in €					
		1	2	3	4	5	6
1	+ Steuern und ähnliche Abgaben	0,00	0	0	0	0	0
2	+ Zuwendungen, allgemeine Umlagen und sonstige Transfererträge	0,00	0	0	0	0	0
3	+ Erträge der sozialen Sicherung	0,00	0	0	0	0	0
4	+ Öffentlich-rechtliche Leistungsentgelte	0,00	0	0	0	0	0
5	+ Privatrechtliche Leistungsentgelte	0,00	0	0	0	0	0
6	+ Kostenerstattungen und Kostenumlagen	2.061,98	0	0	0	0	0
	36500.44290000 Kostenerstattungen und Kostenumlagen von Sonstigen	2.061,98					
7	+ Andere aktivierte Eigenleistungen	0,00	0	0	0	0	0
8	+ Zinserträge und sonstige Finanzerträge	0,00	0	0	0	0	0
9	+ Sonstige Erträge	0,00	0	0	0	0	0
10	<b>Summe der Erträge (Summe der Nummern 1 bis 9)</b>	<b>2.061,98</b>	<b>0</b>	<b>0</b>	<b>0</b>	<b>0</b>	<b>0</b>
11	- Personalaufwendungen	0,00	0	0	0	0	0
12	- Versorgungsaufwendungen	0,00	0	0	0	0	0
13	- Aufwendungen für Sach- und Dienstleistungen	139.504,37	164.000	205.300	205.300	205.300	205.300
	36500.52543000 Kostenerstattungen KiföG an den Landkreis		164.000	205.300	205.300	205.300	205.300
	36500.52551002 Kostenerstattungen an Tagespflege	53.712,28					
	36500.52551003 Kostenerstattungen Hort Burg Stargard	12.190,14					
	36500.52551004 Kostenerstattungen an Kita/Hort außerhalb	73.601,95					
14	- Abschreibungen	0,00	0	0	0	0	0
15	- Zuwendungen, Umlagen und sonstige Transferaufwendungen	0,00	0	0	0	0	0
16	- Aufwendungen der sozialen Sicherung	0,00	0	0	0	0	0
17	- Zinsaufwendungen und sonstige Finanzaufwendungen	0,00	0	0	0	0	0
18	- Sonstige Aufwendungen	0,00	0	0	0	0	0
19	<b>Summe der Aufwendungen (Summe der Nummern 11 bis 18)</b>	<b>139.504,37</b>	<b>164.000</b>	<b>205.300</b>	<b>205.300</b>	<b>205.300</b>	<b>205.300</b>
20	<b>Jahresergebnis des Teilhaushaltes vor Verrechnung der internen Leistungsbeziehungen und vor Veränderung der Rücklagen (Saldo der Nummern 10 und 19)</b>	<b>-137.442,39</b>	<b>-164.000</b>	<b>-205.300</b>	<b>-205.300</b>	<b>-205.300</b>	<b>-205.300</b>
21	+ Erträge aus internen Leistungsbeziehungen	0,00	0	0	0	0	0
22	- Aufwendungen aus internen Leistungsbeziehungen	0,00	0	0	0	0	0
23	<b>Jahresergebnis des Teilhaushaltes nach Verrechnung der internen Leistungsbeziehungen und vor Veränderung der Rücklagen (Nummer 20 zuzüglich Nummer 21 abzüglich Nummer 22)</b>	<b>-137.442,39</b>	<b>-164.000</b>	<b>-205.300</b>	<b>-205.300</b>	<b>-205.300</b>	<b>-205.300</b>

## Teilhaushalt 1 Hauptamt, Finanzen, Bau- und Ordnungsamt

verantwortlich: Frau Franke, Frau Linscheidt, Herr Granzow

Hauptproduktbereich 3  
 Produktbereich 36  
 Produkt 36500

Soziales und Jugend  
 Kinder-, Jugend- und Familienhilfe  
 Tageseinrichtungen für Kinder

Hauptamt - Frau Strohmänn

Teilfinanzhaushalt (Tageseinrichtungen für Kinder)							
Nr.	Ein- und Auszahlungsarten (gem. § 4 Absatz 12 GemHVO-Doppik)	Ergebnisse	Ansätze einschl. Nachträge	Ansatz	Planungsdaten	Planungsdaten	Planungsdaten
		2019	2020	2021	2022	2023	2024
		in €					
		1	2	3	4	5	6
1	+ Steuern und ähnliche Abgaben	0,00	0	0	0	0	0
2	+ Zuwendungen, allgemeine Umlagen und sonstige Transfereinzahlungen	0,00	0	0	0	0	0
3	+ Einzahlungen der sozialen Sicherung	0,00	0	0	0	0	0
4	+ Öffentlich-rechtliche Leistungsentgelte	0,00	0	0	0	0	0
5	+ Privatrechtliche Leistungsentgelte	0,00	0	0	0	0	0
6	+ Kostenerstattungen und Kostenumlagen	2.061,98	0	0	0	0	0
	36500.64290000 Kostenerstattungen und Kostenumlagen von Sonstigen	2.061,98					
7	+ Zinseinzahlungen und sonstige Finanzeinzahlungen	0,00	0	0	0	0	0
8	+ Sonstige laufende Einzahlungen	0,00	0	0	0	0	0
9	<b>Summe der laufenden Einzahlungen (Summe der Nummern 1 bis 8)</b>	<b>2.061,98</b>	<b>0</b>	<b>0</b>	<b>0</b>	<b>0</b>	<b>0</b>
10	- Personalauszahlungen	0,00	0	0	0	0	0
11	- Versorgungsauszahlungen	0,00	0	0	0	0	0
12	- Auszahlungen für Sach- und Dienstleistungen	139.106,99	164.000	205.300	205.300	205.300	205.300
	36500.72543000 Kostenerstattungen an Gemeinden und Gemeindeverbände		164.000	205.300	205.300	205.300	205.300
	36500.72551002 Kostenerstattungen an Tagespflege	53.712,28					
	36500.72551003 Kostenerstattungen Hort Burg Stargard	12.190,14					
	36500.72551004 Kostenerstattungen an Kita/Hort außerhalb	73.204,57					
13	- Zuwendungen, Umlagen und sonstige Transferauszahlungen	0,00	0	0	0	0	0
14	- Auszahlungen der sozialen Sicherungen	0,00	0	0	0	0	0
15	- Zinsauszahlungen und sonstige Finanzauszahlungen	0,00	0	0	0	0	0
16	- Sonstige laufende Auszahlungen	0,00	0	0	0	0	0
17	<b>Summe der laufenden Auszahlungen (Summe der Nummern 10 bis 16)</b>	<b>139.106,99</b>	<b>164.000</b>	<b>205.300</b>	<b>205.300</b>	<b>205.300</b>	<b>205.300</b>
18	<b>Jahresbezogener Saldo der laufenden Ein- und Auszahlungen vor planmäßiger Tilgung (Saldo der Nummern 9 und 17)</b>	<b>-137.045,01</b>	<b>-164.000</b>	<b>-205.300</b>	<b>-205.300</b>	<b>-205.300</b>	<b>-205.300</b>
18.1	Saldo der Ein- und Auszahlungen aus internen Leistungsbeziehungen	0,00	0	0	0	0	0
18.2	<b>Jahresbezogener Saldo der laufenden Ein- und Auszahlungen vor planmäßiger Tilgung nach Verrechnung der internen Leistungsbeziehungen (Summe der Nummern 18 und 18.1)</b>	<b>-137.045,01</b>	<b>-164.000</b>	<b>-205.300</b>	<b>-205.300</b>	<b>-205.300</b>	<b>-205.300</b>
19	+ Einzahlungen aus Investitionszuwendungen	0,00	0	0	0	0	0
20	+ Einzahlungen aus Beiträgen und ähnlichen Entgelten	0,00	0	0	0	0	0
21	+ Einzahlungen aus Anlagevermögen	0,00	0	0	0	0	0
22	+ Einzahlungen aus sonstigen Ausleihungen und Kreditgewährungen	0,00	0	0	0	0	0
23	+ Sonstige Investitionseinzahlungen	0,00	0	0	0	0	0
24	<b>Summe der Einzahlungen aus Investitionstätigkeit (Summe der Nummern 19 bis 23)</b>	<b>0,00</b>	<b>0</b>	<b>0</b>	<b>0</b>	<b>0</b>	<b>0</b>
25	- Auszahlungen für Anlagevermögen	0,00	0	0	0	0	0
26	- Auszahlungen für sonstige Ausleihungen und Kreditgewährungen	0,00	0	0	0	0	0
27	- Sonstige Investitionsauszahlungen	0,00	0	0	0	0	0
28	<b>Summe der Auszahlungen aus Investitionstätigkeit (Summe der Nummern 25 bis 27)</b>	<b>0,00</b>	<b>0</b>	<b>0</b>	<b>0</b>	<b>0</b>	<b>0</b>
29	<b>Saldo der Ein- und Auszahlungen aus Investitionstätigkeit (Saldo der Nummern 24 und 28)</b>	<b>0,00</b>	<b>0</b>	<b>0</b>	<b>0</b>	<b>0</b>	<b>0</b>
30	<b>Finanzmittelüberschuss/ Finanzmittelfehlbetrag des Teilhaushaltes (Summe der Nummern 18.2 und 29)</b>	<b>-137.045,01</b>	<b>-164.000</b>	<b>-205.300</b>	<b>-205.300</b>	<b>-205.300</b>	<b>-205.300</b>
31	+ Einzahlungen aus der Aufnahme von Krediten für Investitionen und Investitionsförderungsmaßnahmen	0,00	0	0	0	0	0
32	- Auszahlungen für planmäßige Tilgung von Krediten für Investitionen und Investitionsförderungsmaßnahmen	0,00	0	0	0	0	0
33	- Sonstige Auszahlungen zur Tilgung von Krediten für Investitionen und Investitionsförderungsmaßnahmen	0,00	0	0	0	0	0

**Teilhaushalt 1 Hauptamt, Finanzen, Bau- und Ordnungsamt**

verantwortlich: Frau Franke, Frau Linscheidt, Herr Granzow

Hauptproduktbereich 3  
 Produktbereich 36  
 Produkt 36500

Soziales und Jugend  
 Kinder-, Jugend- und Familienhilfe  
 Tageseinrichtungen für Kinder

Hauptamt - Frau Strohrmann

Nr.	Ein- und Auszahlungsarten (gem. § 4 Absatz 12 GemHVO-Doppik)	Ergebnisse	Ansätze einschl. Nachträge 2020	Ansatz 2021	Planungsdaten 2022	Planungsdaten 2023	Planungsdaten 2024
		2019	in €				
34	<b>Saldo der Ein- und Auszahlungen aus Krediten für Investitionen und Investitionsförderungsmaßnahmen (Nummer 31 abzüglich Nummern 32 und 33)</b>	0,00	0	0	0	0	0



## Teilhaushalt 1 Hauptamt, Finanzen, Bau- und Ordnungsamt

verantwortlich: Frau Franke, Frau Linscheidt, Herr Granzow

Hauptproduktbereich 3  
 Produktbereich 36  
 Produkt 36500

Soziales und Jugend  
 Kinder-, Jugend- und Familienhilfe  
 Tageseinrichtungen für Kinder

Hauptamt - Frau Strohmann

## Wesentliche Produkte des Teilhaushaltes (1 Hauptamt, Finanzen, Bau- und Ordnungsamt)

<b>Produkt:</b>	3650000000 - Tageseinrichtungen für Kinder					
<b>Hauptproduktbereich:</b>	3 Soziales und Jugend					
<b>Produktbereich:</b>	36 Kinder-, Jugend- und Familienhilfe					
<b>Produktgruppe:</b>	365 Tageseinrichtungen für Kinder					
<b>Produktverantwortung:</b>						
<b>Beschreibung des Produktes:</b>	Bedarfsprüfung und Bewilligung von Wohnsitzgemeindeanteilen zur Kindertagesförderung					
<b>Ziele:</b>						
<b>Leistungen:</b>						
<b>Grund-/Kennzahlen:</b>						
Bezeichnung	2019	2020	2021	2022	2023	2024
<b>Erläuterungen (gem. § 4 Abs. 15 GemHV-Doppik)</b>						
<b>Finanzen in €:</b>						
	laufende Einzahlungen	laufende Auszahlungen	Saldo	Erträge	Aufwendungen	Ergebnis
Plan 2020	0	164.000	-164.000	0	164.000	-164.000
Plan 2021	0	205.300	-205.300	0	205.300	-205.300
Veränderung gegenüber dem Vorjahr	0	41.300	-41.300	0	41.300	-41.300

## Teilhaushalt 1 Hauptamt, Finanzen, Bau- und Ordnungsamt

verantwortlich: Frau Franke, Frau Linscheidt, Herr Granzow

Hauptproduktbereich 3  
 Produktbereich 36  
 Produkt 36601

Soziales und Jugend  
 Kinder-, Jugend- und Familienhilfe  
 Einrichtungen der Kinder- und Jugendarbeit

Bau- und Ordnungsamt -  
 Herr Schröder

Teilergebnishaushalt (Einrichtungen der Kinder- und Jugendarbeit)							
Nr.	Ertrags- und Aufwandsarten (gemäß § 4 Absatz 10 GemHVO-Doppik)	Ergebnisse	Ansätze einschl. Nachträge	Ansatz	Planungsdaten	Planungsdaten	Planungsdaten
		2019	2020	2021	2022	2023	2024
		in €					
		1	2	3	4	5	6
1	+ Steuern und ähnliche Abgaben	0,00	0	0	0	0	0
2	+ Zuwendungen, allgemeine Umlagen und sonstige Transfererträge	2.384,35	2.300	2.300	2.300	2.300	2.300
	36601.41500000 Erträge aus der Auflösung von Sonderposten	2.384,35	2.300	2.300	2.300	2.300	2.300
3	+ Erträge der sozialen Sicherung	0,00	0	0	0	0	0
4	+ Öffentlich-rechtliche Leistungsentgelte	0,00	0	0	0	0	0
5	+ Privatrechtliche Leistungsentgelte	0,00	0	0	0	0	0
6	+ Kostenerstattungen und Kostenumlagen	0,00	0	0	0	0	0
7	+ Andere aktivierte Eigenleistungen	0,00	0	0	0	0	0
8	+ Zinserträge und sonstige Finanzerträge	0,00	0	0	0	0	0
9	+ Sonstige Erträge	0,00	0	0	0	0	0
10	<b>Summe der Erträge (Summe der Nummern 1 bis 9)</b>	<b>2.384,35</b>	<b>2.300</b>	<b>2.300</b>	<b>2.300</b>	<b>2.300</b>	<b>2.300</b>
11	- Personalaufwendungen	0,00	0	0	0	0	0
12	- Versorgungsaufwendungen	0,00	0	0	0	0	0
13	- Aufwendungen für Sach- und Dienstleistungen	2.942,80	2.000	5.000	2.000	2.000	2.000
	36601.52310000 Unterhaltung der Grundstücke, Außenanlagen, Gebäude und Gebäudeeinrichtungen	2.942,80	2.000	5.000	2.000	2.000	2.000
14	- Abschreibungen	4.408,18	4.600	4.600	4.600	4.600	4.600
	36601.53300000 Abschreibungen auf unbebaute Grundstücke und grundstücksgleiche Rechte		100	100	100	100	100
	36601.53400000 Abschreibungen auf bebaute Grundstücke und grundstücksgleiche Rechte	2.675,61	2.700	2.700	2.700	2.700	2.700
	36601.53800000 Abschreibungen auf Maschinen und technische Anlagen, Fahrzeuge, Betriebs- und Geschäftsausstattung, Pflanzen, Tiere	1.732,57	1.800	1.800	1.800	1.800	1.800
	36601.53920000 Außerplanmäßige Abschreibungen auf Sachanlagen						
15	- Zuwendungen, Umlagen und sonstige Transferaufwendungen	0,00	0	0	0	0	0
16	- Aufwendungen der sozialen Sicherung	0,00	0	0	0	0	0
17	- Zinsaufwendungen und sonstige Finanzaufwendungen	0,00	0	0	0	0	0
18	- Sonstige Aufwendungen	0,00	0	0	0	0	0
19	<b>Summe der Aufwendungen (Summe der Nummern 11 bis 18)</b>	<b>7.350,98</b>	<b>6.600</b>	<b>9.600</b>	<b>6.600</b>	<b>6.600</b>	<b>6.600</b>
20	<b>Jahresergebnis des Teilhaushaltes vor Verrechnung der internen Leistungsbeziehungen und vor Veränderung der Rücklagen (Saldo der Nummern 10 und 19)</b>	<b>-4.966,63</b>	<b>-4.300</b>	<b>-7.300</b>	<b>-4.300</b>	<b>-4.300</b>	<b>-4.300</b>
21	+ Erträge aus internen Leistungsbeziehungen	0,00	0	0	0	0	0
22	- Aufwendungen aus internen Leistungsbeziehungen	0,00	0	4.000	4.000	4.000	4.000
	36601.58200000 Aufwendungen aus Umlagen			4.000	4.000	4.000	4.000
23	<b>Jahresergebnis des Teilhaushaltes nach Verrechnung der internen Leistungsbeziehungen und vor Veränderung der Rücklagen (Nummer 20 zuzüglich Nummer 21 abzüglich Nummer 22)</b>	<b>-4.966,63</b>	<b>-4.300</b>	<b>-11.300</b>	<b>-8.300</b>	<b>-8.300</b>	<b>-8.300</b>

## Teilhaushalt 1 Hauptamt, Finanzen, Bau- und Ordnungsamt

verantwortlich: Frau Franke, Frau Linscheidt, Herr Granzow

Hauptproduktbereich 3  
 Produktbereich 36  
 Produkt 36601

Soziales und Jugend  
 Kinder-, Jugend- und Familienhilfe  
 Einrichtungen der Kinder- und Jugendarbeit

Bau- und Ordnungsamt -  
 Herr Schröder

Teilfinanzhaushalt (Einrichtungen der Kinder- und Jugendarbeit)							
Nr.	Ein- und Auszahlungsarten (gem. § 4 Absatz 12 GemHVO-Doppik)	Ergebnisse	Ansätze einschl. Nachträge	Ansatz	Planungsdaten	Planungsdaten	Planungsdaten
		2019	2020	2021	2022	2023	2024
		in €					
		1	2	3	4	5	6
1	+ Steuern und ähnliche Abgaben	0,00	0	0	0	0	0
2	+ Zuwendungen, allgemeine Umlagen und sonstige Transfereinzahlungen	0,00	0	0	0	0	0
3	+ Einzahlungen der sozialen Sicherung	0,00	0	0	0	0	0
4	+ Öffentlich-rechtliche Leistungsentgelte	0,00	0	0	0	0	0
5	+ Privatrechtliche Leistungsentgelte	0,00	0	0	0	0	0
6	+ Kostenerstattungen und Kostenumlagen	0,00	0	0	0	0	0
7	+ Zinseinzahlungen und sonstige Finanzeinzahlungen	0,00	0	0	0	0	0
8	+ Sonstige laufende Einzahlungen	0,00	0	0	0	0	0
9	<b>Summe der laufenden Einzahlungen (Summe der Nummern 1 bis 8)</b>	<b>0,00</b>	<b>0</b>	<b>0</b>	<b>0</b>	<b>0</b>	<b>0</b>
10	- Personalauszahlungen	0,00	0	0	0	0	0
11	- Versorgungsauszahlungen	0,00	0	0	0	0	0
12	- Auszahlungen für Sach- und Dienstleistungen	3.517,40	2.000	5.000	2.000	2.000	2.000
	36601.72310000 Unterhaltung der Grundstücke, Außenanlagen, Gebäude und Gebäudeeinrichtungen	3.517,40	2.000	5.000	2.000	2.000	2.000
13	- Zuwendungen, Umlagen und sonstige Transferauszahlungen	0,00	0	0	0	0	0
14	- Auszahlungen der sozialen Sicherungen	0,00	0	0	0	0	0
15	- Zinsauszahlungen und sonstige Finanzauszahlungen	0,00	0	0	0	0	0
16	- Sonstige laufende Auszahlungen	0,00	0	0	0	0	0
17	<b>Summe der laufenden Auszahlungen (Summe der Nummern 10 bis 16)</b>	<b>3.517,40</b>	<b>2.000</b>	<b>5.000</b>	<b>2.000</b>	<b>2.000</b>	<b>2.000</b>
18	<b>Jahresbezogener Saldo der laufenden Ein- und Auszahlungen vor planmäßiger Tilgung (Saldo der Nummern 9 und 17)</b>	<b>-3.517,40</b>	<b>-2.000</b>	<b>-5.000</b>	<b>-2.000</b>	<b>-2.000</b>	<b>-2.000</b>
18.1	<b>Saldo der Ein- und Auszahlungen aus internen Leistungsbeziehungen</b>	<b>0,00</b>	<b>0</b>	<b>0</b>	<b>0</b>	<b>0</b>	<b>0</b>
18.2	<b>Jahresbezogener Saldo der laufenden Ein- und Auszahlungen vor planmäßiger Tilgung nach Verrechnung der internen Leistungsbeziehungen (Summe der Nummern 18 und 18.1)</b>	<b>-3.517,40</b>	<b>-2.000</b>	<b>-5.000</b>	<b>-2.000</b>	<b>-2.000</b>	<b>-2.000</b>
19	+ Einzahlungen aus Investitionszuwendungen	0,00	20.000	15.000	0	0	0
	36601.68142000 Investitionszuwendungen vom Land		20.000	15.000			
20	+ Einzahlungen aus Beiträgen und ähnlichen Entgelten	0,00	0	0	0	0	0
21	+ Einzahlungen aus Anlagevermögen	0,00	0	0	0	0	0
22	+ Einzahlungen aus sonstigen Ausleihungen und Kreditgewährungen	0,00	0	0	0	0	0
23	+ Sonstige Investitionseinzahlungen	0,00	0	0	0	0	0
24	<b>Summe der Einzahlungen aus Investitionstätigkeit (Summe der Nummern 19 bis 23)</b>	<b>0,00</b>	<b>20.000</b>	<b>15.000</b>	<b>0</b>	<b>0</b>	<b>0</b>
25	- Auszahlungen für Anlagevermögen	0,00	22.000	20.000	0	0	0
	36601.78512000 Auszahlungen für Baumaßnahmen (Herstellungskosten) auf unbebauten Grundstücken		22.000	20.000			
26	- Auszahlungen für sonstige Ausleihungen und Kreditgewährungen	0,00	0	0	0	0	0
27	- Sonstige Investitionsauszahlungen	0,00	0	0	0	0	0
28	<b>Summe der Auszahlungen aus Investitionstätigkeit (Summe der Nummern 25 bis 27)</b>	<b>0,00</b>	<b>22.000</b>	<b>20.000</b>	<b>0</b>	<b>0</b>	<b>0</b>
29	<b>Saldo der Ein- und Auszahlungen aus Investitionstätigkeit (Saldo der Nummern 24 und 28)</b>	<b>0,00</b>	<b>-2.000</b>	<b>-5.000</b>	<b>0</b>	<b>0</b>	<b>0</b>
30	<b>Finanzmittelüberschuss/ Finanzmittelfehlbetrag des Teilhaushaltes (Summe der Nummern 18.2 und 29)</b>	<b>-3.517,40</b>	<b>-4.000</b>	<b>-10.000</b>	<b>-2.000</b>	<b>-2.000</b>	<b>-2.000</b>
31	+ Einzahlungen aus der Aufnahme von Krediten für Investitionen und Investitionsförderungsmaßnahmen	0,00	0	0	0	0	0
32	- Auszahlungen für planmäßige Tilgung von Krediten für Investitionen und Investitionsförderungsmaßnahmen	0,00	0	0	0	0	0
33	- Sonstige Auszahlungen zur Tilgung von Krediten für Investitionen und Investitionsförderungsmaßnahmen	0,00	0	0	0	0	0

**Teilhaushalt 1 Hauptamt, Finanzen, Bau- und Ordnungsamt**

verantwortlich: Frau Franke, Frau Linscheid, Herr Granzow

Hauptproduktbereich **3**  
 Produktbereich **36**  
 Produkt **36601**

Soziales und Jugend  
 Kinder-, Jugend- und Familienhilfe  
 Einrichtungen der Kinder- und Jugendarbeit

Bau- und Ordnungsamt -  
 Herr Schröder

Nr.	Ein- und Auszahlungsarten (gem. § 4 Absatz 12 GemHVO-Doppik)	Ergebnisse	Ansätze einschl. Nachträge	Ansatz	Planungsdaten	Planungsdaten	Planungsdaten
		2019	2020	2021	2022	2023	2024
in €							
34	<b>Saldo der Ein- und Auszahlungen aus Krediten für Investitionen und Investitionsförderungsmaßnahmen (Nummer 31 abzüglich Nummern 32 und 33)</b>	0,00	0	0	0	0	0

**Teilhaushalt 1 Hauptamt, Finanzen, Bau- und Ordnungsamt**

verantwortlich: Frau Franke, Frau Linscheidt, Herr Granzow

Hauptproduktbereich **3**  
 Produktbereich **36**  
 Produkt **36601**

Soziales und Jugend  
 Kinder-, Jugend- und Familienhilfe  
 Einrichtungen der Kinder- und Jugendarbeit

Bau- und Ordnungsamt -  
 Herr Schröder

**Wesentliche Produkte des Teilhaushaltes (1 Hauptamt, Finanzen, Bau- und Ordnungsamt)**

<b>Produkt:</b>	3660100000 - Einrichtungen der Kinder- und Jugendarbeit					
<b>Hauptproduktbereich:</b>	3 Soziales und Jugend					
<b>Produktbereich:</b>	36 Kinder-, Jugend- und Familienhilfe					
<b>Produktgruppe:</b>	366 Einrichtungen der Kinder- und Jugendarbeit					
<b>Produktverantwortung:</b>						
<b>Beschreibung des Produktes:</b>	Unterhaltung der Spielplätze					
<b>Ziele:</b>						
<b>Leistungen:</b>						
<b>Grund-/Kennzahlen:</b>						
Bezeichnung	2019	2020	2021	2022	2023	2024
<b>Erläuterungen (gem. § 4 Abs. 15 GemHV-Doppik)</b>						
<b>Finanzen in €:</b>						
	laufende Einzahlungen	laufende Auszahlungen	Saldo	Erträge	Aufwendungen	Ergebnis
Plan 2020	0	2.000	-2.000	2.300	6.600	-4.300
Plan 2021	0	5.000	-5.000	2.300	9.600	-7.300
Veränderung gegenüber dem Vorjahr	0	3.000	-3.000	0	3.000	-3.000

## Teilhaushalt 1 Hauptamt, Finanzen, Bau- und Ordnungsamt

verantwortlich: Frau Franke, Frau Linscheidt, Herr Granzow

Hauptproduktbereich

4

Gesundheit und Sport

Produktbereich

42

Sportförderung

Produkt

42400

Sportstätten und Bäder

Bau- und Ordnungsamt -  
Frau Dörbandt

## Teilergebnishaushalt (Sportstätten und Bäder)

Nr.	Ertrags- und Aufwandsarten (gemäß § 4 Absatz 10 GemHVO-Doppik)	Ergebnisse	Ansätze einschl. Nachträge	Ansatz	Planungsdaten	Planungsdaten	Planungsdaten
		2019	2020	2021	2022	2023	2024
		in €					
		1	2	3	4	5	6
1	+ Steuern und ähnliche Abgaben	0,00	0	0	0	0	0
2	+ Zuwendungen, allgemeine Umlagen und sonstige Transfererträge	144,40	100	100	100	100	100
	42400.41500000 Erträge aus der Auflösung von Sonderposten	144,40	100	100	100	100	100
3	+ Erträge der sozialen Sicherung	0,00	0	0	0	0	0
4	+ Öffentlich-rechtliche Leistungsentgelte	0,00	0	0	0	0	0
5	+ Privatrechtliche Leistungsentgelte	0,00	0	0	0	0	0
6	+ Kostenerstattungen und Kostenumlagen	0,00	0	0	0	0	0
7	+ Andere aktivierte Eigenleistungen	0,00	0	0	0	0	0
8	+ Zinserträge und sonstige Finanzerträge	0,00	0	0	0	0	0
9	+ Sonstige Erträge	0,00	0	0	0	0	0
10	<b>Summe der Erträge (Summe der Nummern 1 bis 9)</b>	<b>144,40</b>	<b>100</b>	<b>100</b>	<b>100</b>	<b>100</b>	<b>100</b>
11	- Personalaufwendungen	0,00	0	0	0	0	0
12	- Versorgungsaufwendungen	0,00	0	0	0	0	0
13	- Aufwendungen für Sach- und Dienstleistungen	0,00	1.100	300	300	300	300
	42400.52320000 Bewirtschaftung der Grundstücke, Außenanlagen, Gebäude und Gebäudeeinrichtungen		1.000	200	200	200	200
	42400.52380000 Unterhaltung der geringwertigen Geräte, Ausrüstungs- und sonstige Gebrauchsgegenstände		100	100	100	100	100
14	- Abschreibungen	5.455,97	5.500	5.500	5.500	5.500	5.500
	42400.53400000 Abschreibungen auf bebaute Grundstücke und grundstücksgleiche Rechte	5.455,97	5.500	5.500	5.500	5.500	5.500
	42400.53920000 Außerplanmäßige Abschreibungen auf Sachanlagen						
15	- Zuwendungen, Umlagen und sonstige Transferaufwendungen	0,00	0	0	0	0	0
16	- Aufwendungen der sozialen Sicherung	0,00	0	0	0	0	0
17	- Zinsaufwendungen und sonstige Finanzaufwendungen	0,00	0	0	0	0	0
18	- Sonstige Aufwendungen	466,50	400	400	400	400	400
	42400.56290000 Gewässeruntersuchungen	466,50	400	400	400	400	400
19	<b>Summe der Aufwendungen (Summe der Nummern 11 bis 18)</b>	<b>5.922,47</b>	<b>7.000</b>	<b>6.200</b>	<b>6.200</b>	<b>6.200</b>	<b>6.200</b>
20	<b>Jahresergebnis des Teilhaushaltes vor Verrechnung der internen Leistungsbeziehungen und vor Veränderung der Rücklagen (Saldo der Nummern 10 und 19)</b>	<b>-5.778,07</b>	<b>-6.900</b>	<b>-6.100</b>	<b>-6.100</b>	<b>-6.100</b>	<b>-6.100</b>
21	+ Erträge aus internen Leistungsbeziehungen	0,00	0	0	0	0	0
22	- Aufwendungen aus internen Leistungsbeziehungen	0,00	0	2.300	2.300	2.300	2.300
	42400.58200000 Aufwendungen aus Umlagen			2.300	2.300	2.300	2.300
23	<b>Jahresergebnis des Teilhaushaltes nach Verrechnung der internen Leistungsbeziehungen und vor Veränderung der Rücklagen (Nummer 20 zuzüglich Nummer 21 abzüglich Nummer 22)</b>	<b>-5.778,07</b>	<b>-6.900</b>	<b>-8.400</b>	<b>-8.400</b>	<b>-8.400</b>	<b>-8.400</b>

## Teilhaushalt 1 Hauptamt, Finanzen, Bau- und Ordnungsamt

verantwortlich: Frau Franke, Frau Linscheidt, Herr Granzow

Hauptproduktbereich 4  
 Produktbereich 42  
 Produkt 42400

Gesundheit und Sport  
 Sportförderung  
 Sportstätten und Bäder

Bau- und Ordnungsamt -  
 Frau Dörbandt

Teilfinanzhaushalt (Sportstätten und Bäder)							
Nr.	Ein- und Auszahlungsarten (gem. § 4 Absatz 12 GemHVO-Doppik)	Ergebnisse	Ansätze einschl. Nachträge	Ansatz	Planungsdaten	Planungsdaten	Planungsdaten
		2019	2020	2021	2022	2023	2024
		in €					
		1	2	3	4	5	6
1	+ Steuern und ähnliche Abgaben	0,00	0	0	0	0	0
2	+ Zuwendungen, allgemeine Umlagen und sonstige Transfereinzahlungen	0,00	0	0	0	0	0
3	+ Einzahlungen der sozialen Sicherung	0,00	0	0	0	0	0
4	+ Öffentlich-rechtliche Leistungsentgelte	0,00	0	0	0	0	0
5	+ Privatrechtliche Leistungsentgelte	0,00	0	0	0	0	0
6	+ Kostenerstattungen und Kostenumlagen	0,00	0	0	0	0	0
7	+ Zinseinzahlungen und sonstige Finanzeinzahlungen	0,00	0	0	0	0	0
8	+ Sonstige laufende Einzahlungen	0,00	0	0	0	0	0
9	<b>Summe der laufenden Einzahlungen (Summe der Nummern 1 bis 8)</b>	<b>0,00</b>	<b>0</b>	<b>0</b>	<b>0</b>	<b>0</b>	<b>0</b>
10	- Personalauszahlungen	0,00	0	0	0	0	0
11	- Versorgungsauszahlungen	0,00	0	0	0	0	0
12	- Auszahlungen für Sach- und Dienstleistungen	0,00	1.100	300	300	300	300
	42400.72320000 Bewirtschaftung der Grundstücke, Außenanlagen, Gebäude und Gebäudeeinrichtungen		1.000	200	200	200	200
	42400.72380000 Unterhaltung der geringwertigen Geräte, Ausrüstungs- und sonstige Gebrauchsgegenstände		100	100	100	100	100
13	- Zuwendungen, Umlagen und sonstige Transferauszahlungen	0,00	0	0	0	0	0
14	- Auszahlungen der sozialen Sicherungen	0,00	0	0	0	0	0
15	- Zinsauszahlungen und sonstige Finanzauszahlungen	0,00	0	0	0	0	0
16	- Sonstige laufende Auszahlungen	466,50	400	400	400	400	400
	42400.76290000 Sonstige Auszahlungen für die Inanspruchnahme von Rechten und Diensten	466,50	400	400	400	400	400
17	<b>Summe der laufenden Auszahlungen (Summe der Nummern 10 bis 16)</b>	<b>466,50</b>	<b>1.500</b>	<b>700</b>	<b>700</b>	<b>700</b>	<b>700</b>
18	<b>Jahresbezogener Saldo der laufenden Ein- und Auszahlungen vor planmäßiger Tilgung (Saldo der Nummern 9 und 17)</b>	<b>-466,50</b>	<b>-1.500</b>	<b>-700</b>	<b>-700</b>	<b>-700</b>	<b>-700</b>
18.1	Saldo der Ein- und Auszahlungen aus internen Leistungsbeziehungen	0,00	0	0	0	0	0
18.2	<b>Jahresbezogener Saldo der laufenden Ein- und Auszahlungen vor planmäßiger Tilgung nach Verrechnung der internen Leistungsbeziehungen (Summe der Nummern 18 und 18.1)</b>	<b>-466,50</b>	<b>-1.500</b>	<b>-700</b>	<b>-700</b>	<b>-700</b>	<b>-700</b>
19	+ Einzahlungen aus Investitionszuwendungen	0,00	0	0	0	0	0
20	+ Einzahlungen aus Beiträgen und ähnlichen Entgelten	0,00	0	0	0	0	0
21	+ Einzahlungen aus Anlagevermögen	0,00	0	0	0	0	0
22	+ Einzahlungen aus sonstigen Ausleihungen und Kreditgewährungen	0,00	0	0	0	0	0
23	+ Sonstige Investitionseinzahlungen	0,00	0	0	0	0	0
24	<b>Summe der Einzahlungen aus Investitionstätigkeit (Summe der Nummern 19 bis 23)</b>	<b>0,00</b>	<b>0</b>	<b>0</b>	<b>0</b>	<b>0</b>	<b>0</b>
25	- Auszahlungen für Anlagevermögen	0,00	0	0	0	0	0
26	- Auszahlungen für sonstige Ausleihungen und Kreditgewährungen	0,00	0	0	0	0	0
27	- Sonstige Investitionsauszahlungen	0,00	0	0	0	0	0
28	<b>Summe der Auszahlungen aus Investitionstätigkeit (Summe der Nummern 25 bis 27)</b>	<b>0,00</b>	<b>0</b>	<b>0</b>	<b>0</b>	<b>0</b>	<b>0</b>
29	Saldo der Ein- und Auszahlungen aus Investitionstätigkeit (Saldo der Nummern 24 und 28)	0,00	0	0	0	0	0
30	<b>Finanzmittelüberschuss/ Finanzmittelfehlbetrag des Teilhaushaltes (Summe der Nummern 18.2 und 29)</b>	<b>-466,50</b>	<b>-1.500</b>	<b>-700</b>	<b>-700</b>	<b>-700</b>	<b>-700</b>
31	+ Einzahlungen aus der Aufnahme von Krediten für Investitionen und Investitionsförderungsmaßnahmen	0,00	0	0	0	0	0
32	- Auszahlungen für planmäßige Tilgung von Krediten für Investitionen und Investitionsförderungsmaßnahmen	0,00	0	0	0	0	0
33	- Sonstige Auszahlungen zur Tilgung von Krediten für Investitionen und Investitionsförderungsmaßnahmen	0,00	0	0	0	0	0

**Teilhaushalt 1 Hauptamt, Finanzen, Bau- und Ordnungsamt**

verantwortlich: Frau Franke, Frau Linscheid, Herr Granzow

Hauptproduktbereich 4  
 Produktbereich 42  
 Produkt 42400

Gesundheit und Sport  
 Sportförderung  
 Sportstätten und Bäder

Bau- und Ordnungsamt -  
 Frau Dörbandt

Nr.	Ein- und Auszahlungsarten (gem. § 4 Absatz 12 GemHVO-Doppik)	Ergebnisse	Ansätze einschl. Nachträge	Ansatz	Planungsdaten	Planungsdaten	Planungsdaten
		2019	2020	2021	2022	2023	2024
in €							
34	<b>Saldo der Ein- und Auszahlungen aus Krediten für Investitionen und Investitionsförderungsmaßnahmen (Nummer 31 abzüglich Nummern 32 und 33)</b>	0,00	0	0	0	0	0



**Teilhaushalt 1 Hauptamt, Finanzen, Bau- und Ordnungsamt**

verantwortlich: Frau Franke, Frau Linscheidt, Herr Granzow

Hauptproduktbereich **4**  
 Produktbereich **42**  
 Produkt **42400**

Gesundheit und Sport  
 Sportförderung  
 Sportstätten und Bäder

Bau- und Ordnungsamt -  
 Frau Dörbandt

**Wesentliche Produkte des Teilhaushaltes (1 Hauptamt, Finanzen, Bau- und Ordnungsamt)**

<b>Produkt:</b>	424000000 - Sportstätten und Bäder					
<b>Hauptproduktbereich:</b>	4 Gesundheit und Sport					
<b>Produktbereich:</b>	42 Sportförderung					
<b>Produktgruppe:</b>	424 Sportstätten und Bäder (ohne Sporteinrichtungen der Schulen und Teile eines Kurbetriebes)					
<b>Produktverantwortung:</b>						
<b>Beschreibung des Produktes:</b>	Betrieb und Verwaltung der Sportstätten und Bäder					
<b>Ziele:</b>						
<b>Leistungen:</b>						
<b>Grund-/Kennzahlen:</b>						
Bezeichnung	2019	2020	2021	2022	2023	2024
<b>Erläuterungen (gem. § 4 Abs. 15 GemHV-Doppik)</b>						
<b>Finanzen in €:</b>						
	laufende Einzahlungen	laufende Auszahlungen	Saldo	Erträge	Aufwendungen	Ergebnis
Plan 2020	0	1.500	-1.500	100	7.000	-6.900
Plan 2021	0	700	-700	100	6.200	-6.100
Veränderung gegenüber dem Vorjahr	0	-800	800	0	-800	800

## Teilhaushalt 1 Hauptamt, Finanzen, Bau- und Ordnungsamt

verantwortlich: Frau Franke, Frau Linscheidt, Herr Granzow

Hauptproduktbereich

5

Gestaltung Umwelt

Produktbereich

51

Räumliche Planung und Entwicklung

Produkt

51100

Räumliche Planungs- und Entwicklungsmaßnahmen

Bau- und Ordnungsamt -  
Herr Granzow

## Teilergebnishaushalt (Räumliche Planungs- und Entwicklungsmaßnahmen)

Nr.	Ertrags- und Aufwandsarten (gemäß § 4 Absatz 10 GemHVO-Doppik)	Ergebnisse	Ansätze einschl. Nachträge	Ansatz	Planungsdaten	Planungsdaten	Planungsdaten
		2019	2020	2021	2022	2023	2024
		in €					
		1	2	3	4	5	6
1	+ Steuern und ähnliche Abgaben	0,00	0	0	0	0	0
2	+ Zuwendungen, allgemeine Umlagen und sonstige Transfererträge	0,00	0	0	0	0	0
3	+ Erträge der sozialen Sicherung	0,00	0	0	0	0	0
4	+ Öffentlich-rechtliche Leistungsentgelte	0,00	0	0	0	0	0
5	+ Privatrechtliche Leistungsentgelte	0,00	0	0	0	0	0
6	+ Kostenerstattungen und Kostenumlagen	0,00	0	0	0	0	0
7	+ Andere aktivierte Eigenleistungen	0,00	0	0	0	0	0
8	+ Zinserträge und sonstige Finanzerträge	0,00	0	0	0	0	0
9	+ Sonstige Erträge	0,00	0	0	0	0	0
10	<b>Summe der Erträge (Summe der Nummern 1 bis 9)</b>	<b>0,00</b>	<b>0</b>	<b>0</b>	<b>0</b>	<b>0</b>	<b>0</b>
11	– Personalaufwendungen	0,00	0	0	0	0	0
12	– Versorgungsaufwendungen	0,00	0	0	0	0	0
13	– Aufwendungen für Sach- und Dienstleistungen	0,00	0	0	0	0	0
14	– Abschreibungen	0,00	0	0	0	0	0
15	– Zuwendungen, Umlagen und sonstige Transferaufwendungen	0,00	0	0	0	0	0
16	– Aufwendungen der sozialen Sicherung	0,00	0	0	0	0	0
17	– Zinsaufwendungen und sonstige Finanzaufwendungen	0,00	0	0	0	0	0
18	– Sonstige Aufwendungen	921,06	0	0	0	0	0
	51100.56250000 Sachverständigen-, Gerichts- und ähnliche Aufwendungen	921,06					
19	<b>Summe der Aufwendungen (Summe der Nummern 11 bis 18)</b>	<b>921,06</b>	<b>0</b>	<b>0</b>	<b>0</b>	<b>0</b>	<b>0</b>
20	<b>Jahresergebnis des Teilhaushaltes vor Verrechnung der internen Leistungsbeziehungen und vor Veränderung der Rücklagen (Saldo der Nummern 10 und 19)</b>	<b>-921,06</b>	<b>0</b>	<b>0</b>	<b>0</b>	<b>0</b>	<b>0</b>
21	+ Erträge aus internen Leistungsbeziehungen	0,00	0	0	0	0	0
22	– Aufwendungen aus internen Leistungsbeziehungen	0,00	0	0	0	0	0
23	<b>Jahresergebnis des Teilhaushaltes nach Verrechnung der internen Leistungsbeziehungen und vor Veränderung der Rücklagen (Nummer 20 zuzüglich Nummer 21 abzüglich Nummer 22)</b>	<b>-921,06</b>	<b>0</b>	<b>0</b>	<b>0</b>	<b>0</b>	<b>0</b>

## Teilhaushalt 1 Hauptamt, Finanzen, Bau- und Ordnungsamt

verantwortlich: Frau Franke, Frau Linscheidt, Herr Granzow

Hauptproduktbereich 5  
 Produktbereich 51  
 Produkt 51100

Gestaltung Umwelt  
 Räumliche Planung und Entwicklung  
 Räumliche Planungs- und Entwicklungsmaßnahmen

Bau- und Ordnungsamt -  
 Herr Granzow

Teilfinanzhaushalt (Räumliche Planungs- und Entwicklungsmaßnahmen)							
Nr.	Ein- und Auszahlungsarten (gem. § 4 Absatz 12 GemHVO-Doppik)	Ergebnisse	Ansätze einschl. Nachträge 2020	Ansatz 2021	Planungsdaten 2022	Planungsdaten 2023	Planungsdaten 2024
		2019	in €				
		1	2	3	4	5	6
1	+ Steuern und ähnliche Abgaben	0,00	0	0	0	0	0
2	+ Zuwendungen, allgemeine Umlagen und sonstige Transfereinzahlungen	0,00	0	0	0	0	0
3	+ Einzahlungen der sozialen Sicherung	0,00	0	0	0	0	0
4	+ Öffentlich-rechtliche Leistungsentgelte	0,00	0	0	0	0	0
5	+ Privatrechtliche Leistungsentgelte	0,00	0	0	0	0	0
6	+ Kostenerstattungen und Kostenumlagen	0,00	0	0	0	0	0
7	+ Zinseinzahlungen und sonstige Finanzeinzahlungen	0,00	0	0	0	0	0
8	+ Sonstige laufende Einzahlungen	0,00	0	0	0	0	0
9	<b>Summe der laufenden Einzahlungen (Summe der Nummern 1 bis 8)</b>	<b>0,00</b>	<b>0</b>	<b>0</b>	<b>0</b>	<b>0</b>	<b>0</b>
10	- Personalauszahlungen	0,00	0	0	0	0	0
11	- Versorgungsauszahlungen	0,00	0	0	0	0	0
12	- Auszahlungen für Sach- und Dienstleistungen	0,00	0	0	0	0	0
13	- Zuwendungen, Umlagen und sonstige Transferauszahlungen	0,00	0	0	0	0	0
14	- Auszahlungen der sozialen Sicherungen	0,00	0	0	0	0	0
15	- Zinsauszahlungen und sonstige Finanzauszahlungen	0,00	0	0	0	0	0
16	- Sonstige laufende Auszahlungen	921,06	0	0	0	0	0
	51100.76250000 Sachverständigen-, Gerichts- und ähnliche Auszahlungen	921,06					
17	<b>Summe der laufenden Auszahlungen (Summe der Nummern 10 bis 16)</b>	<b>921,06</b>	<b>0</b>	<b>0</b>	<b>0</b>	<b>0</b>	<b>0</b>
18	<b>Jahresbezogener Saldo der laufenden Ein- und Auszahlungen vor planmäßiger Tilgung (Saldo der Nummern 9 und 17)</b>	<b>-921,06</b>	<b>0</b>	<b>0</b>	<b>0</b>	<b>0</b>	<b>0</b>
18.1	<b>Saldo der Ein- und Auszahlungen aus internen Leistungsbeziehungen</b>	<b>0,00</b>	<b>0</b>	<b>0</b>	<b>0</b>	<b>0</b>	<b>0</b>
18.2	<b>Jahresbezogener Saldo der laufenden Ein- und Auszahlungen vor planmäßiger Tilgung nach Verrechnung der internen Leistungsbeziehungen (Summe der Nummern 18 und 18.1)</b>	<b>-921,06</b>	<b>0</b>	<b>0</b>	<b>0</b>	<b>0</b>	<b>0</b>
19	+ Einzahlungen aus Investitionszuwendungen	0,00	0	0	0	0	0
20	+ Einzahlungen aus Beiträgen und ähnlichen Entgelten	0,00	0	0	0	0	0
21	+ Einzahlungen aus Anlagevermögen	0,00	0	0	0	0	0
22	+ Einzahlungen aus sonstigen Ausleihungen und Kreditgewährungen	0,00	0	0	0	0	0
23	+ Sonstige Investitionseinzahlungen	0,00	0	0	0	0	0
24	<b>Summe der Einzahlungen aus Investitionstätigkeit (Summe der Nummern 19 bis 23)</b>	<b>0,00</b>	<b>0</b>	<b>0</b>	<b>0</b>	<b>0</b>	<b>0</b>
25	- Auszahlungen für Anlagevermögen	0,00	0	0	0	0	0
26	- Auszahlungen für sonstige Ausleihungen und Kreditgewährungen	0,00	0	0	0	0	0
27	- Sonstige Investitionsauszahlungen	0,00	0	0	0	0	0
28	<b>Summe der Auszahlungen aus Investitionstätigkeit (Summe der Nummern 25 bis 27)</b>	<b>0,00</b>	<b>0</b>	<b>0</b>	<b>0</b>	<b>0</b>	<b>0</b>
29	<b>Saldo der Ein- und Auszahlungen aus Investitionstätigkeit (Saldo der Nummern 24 und 28)</b>	<b>0,00</b>	<b>0</b>	<b>0</b>	<b>0</b>	<b>0</b>	<b>0</b>
30	<b>Finanzmittelüberschuss/ Finanzmittelfehlbetrag des Teilhaushaltes (Summe der Nummern 18.2 und 29)</b>	<b>-921,06</b>	<b>0</b>	<b>0</b>	<b>0</b>	<b>0</b>	<b>0</b>
31	+ Einzahlungen aus der Aufnahme von Krediten für Investitionen und Investitionsförderungsmaßnahmen	0,00	0	0	0	0	0
32	- Auszahlungen für planmäßige Tilgung von Krediten für Investitionen und Investitionsförderungsmaßnahmen	0,00	0	0	0	0	0
33	- Sonstige Auszahlungen zur Tilgung von Krediten für Investitionen und Investitionsförderungsmaßnahmen	0,00	0	0	0	0	0
34	<b>Saldo der Ein- und Auszahlungen aus Krediten für Investitionen und Investitionsförderungsmaßnahmen (Nummer 31 abzüglich Nummern 32 und 33)</b>	<b>0,00</b>	<b>0</b>	<b>0</b>	<b>0</b>	<b>0</b>	<b>0</b>

## Teilhaushalt 1 Hauptamt, Finanzen, Bau- und Ordnungsamt

verantwortlich: Frau Franke, Frau Linscheidt, Herr Granzow

Hauptproduktbereich 5  
 Produktbereich 51  
 Produkt 51100

Gestaltung Umwelt  
 Räumliche Planung und Entwicklung  
 Räumliche Planungs- und Entwicklungsmaßnahmen

Bau- und Ordnungsamt -  
 Herr Granzow

## Wesentliche Produkte des Teilhaushaltes (1 Hauptamt, Finanzen, Bau- und Ordnungsamt)

<b>Produkt:</b>	511000000 - Räumliche Planungs- und Entwicklungsmaßnahmen					
<b>Hauptproduktbereich:</b>	5 Gestaltung Umwelt					
<b>Produktbereich:</b>	51 Räumliche Planung und Entwicklung					
<b>Produktgruppe:</b>	511 Räumliche Planungs- und Entwicklungsmaßnahmen					
<b>Produktverantwortung:</b>						
<b>Beschreibung des Produktes:</b>	vorbereitende (Flächennutzungsplan) und verbindliche (Bebauungsplan) Bauleitplanung; Stellungnahmen zu übergeordneten Planungen; Städtebauliche Verträge und deren Umsetzung; Sicherung der übergeordneten und städtischen Planungsziele; Entwicklung städtebaulicher Konzepte und Programme; Erarbeitung von Entscheidungsempfehlungen und Herbeiführung notwendiger politischer Beschlüsse					
<b>Ziele:</b>						
<b>Leistungen:</b>						
<b>Grund-/Kennzahlen:</b>						
Bezeichnung	2019	2020	2021	2022	2023	2024
<b>Erläuterungen (gem. § 4 Abs. 15 GemHV-Doppik)</b>						
<b>Finanzen in €:</b>						
	laufende Einzahlungen	laufende Auszahlungen	Saldo	Erträge	Aufwendungen	Ergebnis
Plan 2020	0	0	0	0	0	0
Plan 2021	0	0	0	0	0	0
Veränderung gegenüber dem Vorjahr	0	0	0	0	0	0

## Teilhaushalt 1 Hauptamt, Finanzen, Bau- und Ordnungsamt

verantwortlich: Frau Franke, Frau Linscheidt, Herr Granzow

Hauptproduktbereich 5  
 Produktbereich 53  
 Produkt 53800

Gestaltung Umwelt  
 Ver- und Entsorgung  
 Abwasserbeseitigung

Bau- und Ordnungsamt -  
 Herr Marquardt

Teilergebnishaushalt (Abwasserbeseitigung)							
Nr.	Ertrags- und Aufwandsarten (gemäß § 4 Absatz 10 GemHVO-Doppik)	Ergebnisse	Ansätze einschl. Nachträge	Ansatz	Planungsdaten	Planungsdaten	Planungsdaten
		2019	2020	2021	2022	2023	2024
		in €					
		1	2	3	4	5	6
1	+ Steuern und ähnliche Abgaben	0,00	0	0	0	0	0
2	+ Zuwendungen, allgemeine Umlagen und sonstige Transfererträge	0,00	0	0	0	0	0
3	+ Erträge der sozialen Sicherung	0,00	0	0	0	0	0
4	+ Öffentlich-rechtliche Leistungsentgelte	0,00	300	0	0	0	0
	53800.43200000 Benutzungsgebühren, Beiträge und ähnliche Entgelte, Kostenerstattungen						
	53800.43220000 Entgelte		300				
5	+ Privatrechtliche Leistungsentgelte	0,00	0	0	0	0	0
6	+ Kostenerstattungen und Kostenumlagen	0,00	0	0	0	0	0
7	+ Andere aktivierte Eigenleistungen	0,00	0	0	0	0	0
8	+ Zinserträge und sonstige Finanzerträge	0,00	0	0	0	0	0
9	+ Sonstige Erträge	0,00	0	0	0	0	0
	53800.46611000 Erträge aus der Auflösung von Wertberichtigungen auf Forderungen						
<b>10</b>	<b>Summe der Erträge (Summe der Nummern 1 bis 9)</b>	<b>0,00</b>	<b>300</b>	<b>0</b>	<b>0</b>	<b>0</b>	<b>0</b>
11	- Personalaufwendungen	0,00	0	0	0	0	0
12	- Versorgungsaufwendungen	0,00	0	0	0	0	0
13	- Aufwendungen für Sach- und Dienstleistungen	35,79	300	100	100	100	100
	53800.52543000 Kostenerstattungen an Gemeinden und Gemeindeverbände	35,79	300	100	100	100	100
14	- Abschreibungen	0,00	0	0	0	0	0
15	- Zuwendungen, Umlagen und sonstige Transferaufwendungen	0,00	0	0	0	0	0
16	- Aufwendungen der sozialen Sicherung	0,00	0	0	0	0	0
17	- Zinsaufwendungen und sonstige Finanzaufwendungen	0,00	0	0	0	0	0
18	- Sonstige Aufwendungen	0,00	0	0	0	0	0
<b>19</b>	<b>Summe der Aufwendungen (Summe der Nummern 11 bis 18)</b>	<b>35,79</b>	<b>300</b>	<b>100</b>	<b>100</b>	<b>100</b>	<b>100</b>
<b>20</b>	<b>Jahresergebnis des Teilhaushaltes vor Verrechnung der internen Leistungsbeziehungen und vor Veränderung der Rücklagen (Saldo der Nummern 10 und 19)</b>	<b>-35,79</b>	<b>0</b>	<b>-100</b>	<b>-100</b>	<b>-100</b>	<b>-100</b>
21	+ Erträge aus internen Leistungsbeziehungen	0,00	0	0	0	0	0
22	- Aufwendungen aus internen Leistungsbeziehungen	0,00	0	0	0	0	0
<b>23</b>	<b>Jahresergebnis des Teilhaushaltes nach Verrechnung der internen Leistungsbeziehungen und vor Veränderung der Rücklagen (Nummer 20 zuzüglich Nummer 21 abzüglich Nummer 22)</b>	<b>-35,79</b>	<b>0</b>	<b>-100</b>	<b>-100</b>	<b>-100</b>	<b>-100</b>

## Teilhaushalt 1 Hauptamt, Finanzen, Bau- und Ordnungsamt

verantwortlich: Frau Franke, Frau Linscheidt, Herr Granzow

Hauptproduktbereich 5  
 Produktbereich 53  
 Produkt 53800

Gestaltung Umwelt  
 Ver- und Entsorgung  
 Abwasserbeseitigung

Bau- und Ordnungsamt -  
 Herr Marquardt

Teilfinanzhaushalt (Abwasserbeseitigung)							
Nr.	Ein- und Auszahlungsarten (gem. § 4 Absatz 12 GemHVO-Doppik)	Ergebnisse	Ansätze einschl. Nachträge	Ansatz	Planungsdaten	Planungsdaten	Planungsdaten
		2019	2020	2021	2022	2023	2024
		in €					
		1	2	3	4	5	6
1	+ Steuern und ähnliche Abgaben	0,00	0	0	0	0	0
2	+ Zuwendungen, allgemeine Umlagen und sonstige Transfereinzahlungen	0,00	0	0	0	0	0
3	+ Einzahlungen der sozialen Sicherung	0,00	0	0	0	0	0
4	+ Öffentlich-rechtliche Leistungsentgelte	0,00	300	0	0	0	0
	53800.63200000 Benutzungsgebühren, Beiträge und ähnliche Entgelte, Kostenerstattungen						
	53800.63220000 Entgelte		300				
5	+ Privatrechtliche Leistungsentgelte	0,00	0	0	0	0	0
6	+ Kostenerstattungen und Kostenumlagen	0,00	0	0	0	0	0
7	+ Zinseinzahlungen und sonstige Finanzeinzahlungen	0,00	0	0	0	0	0
8	+ Sonstige laufende Einzahlungen	0,00	0	0	0	0	0
9	<b>Summe der laufenden Einzahlungen (Summe der Nummern 1 bis 8)</b>	<b>0,00</b>	<b>300</b>	<b>0</b>	<b>0</b>	<b>0</b>	<b>0</b>
10	– Personalauszahlungen	0,00	0	0	0	0	0
11	– Versorgungsauszahlungen	0,00	0	0	0	0	0
12	– Auszahlungen für Sach- und Dienstleistungen	0,00	300	100	100	100	100
	53800.72543000 Kostenerstattungen an Gemeinden und Gemeindeverbände		300	100	100	100	100
13	– Zuwendungen, Umlagen und sonstige Transferauszahlungen	0,00	0	0	0	0	0
14	– Auszahlungen der sozialen Sicherungen	0,00	0	0	0	0	0
15	– Zinsauszahlungen und sonstige Finanzauszahlungen	0,00	0	0	0	0	0
16	– Sonstige laufende Auszahlungen	0,00	0	0	0	0	0
17	<b>Summe der laufenden Auszahlungen (Summe der Nummern 10 bis 16)</b>	<b>0,00</b>	<b>300</b>	<b>100</b>	<b>100</b>	<b>100</b>	<b>100</b>
18	<b>Jahresbezogener Saldo der laufenden Ein- und Auszahlungen vor planmäßiger Tilgung (Saldo der Nummern 9 und 17)</b>	<b>0,00</b>	<b>0</b>	<b>-100</b>	<b>-100</b>	<b>-100</b>	<b>-100</b>
18.1	<b>Saldo der Ein- und Auszahlungen aus internen Leistungsbeziehungen</b>	<b>0,00</b>	<b>0</b>	<b>0</b>	<b>0</b>	<b>0</b>	<b>0</b>
18.2	<b>Jahresbezogener Saldo der laufenden Ein- und Auszahlungen vor planmäßiger Tilgung nach Verrechnung der internen Leistungsbeziehungen (Summe der Nummern 18 und 18.1)</b>	<b>0,00</b>	<b>0</b>	<b>-100</b>	<b>-100</b>	<b>-100</b>	<b>-100</b>
19	+ Einzahlungen aus Investitionszuwendungen	0,00	0	0	0	0	0
20	+ Einzahlungen aus Beiträgen und ähnlichen Entgelten	0,00	0	0	0	0	0
21	+ Einzahlungen aus Anlagevermögen	0,00	0	0	0	0	0
22	+ Einzahlungen aus sonstigen Ausleihungen und Kreditgewährungen	0,00	0	0	0	0	0
23	+ Sonstige Investitionseinzahlungen	0,00	0	0	0	0	0
24	<b>Summe der Einzahlungen aus Investitionstätigkeit (Summe der Nummern 19 bis 23)</b>	<b>0,00</b>	<b>0</b>	<b>0</b>	<b>0</b>	<b>0</b>	<b>0</b>
25	– Auszahlungen für Anlagevermögen	0,00	0	0	0	0	0
26	– Auszahlungen für sonstige Ausleihungen und Kreditgewährungen	0,00	0	0	0	0	0
27	– Sonstige Investitionsauszahlungen	0,00	0	0	0	0	0
28	<b>Summe der Auszahlungen aus Investitionstätigkeit (Summe der Nummern 25 bis 27)</b>	<b>0,00</b>	<b>0</b>	<b>0</b>	<b>0</b>	<b>0</b>	<b>0</b>
29	<b>Saldo der Ein- und Auszahlungen aus Investitionstätigkeit (Saldo der Nummern 24 und 28)</b>	<b>0,00</b>	<b>0</b>	<b>0</b>	<b>0</b>	<b>0</b>	<b>0</b>
30	<b>Finanzmittelüberschuss/ Finanzmittelfehlbetrag des Teilhaushaltes (Summe der Nummern 18.2 und 29)</b>	<b>0,00</b>	<b>0</b>	<b>-100</b>	<b>-100</b>	<b>-100</b>	<b>-100</b>
31	+ Einzahlungen aus der Aufnahme von Krediten für Investitionen und Investitionsförderungsmaßnahmen	0,00	0	0	0	0	0
32	– Auszahlungen für planmäßige Tilgung von Krediten für Investitionen und Investitionsförderungsmaßnahmen	0,00	0	0	0	0	0
33	– Sonstige Auszahlungen zur Tilgung von Krediten für Investitionen und Investitionsförderungsmaßnahmen	0,00	0	0	0	0	0

**Teilhaushalt 1 Hauptamt, Finanzen, Bau- und Ordnungsamt**

verantwortlich: Frau Franke, Frau Linscheid, Herr Granzow

Hauptproduktbereich **5**  
 Produktbereich **53**  
 Produkt **53800**

Gestaltung Umwelt  
 Ver- und Entsorgung  
 Abwasserbeseitigung

Bau- und Ordnungsamt -  
 Herr Marquardt

Nr.	Ein- und Auszahlungsarten (gem. § 4 Absatz 12 GemHVO-Doppik)	Ergebnisse	Ansätze einschl. Nachträge	Ansatz	Planungsdaten	Planungsdaten	Planungsdaten
		2019	2020	2021	2022	2023	2024
in €							
<b>34</b>	<b>Saldo der Ein- und Auszahlungen aus Krediten für Investitionen und Investitionsförderungsmaßnahmen (Nummer 31 abzüglich Nummern 32 und 33)</b>	0,00	0	0	0	0	0

## Teilhaushalt 1 Hauptamt, Finanzen, Bau- und Ordnungsamt

verantwortlich: Frau Franke, Frau Linscheid, Herr Granzow

Hauptproduktbereich 5  
 Produktbereich 53  
 Produkt 53800

Gestaltung Umwelt  
 Ver- und Entsorgung  
 Abwasserbeseitigung

Bau- und Ordnungsamt -  
 Herr Marquardt

## Wesentliche Produkte des Teilhaushaltes (1 Hauptamt, Finanzen, Bau- und Ordnungsamt)

<b>Produkt:</b>	5380000000 - Abwasserbeseitigung					
<b>Hauptproduktbereich:</b>	5 Gestaltung Umwelt					
<b>Produktbereich:</b>	53 Ver- und Entsorgung					
<b>Produktgruppe:</b>	538 Abwasserbeseitigung					
<b>Produktverantwortung:</b>						
<b>Beschreibung des Produktes:</b>	Überwachung Kleineinleiter					
<b>Ziele:</b>						
<b>Leistungen:</b>						
<b>Grund-/Kennzahlen:</b>						
Bezeichnung	2019	2020	2021	2022	2023	2024
<b>Erläuterungen (gem. § 4 Abs. 15 GemHV-Doppik)</b>						
<b>Finanzen in €:</b>						
	laufende Einzahlungen	laufende Auszahlungen	Saldo	Erträge	Aufwendungen	Ergebnis
Plan 2020	300	300	0	300	300	0
Plan 2021	0	100	-100	0	100	-100
Veränderung gegenüber dem Vorjahr	-300	-200	-100	-300	-200	-100



## Teilhaushalt 1 Hauptamt, Finanzen, Bau- und Ordnungsamt

verantwortlich: Frau Franke, Frau Linscheidt, Herr Granzow

Hauptproduktbereich 5  
 Produktbereich 54  
 Produkt 54000

Gestaltung Umwelt  
 Verkehrsflächen und -anlagen, ÖPVN  
 Konzessionsabgaben

Finanzen - Frau Lau

Teilergebnishaushalt (Konzessionsabgaben)							
Nr.	Ertrags- und Aufwandsarten (gemäß § 4 Absatz 10 GemHVO-Doppik)	Ergebnisse	Ansätze einschl. Nachträge	Ansatz	Planungsdaten	Planungsdaten	Planungsdaten
		2019	2020	2021	2022	2023	2024
in €							
		1	2	3	4	5	6
1	+ Steuern und ähnliche Abgaben	0,00	0	0	0	0	0
2	+ Zuwendungen, allgemeine Umlagen und sonstige Transfererträge	0,00	0	0	0	0	0
3	+ Erträge der sozialen Sicherung	0,00	0	0	0	0	0
4	+ Öffentlich-rechtliche Leistungsentgelte	0,00	0	0	0	0	0
5	+ Privatrechtliche Leistungsentgelte	0,00	0	0	0	0	0
6	+ Kostenerstattungen und Kostenumlagen	0,00	0	0	0	0	0
7	+ Andere aktivierte Eigenleistungen	0,00	0	0	0	0	0
8	+ Zinserträge und sonstige Finanzerträge	0,00	0	0	0	0	0
9	+ Sonstige Erträge	23.309,44	25.000	24.000	24.000	24.000	24.000
	54000.46250000 Konzessionsabgaben	23.309,44	25.000	24.000	24.000	24.000	24.000
<b>10</b>	<b>Summe der Erträge (Summe der Nummern 1 bis 9)</b>	<b>23.309,44</b>	<b>25.000</b>	<b>24.000</b>	<b>24.000</b>	<b>24.000</b>	<b>24.000</b>
11	- Personalaufwendungen	0,00	0	0	0	0	0
12	- Versorgungsaufwendungen	0,00	0	0	0	0	0
13	- Aufwendungen für Sach- und Dienstleistungen	0,00	0	0	0	0	0
14	- Abschreibungen	0,00	0	0	0	0	0
15	- Zuwendungen, Umlagen und sonstige Transferaufwendungen	0,00	0	0	0	0	0
16	- Aufwendungen der sozialen Sicherung	0,00	0	0	0	0	0
17	- Zinsaufwendungen und sonstige Finanzaufwendungen	0,00	0	0	0	0	0
18	- Sonstige Aufwendungen	0,00	0	0	0	0	0
<b>19</b>	<b>Summe der Aufwendungen (Summe der Nummern 11 bis 18)</b>	<b>0,00</b>	<b>0</b>	<b>0</b>	<b>0</b>	<b>0</b>	<b>0</b>
<b>20</b>	<b>Jahresergebnis des Teilhaushaltes vor Verrechnung der internen Leistungsbeziehungen und vor Veränderung der Rücklagen (Saldo der Nummern 10 und 19)</b>	<b>23.309,44</b>	<b>25.000</b>	<b>24.000</b>	<b>24.000</b>	<b>24.000</b>	<b>24.000</b>
21	+ Erträge aus internen Leistungsbeziehungen	0,00	0	0	0	0	0
22	- Aufwendungen aus internen Leistungsbeziehungen	0,00	0	0	0	0	0
<b>23</b>	<b>Jahresergebnis des Teilhaushaltes nach Verrechnung der internen Leistungsbeziehungen und vor Veränderung der Rücklagen (Nummer 20 zuzüglich Nummer 21 abzüglich Nummer 22)</b>	<b>23.309,44</b>	<b>25.000</b>	<b>24.000</b>	<b>24.000</b>	<b>24.000</b>	<b>24.000</b>

## Teilhaushalt 1 Hauptamt, Finanzen, Bau- und Ordnungsamt

verantwortlich: Frau Franke, Frau Linscheidt, Herr Granzow

Hauptproduktbereich

5

Gestaltung Umwelt

Produktbereich

54

Verkehrsflächen und -anlagen, ÖPVN

Produkt

54000

Konzessionsabgaben

Finanzen - Frau Lau

Teilfinanzhaushalt (Konzessionsabgaben)							
Nr.	Ein- und Auszahlungsarten (gem. § 4 Absatz 12 GemHVO-Doppik)	Ergebnisse	Ansätze einschl. Nachträge	Ansatz	Planungsdaten	Planungsdaten	Planungsdaten
		2019	2020	2021	2022	2023	2024
		in €					
		1	2	3	4	5	6
1	+ Steuern und ähnliche Abgaben	0,00	0	0	0	0	0
2	+ Zuwendungen, allgemeine Umlagen und sonstige Transfereinzahlungen	0,00	0	0	0	0	0
3	+ Einzahlungen der sozialen Sicherung	0,00	0	0	0	0	0
4	+ Öffentlich-rechtliche Leistungsentgelte	0,00	0	0	0	0	0
5	+ Privatrechtliche Leistungsentgelte	0,00	0	0	0	0	0
6	+ Kostenerstattungen und Kostenumlagen	0,00	0	0	0	0	0
7	+ Zinseinzahlungen und sonstige Finanzeinzahlungen	0,00	0	0	0	0	0
8	+ Sonstige laufende Einzahlungen	23.545,80	25.000	24.000	24.000	24.000	24.000
	54000.66250000 Konzessionsabgaben	23.545,80	25.000	24.000	24.000	24.000	24.000
<b>9</b>	<b>Summe der laufenden Einzahlungen (Summe der Nummern 1 bis 8)</b>	<b>23.545,80</b>	<b>25.000</b>	<b>24.000</b>	<b>24.000</b>	<b>24.000</b>	<b>24.000</b>
10	– Personalauszahlungen	0,00	0	0	0	0	0
11	– Versorgungsauszahlungen	0,00	0	0	0	0	0
12	– Auszahlungen für Sach- und Dienstleistungen	0,00	0	0	0	0	0
13	– Zuwendungen, Umlagen und sonstige Transferauszahlungen	0,00	0	0	0	0	0
14	– Auszahlungen der sozialen Sicherungen	0,00	0	0	0	0	0
15	– Zinsauszahlungen und sonstige Finanzauszahlungen	0,00	0	0	0	0	0
16	– Sonstige laufende Auszahlungen	0,00	0	0	0	0	0
<b>17</b>	<b>Summe der laufenden Auszahlungen (Summe der Nummern 10 bis 16)</b>	<b>0,00</b>	<b>0</b>	<b>0</b>	<b>0</b>	<b>0</b>	<b>0</b>
<b>18</b>	<b>Jahresbezogener Saldo der laufenden Ein- und Auszahlungen vor planmäßiger Tilgung (Saldo der Nummern 9 und 17)</b>	<b>23.545,80</b>	<b>25.000</b>	<b>24.000</b>	<b>24.000</b>	<b>24.000</b>	<b>24.000</b>
18.1	Saldo der Ein- und Auszahlungen aus internen Leistungsbeziehungen	0,00	0	0	0	0	0
<b>18.2</b>	<b>Jahresbezogener Saldo der laufenden Ein- und Auszahlungen vor planmäßiger Tilgung nach Verrechnung der internen Leistungsbeziehungen (Summe der Nummern 18 und 18.1)</b>	<b>23.545,80</b>	<b>25.000</b>	<b>24.000</b>	<b>24.000</b>	<b>24.000</b>	<b>24.000</b>
19	+ Einzahlungen aus Investitionszuwendungen	0,00	0	0	0	0	0
20	+ Einzahlungen aus Beiträgen und ähnlichen Entgelten	0,00	0	0	0	0	0
21	+ Einzahlungen aus Anlagevermögen	0,00	0	0	0	0	0
22	+ Einzahlungen aus sonstigen Ausleihungen und Kreditgewährungen	0,00	0	0	0	0	0
23	+ Sonstige Investitionseinzahlungen	0,00	0	0	0	0	0
<b>24</b>	<b>Summe der Einzahlungen aus Investitionstätigkeit (Summe der Nummern 19 bis 23)</b>	<b>0,00</b>	<b>0</b>	<b>0</b>	<b>0</b>	<b>0</b>	<b>0</b>
25	– Auszahlungen für Anlagevermögen	0,00	0	0	0	0	0
26	– Auszahlungen für sonstige Ausleihungen und Kreditgewährungen	0,00	0	0	0	0	0
27	– Sonstige Investitionsauszahlungen	0,00	0	0	0	0	0
<b>28</b>	<b>Summe der Auszahlungen aus Investitionstätigkeit (Summe der Nummern 25 bis 27)</b>	<b>0,00</b>	<b>0</b>	<b>0</b>	<b>0</b>	<b>0</b>	<b>0</b>
<b>29</b>	<b>Saldo der Ein- und Auszahlungen aus Investitionstätigkeit (Saldo der Nummern 24 und 28)</b>	<b>0,00</b>	<b>0</b>	<b>0</b>	<b>0</b>	<b>0</b>	<b>0</b>
<b>30</b>	<b>Finanzmittelüberschuss/ Finanzmittelfehlbetrag des Teilhaushaltes (Summe der Nummern 18.2 und 29)</b>	<b>23.545,80</b>	<b>25.000</b>	<b>24.000</b>	<b>24.000</b>	<b>24.000</b>	<b>24.000</b>
31	+ Einzahlungen aus der Aufnahme von Krediten für Investitionen und Investitionsförderungsmaßnahmen	0,00	0	0	0	0	0
32	– Auszahlungen für planmäßige Tilgung von Krediten für Investitionen und Investitionsförderungsmaßnahmen	0,00	0	0	0	0	0
33	– Sonstige Auszahlungen zur Tilgung von Krediten für Investitionen und Investitionsförderungsmaßnahmen	0,00	0	0	0	0	0
<b>34</b>	<b>Saldo der Ein- und Auszahlungen aus Krediten für Investitionen und Investitionsförderungsmaßnahmen (Nummer 31 abzüglich Nummern 32 und 33)</b>	<b>0,00</b>	<b>0</b>	<b>0</b>	<b>0</b>	<b>0</b>	<b>0</b>

## Teilhaushalt 1 Hauptamt, Finanzen, Bau- und Ordnungsamt

verantwortlich: Frau Franke, Frau Linscheidt, Herr Granzow

Hauptproduktbereich 5  
 Produktbereich 54  
 Produkt 54000

Gestaltung Umwelt  
 Verkehrsflächen und -anlagen, ÖPVN  
 Konzessionsabgaben

Finanzen - Frau Lau

## Wesentliche Produkte des Teilhaushaltes (1 Hauptamt, Finanzen, Bau- und Ordnungsamt)

<b>Produkt:</b>	5400000000 - Konzessionsabgaben					
<b>Hauptproduktbereich:</b>	5 Gestaltung Umwelt					
<b>Produktbereich:</b>	54 Verkehrsflächen und -anlagen, ÖPVN					
<b>Produktgruppe:</b>	540 Konzessionsabgaben					
<b>Produktverantwortung:</b>						
<b>Beschreibung des Produktes:</b>	Erträge aus den Konzessionsabgaben für die Versorgung und Verwaltungsaufwand					
<b>Ziele:</b>						
<b>Leistungen:</b>						
<b>Grund-/Kennzahlen:</b>						
Bezeichnung	2019	2020	2021	2022	2023	2024
<b>Erläuterungen (gem. § 4 Abs. 15 GemHV-Doppik)</b>						
<b>Finanzen in €:</b>						
	laufende Einzahlungen	laufende Auszahlungen	Saldo	Erträge	Aufwendungen	Ergebnis
Plan 2020	25.000	0	25.000	25.000	0	25.000
Plan 2021	24.000	0	24.000	24.000	0	24.000
Veränderung gegenüber dem Vorjahr	-1.000	0	-1.000	-1.000	0	-1.000

## Teilhaushalt 1 Hauptamt, Finanzen, Bau- und Ordnungsamt

verantwortlich: Frau Franke, Frau Linscheidt, Herr Granzow

Hauptproduktbereich

5

Gestaltung Umwelt

Produktbereich

54

Verkehrsflächen und -anlagen, ÖPVN

Produkt

54100

Gemeindestraßen

Bau- und Ordnungsamt -  
Herr Schröder

## Teilergebnishaushalt (Gemeindestraßen)

Nr.	Ertrags- und Aufwandsarten (gemäß § 4 Absatz 10 GemHVO-Doppik)	Ergebnisse	Ansätze einschl. Nachträge	Ansatz	Planungsdaten	Planungsdaten	Planungsdaten
		2019	2020	2021	2022	2023	2024
		in €					
		1	2	3	4	5	6
1	+ Steuern und ähnliche Abgaben	0,00	0	0	0	0	0
2	+ Zuwendungen, allgemeine Umlagen und sonstige Transfererträge	45.630,78	50.100	50.000	50.000	50.000	45.000
	54100.41500000 Erträge aus der Auflösung von Sonderposten	45.630,78	44.900	44.800	44.800	44.800	39.800
	54100.41510000 Erträge aus der Auflösung von Sonderposten aus Zuwendungen		5.200	5.200	5.200	5.200	5.200
3	+ Erträge der sozialen Sicherung	0,00	0	0	0	0	0
4	+ Öffentlich-rechtliche Leistungsentgelte	600,00	800	800	800	800	800
	54100.43225000 Entgelte für die Sondernutzung von Straßen	600,00	800	800	800	800	800
5	+ Privatrechtliche Leistungsentgelte	0,00	0	0	0	0	0
6	+ Kostenerstattungen und Kostenumlagen	0,00	0	0	0	0	0
7	+ Andere aktivierte Eigenleistungen	0,00	0	0	0	0	0
8	+ Zinserträge und sonstige Finanzerträge	0,00	0	0	0	0	0
9	+ Sonstige Erträge	0,00	0	0	0	0	0
	54100.46611000 Erträge aus der Auflösung von Wertberichtigungen auf Forderungen						
10	<b>Summe der Erträge (Summe der Nummern 1 bis 9)</b>	<b>46.230,78</b>	<b>50.900</b>	<b>50.800</b>	<b>50.800</b>	<b>50.800</b>	<b>45.800</b>
11	- Personalaufwendungen	0,00	0	0	0	0	0
12	- Versorgungsaufwendungen	0,00	0	0	0	0	0
13	- Aufwendungen für Sach- und Dienstleistungen	0,00	22.000	76.000	22.000	22.000	22.000
	54100.52310000 Unterhaltung der Buswarten		5.000	5.000	5.000	5.000	5.000
	54100.52330000 Unterhaltung des Infrastrukturvermögens		3.500	3.500	3.500	3.500	3.500
	54100.52330001 Unterhaltung der Straßennebenanlagen		10.000	60.000	10.000	10.000	10.000
	54100.52330002 Unterhaltung Straßenbäume		3.000	7.000	3.000	3.000	3.000
	54100.52380000 Unterhaltung der geringwertigen Geräte, Ausrüstungs- und sonstige Gebrauchsgegenstände		500	500	500	500	500
14	- Abschreibungen	81.919,66	82.200	77.800	72.300	72.300	65.200
	54100.53400000 Abschreibungen auf bebaute Grundstücke und grundstücksgleiche Rechte	832,30	900	900	900	900	900
	54100.53500000 Abschreibungen auf das Infrastrukturvermögen	80.937,36	81.000	76.600	71.100	71.100	64.000
	54100.53580000 Abschreibungen auf Straßen, Wege, Plätze und Verkehrslenkungsanlagen		300	300	300	300	300
	54100.53990000 Sonstige Abschreibungen	150,00					
15	- Zuwendungen, Umlagen und sonstige Transferaufwendungen	0,00	0	0	0	0	0
16	- Aufwendungen der sozialen Sicherung	0,00	0	0	0	0	0
17	- Zinsaufwendungen und sonstige Finanzaufwendungen	0,00	0	0	0	0	0
18	- Sonstige Aufwendungen	0,00	0	0	0	0	0
	54100.56250000 Sachverständigen-, Gerichts- und ähnliche Aufwendungen						
	54100.56551000 Einzelwertberichtigung						
19	<b>Summe der Aufwendungen (Summe der Nummern 11 bis 18)</b>	<b>81.919,66</b>	<b>104.200</b>	<b>153.800</b>	<b>94.300</b>	<b>94.300</b>	<b>87.200</b>
20	<b>Jahresergebnis des Teilhaushaltes vor Verrechnung der internen Leistungsbeziehungen und vor Veränderung der Rücklagen (Saldo der Nummern 10 und 19)</b>	<b>-35.688,88</b>	<b>-53.300</b>	<b>-103.000</b>	<b>-43.500</b>	<b>-43.500</b>	<b>-41.400</b>
21	+ Erträge aus internen Leistungsbeziehungen	0,00	0	0	0	0	0
22	- Aufwendungen aus internen Leistungsbeziehungen	0,00	4.000	7.300	7.300	7.300	7.300
	54100.58100000 Aufwendungen aus internen Leistungsbeziehungen		4.000				
	54100.58200000 Aufwendungen aus Umlagen			7.300	7.300	7.300	7.300
23	<b>Jahresergebnis des Teilhaushaltes nach Verrechnung der internen Leistungsbeziehungen und vor Veränderung der Rücklagen (Nummer 20 zuzüglich Nummer 21 abzüglich Nummer 22)</b>	<b>-35.688,88</b>	<b>-57.300</b>	<b>-110.300</b>	<b>-50.800</b>	<b>-50.800</b>	<b>-48.700</b>

## Teilhaushalt 1 Hauptamt, Finanzen, Bau- und Ordnungsamt

verantwortlich: Frau Franke, Frau Linscheidt, Herr Granzow

Hauptproduktbereich 5  
 Produktbereich 54  
 Produkt 54100

Gestaltung Umwelt  
 Verkehrsflächen und -anlagen, ÖPVN  
 Gemeindestraßen

Bau- und Ordnungsamt -  
 Herr Schröder

Teilfinanzhaushalt (Gemeindestraßen)							
Nr.	Ein- und Auszahlungsarten (gem. § 4 Absatz 12 GemHVO-Doppik)	Ergebnisse	Ansätze einschl. Nachträge	Ansatz	Planungsdaten	Planungsdaten	Planungsdaten
		2019	2020	2021	2022	2023	2024
		in €					
		1	2	3	4	5	6
1	+ Steuern und ähnliche Abgaben	0,00	0	0	0	0	0
2	+ Zuwendungen, allgemeine Umlagen und sonstige Transfereinzahlungen	0,00	0	0	0	0	0
3	+ Einzahlungen der sozialen Sicherung	0,00	0	0	0	0	0
4	+ Öffentlich-rechtliche Leistungsentgelte	450,00	800	800	800	800	800
	54100.63225000 Entgelte für die Sondernutzung von Straßen	450,00	800	800	800	800	800
5	+ Privatrechtliche Leistungsentgelte	0,00	0	0	0	0	0
6	+ Kostenerstattungen und Kostenumlagen	0,00	0	0	0	0	0
7	+ Zinseinzahlungen und sonstige Finanzeinzahlungen	0,00	0	0	0	0	0
8	+ Sonstige laufende Einzahlungen	0,00	0	50.000	0	0	0
	54100.66810000 Zuführung aus Zuseisungen für Infrastruktur nach § 23 FAG M-V			50.000			
9	<b>Summe der laufenden Einzahlungen (Summe der Nummern 1 bis 8)</b>	<b>450,00</b>	<b>800</b>	<b>50.800</b>	<b>800</b>	<b>800</b>	<b>800</b>
10	- Personalauszahlungen	0,00	0	0	0	0	0
11	- Versorgungsauszahlungen	0,00	0	0	0	0	0
12	- Auszahlungen für Sach- und Dienstleistungen	0,00	22.000	76.000	22.000	22.000	22.000
	54100.72310000 Unterhaltung der Grundstücke, Außenanlagen, Gebäude und Gebäudeeinrichtungen		5.000	5.000	5.000	5.000	5.000
	54100.72330000 Unterhaltung des Infrastrukturvermögens		3.500	3.500	3.500	3.500	3.500
	54100.72330001 Unterhaltung der Straßenebenenanlagen		10.000	60.000	10.000	10.000	10.000
	54100.72330002 Unterhaltung Straßenbäume		3.000	7.000	3.000	3.000	3.000
	54100.72380000 Unterhaltung der geringwertigen Geräte, Ausrüstungs- und sonstige Gebrauchsgegenstände		500	500	500	500	500
13	- Zuwendungen, Umlagen und sonstige Transferauszahlungen	0,00	0	0	0	0	0
14	- Auszahlungen der sozialen Sicherungen	0,00	0	0	0	0	0
15	- Zinsauszahlungen und sonstige Finanzauszahlungen	0,00	0	0	0	0	0
16	- Sonstige laufende Auszahlungen	0,00	0	0	0	0	0
	54100.76250000 Sachverständigen-, Gerichts- und ähnliche Auszahlungen						
17	<b>Summe der laufenden Auszahlungen (Summe der Nummern 10 bis 16)</b>	<b>0,00</b>	<b>22.000</b>	<b>76.000</b>	<b>22.000</b>	<b>22.000</b>	<b>22.000</b>
18	<b>Jahresbezogener Saldo der laufenden Ein- und Auszahlungen vor planmäßiger Tilgung (Saldo der Nummern 9 und 17)</b>	<b>450,00</b>	<b>-21.200</b>	<b>-25.200</b>	<b>-21.200</b>	<b>-21.200</b>	<b>-21.200</b>
18.1	<b>Saldo der Ein- und Auszahlungen aus internen Leistungsbeziehungen</b>	<b>0,00</b>	<b>-4.000</b>	<b>0</b>	<b>0</b>	<b>0</b>	<b>0</b>
18.2	<b>Jahresbezogener Saldo der laufenden Ein- und Auszahlungen vor planmäßiger Tilgung nach Verrechnung der internen Leistungsbeziehungen (Summe der Nummern 18 und 18.1)</b>	<b>450,00</b>	<b>-25.200</b>	<b>-25.200</b>	<b>-21.200</b>	<b>-21.200</b>	<b>-21.200</b>
19	+ Einzahlungen aus Investitionszuwendungen	0,00	45.000	0	0	0	0
	54100.68142000 Investitionszuwendungen vom Land		45.000				
20	+ Einzahlungen aus Beiträgen und ähnlichen Entgelten	8.429,31	0	0	0	0	0
	54100.68250000 Beiträge und ähnliche Entgelte vom privaten Bereich	8.429,31					
21	+ Einzahlungen aus Anlagevermögen	0,00	0	0	0	0	0
22	+ Einzahlungen aus sonstigen Ausleihungen und Kreditgewährungen	0,00	0	0	0	0	0
23	+ Sonstige Investitionseinzahlungen	0,00	0	0	0	0	0
24	<b>Summe der Einzahlungen aus Investitionstätigkeit (Summe der Nummern 19 bis 23)</b>	<b>8.429,31</b>	<b>45.000</b>	<b>0</b>	<b>0</b>	<b>0</b>	<b>0</b>
25	- Auszahlungen für Anlagevermögen	8.925,00	126.800	0	0	0	0
	54100.78532000 Auszahlungen für Baumaßnahmen (Herstellungskosten) Infrastrukturvermögen	8.925,00	126.800				
26	- Auszahlungen für sonstige Ausleihungen und Kreditgewährungen	0,00	0	0	0	0	0
27	- Sonstige Investitionsauszahlungen	0,00	0	0	0	0	0
28	<b>Summe der Auszahlungen aus Investitionstätigkeit (Summe der Nummern 25 bis 27)</b>	<b>8.925,00</b>	<b>126.800</b>	<b>0</b>	<b>0</b>	<b>0</b>	<b>0</b>

## Teilhaushalt 1 Hauptamt, Finanzen, Bau- und Ordnungsamt

verantwortlich: Frau Franke, Frau Linscheidt, Herr Granzow

Hauptproduktbereich

5

Gestaltung Umwelt

Produktbereich

54

Verkehrsflächen und -anlagen, ÖPVN

Produkt

54100

Gemeindestraßen

Bau- und Ordnungsamt -

Herr Schröder

Nr.	Ein- und Auszahlungsarten (gem. § 4 Absatz 12 GemHVO-Doppik)	Ergebnisse	Ansätze einschl. Nachträge	Ansatz	Planungsdaten	Planungsdaten	Planungsdaten
		2019	2020	2021	2022	2023	2024
in €							
29	<b>Saldo der Ein- und Auszahlungen aus Investitionstätigkeit (Saldo der Nummern 24 und 28)</b>	-495,69	-81.800	0	0	0	0
30	<b>Finanzmittelüberschuss/ Finanzmittelfehlbetrag des Teilhaushaltes (Summe der Nummern 18.2 und 29)</b>	-45,69	-107.000	-25.200	-21.200	-21.200	-21.200
31	+ Einzahlungen aus der Aufnahme von Krediten für Investitionen und Investitionsförderungsmaßnahmen	0,00	0	0	0	0	0
32	- Auszahlungen für planmäßige Tilgung von Krediten für Investitionen und Investitionsförderungsmaßnahmen	0,00	0	0	0	0	0
33	- Sonstige Auszahlungen zur Tilgung von Krediten für Investitionen und Investitionsförderungsmaßnahmen	0,00	0	0	0	0	0
34	<b>Saldo der Ein- und Auszahlungen aus Krediten für Investitionen und Investitionsförderungsmaßnahmen (Nummer 31 abzüglich Nummern 32 und 33)</b>	0,00	0	0	0	0	0

**Teilhaushalt 1 Hauptamt, Finanzen, Bau- und Ordnungsamt**

Hauptproduktbereich **5**  
 Produktbereich **54**  
 Produkt **54100**

verantwortlich: Frau Franke, Frau Linscheidt, Herr Granzow  
 Gestaltung Umwelt  
 Verkehrsflächen und -anlagen, ÖPVN  
 Gemeindestraßen

Bau- und Ordnungsamt -  
 Herr Schröder

**Wesentliche Produkte des Teilhaushaltes (1 Hauptamt, Finanzen, Bau- und Ordnungsamt)**

<b>Produkt:</b>	5410000000 - Gemeindestraßen					
<b>Hauptproduktbereich:</b>	5 Gestaltung Umwelt					
<b>Produktbereich:</b>	54 Verkehrsflächen und -anlagen, ÖPVN					
<b>Produktgruppe:</b>	541 Gemeindestraßen					
<b>Produktverantwortung:</b>						
<b>Beschreibung des Produktes:</b>	Bereitstellung und Unterhaltung von Gemeindestraßen, Wegen, Plätzen und Brücken einschließlich Bereitstellung und Betrieb der Verkehrsausstattung sowie Leistungen der Gemeinde als Straßenbaulastträger					
<b>Ziele:</b>						
<b>Leistungen:</b>						
<b>Grund-/Kennzahlen:</b>						
Bezeichnung	2019	2020	2021	2022	2023	2024
<b>Erläuterungen (gem. § 4 Abs. 15 GemHV-Doppik)</b>						
<b>Finanzen in €:</b>						
	laufende Einzahlungen	laufende Auszahlungen	Saldo	Erträge	Aufwendungen	Ergebnis
Plan 2020	800	22.000	-21.200	50.900	104.200	-53.300
Plan 2021	50.800	76.000	-25.200	50.800	153.800	-103.000
Veränderung gegenüber dem Vorjahr	50.000	54.000	-4.000	-100	49.600	-49.700

## Teilhaushalt 1 Hauptamt, Finanzen, Bau- und Ordnungsamt

verantwortlich: Frau Franke, Frau Linscheidt, Herr Granzow

Hauptproduktbereich 5  
 Produktbereich 54  
 Produkt 54101

Gestaltung Umwelt  
 Verkehrsflächen und -anlagen, ÖPVN  
 Gemeindestraßen/Straßenbeleuchtung

Bau- und Ordnungsamt -  
 Herr Schröder

Teilergebnishaushalt (Gemeindestraßen/Straßenbeleuchtung)							
Nr.	Ertrags- und Aufwandsarten (gemäß § 4 Absatz 10 GemHVO-Doppik)	Ergebnisse	Ansätze einschl. Nachträge	Ansatz	Planungsdaten	Planungsdaten	Planungsdaten
		2019	2020	2021	2022	2023	2024
		in €					
		1	2	3	4	5	6
1	+ Steuern und ähnliche Abgaben	0,00	0	0	0	0	0
2	+ Zuwendungen, allgemeine Umlagen und sonstige Transfererträge	5.997,53	5.200	13.100	13.100	13.100	13.100
	54101.41500000 Erträge aus der Auflösung von Sonderposten	5.997,53	5.200	13.100	13.100	13.100	13.100
3	+ Erträge der sozialen Sicherung	0,00	0	0	0	0	0
4	+ Öffentlich-rechtliche Leistungsentgelte	0,00	0	0	0	0	0
5	+ Privatrechtliche Leistungsentgelte	0,00	0	0	0	0	0
6	+ Kostenerstattungen und Kostenumlagen	0,00	0	0	0	0	0
7	+ Andere aktivierte Eigenleistungen	0,00	0	0	0	0	0
8	+ Zinserträge und sonstige Finanzerträge	0,00	0	0	0	0	0
9	+ Sonstige Erträge	921,06	0	0	0	0	0
	54101.46299900 Sonstige Erträge Jahresabschluss						
	54101.46611000 Erträge aus der Auflösung von Wertberichtigungen auf Forderungen	921,06					
<b>10</b>	<b>Summe der Erträge (Summe der Nummern 1 bis 9)</b>	<b>6.918,59</b>	<b>5.200</b>	<b>13.100</b>	<b>13.100</b>	<b>13.100</b>	<b>13.100</b>
11	- Personalaufwendungen	0,00	0	0	0	0	0
12	- Versorgungsaufwendungen	0,00	0	0	0	0	0
13	- Aufwendungen für Sach- und Dienstleistungen	19.289,27	15.000	15.000	15.000	15.000	15.000
	54101.52200000 Aufwendungen für Energie / Wasser / Abwasser / Abfall	16.150,06	12.000	12.000	12.000	12.000	12.000
	54101.52330000 Unterhaltung des Infrastrukturvermögens	3.139,21	3.000	3.000	3.000	3.000	3.000
14	- Abschreibungen	8.389,48	5.600	13.100	13.000	12.300	12.300
	54101.53500000 Abschreibungen auf das Infrastrukturvermögen	8.389,48	5.600	13.100	13.000	12.300	12.300
15	- Zuwendungen, Umlagen und sonstige Transferaufwendungen	0,00	0	0	0	0	0
16	- Aufwendungen der sozialen Sicherung	0,00	0	0	0	0	0
17	- Zinsaufwendungen und sonstige Finanzaufwendungen	0,00	0	0	0	0	0
18	- Sonstige Aufwendungen	0,00	0	0	0	0	0
	54101.56551000 Einzelwertberichtigung						
<b>19</b>	<b>Summe der Aufwendungen (Summe der Nummern 11 bis 18)</b>	<b>27.678,75</b>	<b>20.600</b>	<b>28.100</b>	<b>28.000</b>	<b>27.300</b>	<b>27.300</b>
<b>20</b>	<b>Jahresergebnis des Teilhaushaltes vor Verrechnung der internen Leistungsbeziehungen und vor Veränderung der Rücklagen (Saldo der Nummern 10 und 19)</b>	<b>-20.760,16</b>	<b>-15.400</b>	<b>-15.000</b>	<b>-14.900</b>	<b>-14.200</b>	<b>-14.200</b>
21	+ Erträge aus internen Leistungsbeziehungen	0,00	0	0	0	0	0
22	- Aufwendungen aus internen Leistungsbeziehungen	0,00	0	0	0	0	0
<b>23</b>	<b>Jahresergebnis des Teilhaushaltes nach Verrechnung der internen Leistungsbeziehungen und vor Veränderung der Rücklagen (Nummer 20 zuzüglich Nummer 21 abzüglich Nummer 22)</b>	<b>-20.760,16</b>	<b>-15.400</b>	<b>-15.000</b>	<b>-14.900</b>	<b>-14.200</b>	<b>-14.200</b>



## Teilhaushalt 1 Hauptamt, Finanzen, Bau- und Ordnungsamt

verantwortlich: Frau Franke, Frau Linscheidt, Herr Granzow

Hauptproduktbereich 5  
 Produktbereich 54  
 Produkt 54101

Gestaltung Umwelt  
 Verkehrsflächen und -anlagen, ÖPVN  
 Gemeindestraßen/Straßenbeleuchtung

Bau- und Ordnungsamt -  
 Herr Schröder

Teilfinanzhaushalt (Gemeindestraßen/Straßenbeleuchtung)								
Nr.	Ein- und Auszahlungsarten (gem. § 4 Absatz 12 GemHVO-Doppik)	Ergebnisse	Ansätze einschl. Nachträge 2020	Ansatz 2021	Planungsdaten 2022	Planungsdaten 2023	Planungsdaten 2024	
		2019	in €					
		1	2	3	4	5	6	
1	+ Steuern und ähnliche Abgaben	0,00	0	0	0	0	0	
2	+ Zuwendungen, allgemeine Umlagen und sonstige Transfereinzahlungen	0,00	0	0	0	0	0	
3	+ Einzahlungen der sozialen Sicherung	0,00	0	0	0	0	0	
4	+ Öffentlich-rechtliche Leistungsentgelte	0,00	0	0	0	0	0	
5	+ Privatrechtliche Leistungsentgelte	0,00	0	0	0	0	0	
6	+ Kostenerstattungen und Kostenumlagen	0,00	0	0	0	0	0	
7	+ Zinseinzahlungen und sonstige Finanzeinzahlungen	0,00	0	0	0	0	0	
8	+ Sonstige laufende Einzahlungen	0,00	0	0	0	0	0	
	54101.66290000 Sonstige laufende Einzahlungen (Sonstige)							
9	<b>Summe der laufenden Einzahlungen (Summe der Nummern 1 bis 8)</b>	<b>0,00</b>	<b>0</b>	<b>0</b>	<b>0</b>	<b>0</b>	<b>0</b>	
10	- Personalauszahlungen	0,00	0	0	0	0	0	
11	- Versorgungsauszahlungen	0,00	0	0	0	0	0	
12	- Auszahlungen für Sach- und Dienstleistungen	20.500,00	15.000	15.000	15.000	15.000	15.000	
	54101.72200000 Auszahlungen für Energie / Wasser / Abwasser / Abfall	16.180,24	12.000	12.000	12.000	12.000	12.000	
	54101.72330000 Unterhaltung des Infrastrukturvermögens	4.319,76	3.000	3.000	3.000	3.000	3.000	
13	- Zuwendungen, Umlagen und sonstige Transferauszahlungen	0,00	0	0	0	0	0	
14	- Auszahlungen der sozialen Sicherungen	0,00	0	0	0	0	0	
15	- Zinsauszahlungen und sonstige Finanzauszahlungen	0,00	0	0	0	0	0	
16	- Sonstige laufende Auszahlungen	0,00	0	0	0	0	0	
17	<b>Summe der laufenden Auszahlungen (Summe der Nummern 10 bis 16)</b>	<b>20.500,00</b>	<b>15.000</b>	<b>15.000</b>	<b>15.000</b>	<b>15.000</b>	<b>15.000</b>	
18	<b>Jahresbezogener Saldo der laufenden Ein- und Auszahlungen vor planmäßiger Tilgung (Saldo der Nummern 9 und 17)</b>	<b>-20.500,00</b>	<b>-15.000</b>	<b>-15.000</b>	<b>-15.000</b>	<b>-15.000</b>	<b>-15.000</b>	
18.1	Saldo der Ein- und Auszahlungen aus internen Leistungsbeziehungen	0,00	0	0	0	0	0	
18.2	<b>Jahresbezogener Saldo der laufenden Ein- und Auszahlungen vor planmäßiger Tilgung nach Verrechnung der internen Leistungsbeziehungen (Summe der Nummern 18 und 18.1)</b>	<b>-20.500,00</b>	<b>-15.000</b>	<b>-15.000</b>	<b>-15.000</b>	<b>-15.000</b>	<b>-15.000</b>	
19	+ Einzahlungen aus Investitionszuwendungen	74.046,44	0	0	0	0	0	
	54101.68142000 Investitionszuwendungen vom Land							
	54101.68166200 Anzahlungen auf Investitionen	74.046,44						
20	+ Einzahlungen aus Beiträgen und ähnlichen Entgelten	1.702,61	0	0	0	0	0	
	54101.68250000 Beiträge und ähnliche Entgelte vom privaten Bereich	1.702,61						
21	+ Einzahlungen aus Anlagevermögen	0,00	0	0	0	0	0	
22	+ Einzahlungen aus sonstigen Ausleihungen und Kreditgewährungen	0,00	0	0	0	0	0	
23	+ Sonstige Investitionseinzahlungen	0,00	0	0	0	0	0	
24	<b>Summe der Einzahlungen aus Investitionstätigkeit (Summe der Nummern 19 bis 23)</b>	<b>75.749,05</b>	<b>0</b>	<b>0</b>	<b>0</b>	<b>0</b>	<b>0</b>	
25	- Auszahlungen für Anlagevermögen	123.410,74	0	12.000	0	0	0	
	54101.78532000 Auszahlungen für Baumaßnahmen (Herstellungskosten) Infrastrukturvermögen	123.410,74		12.000				
26	- Auszahlungen für sonstige Ausleihungen und Kreditgewährungen	0,00	0	0	0	0	0	
27	- Sonstige Investitionsauszahlungen	0,00	0	0	0	0	0	
28	<b>Summe der Auszahlungen aus Investitionstätigkeit (Summe der Nummern 25 bis 27)</b>	<b>123.410,74</b>	<b>0</b>	<b>12.000</b>	<b>0</b>	<b>0</b>	<b>0</b>	
29	<b>Saldo der Ein- und Auszahlungen aus Investitionstätigkeit (Saldo der Nummern 24 und 28)</b>	<b>-47.661,69</b>	<b>0</b>	<b>-12.000</b>	<b>0</b>	<b>0</b>	<b>0</b>	
30	<b>Finanzmittelüberschuss/ Finanzmittelfehlbetrag des Teilhaushaltes (Summe der Nummern 18.2 und 29)</b>	<b>-68.161,69</b>	<b>-15.000</b>	<b>-27.000</b>	<b>-15.000</b>	<b>-15.000</b>	<b>-15.000</b>	
31	+ Einzahlungen aus der Aufnahme von Krediten für Investitionen und Investitionsförderungsmaßnahmen	0,00	0	0	0	0	0	

## Teilhaushalt 1 Hauptamt, Finanzen, Bau- und Ordnungsamt

verantwortlich: Frau Franke, Frau Linscheidt, Herr Granzow

Hauptproduktbereich

5

Gestaltung Umwelt

Produktbereich

54

Verkehrsflächen und -anlagen, ÖPVN

Produkt

54101

Gemeindestraßen/Straßenbeleuchtung

Bau- und Ordnungsamt -

Herr Schröder

Nr.	Ein- und Auszahlungsarten (gem. § 4 Absatz 12 GemHVO-Doppik)	Ergebnisse	Ansätze einschl. Nachträge	Ansatz	Planungsdaten	Planungsdaten	Planungsdaten
		2019	2020	2021	2022	2023	2024
in €							
32	– Auszahlungen für planmäßige Tilgung von Krediten für Investitionen und Investitionsförderungsmaßnahmen	0,00	0	0	0	0	0
33	– Sonstige Auszahlungen zur Tilgung von Krediten für Investitionen und Investitionsförderungsmaßnahmen	0,00	0	0	0	0	0
34	<b>Saldo der Ein- und Auszahlungen aus Krediten für Investitionen und Investitionsförderungsmaßnahmen (Nummer 31 abzüglich Nummern 32 und 33)</b>	<b>0,00</b>	<b>0</b>	<b>0</b>	<b>0</b>	<b>0</b>	<b>0</b>

**Teilhaushalt 1 Hauptamt, Finanzen, Bau- und Ordnungsamt**

Hauptproduktbereich **5**  
 Produktbereich **54**  
 Produkt **54101**

verantwortlich: Frau Franke, Frau Linscheidt, Herr Granzow  
 Gestaltung Umwelt  
 Verkehrsflächen und -anlagen, ÖPVN  
 Gemeindestraßen/Straßenbeleuchtung

Bau- und Ordnungsamt -  
 Herr Schröder

**Wesentliche Produkte des Teilhaushaltes (1 Hauptamt, Finanzen, Bau- und Ordnungsamt)**

<b>Produkt:</b>	<b>5410100000 - Gemeindestraßen/Straßenbeleuchtung</b>					
<b>Hauptproduktbereich:</b>	5 Gestaltung Umwelt					
<b>Produktbereich:</b>	54 Verkehrsflächen und -anlagen, ÖPVN					
<b>Produktgruppe:</b>	541 Gemeindestraßen					
<b>Produktverantwortung:</b>						
<b>Beschreibung des Produktes:</b>	Bau und Unterhaltung der Ausleuchtungen der Straßen, Wege und Plätze					
<b>Ziele:</b>						
<b>Leistungen:</b>						
<b>Grund-/Kennzahlen:</b>						
Bezeichnung	2019	2020	2021	2022	2023	2024
<b>Erläuterungen (gem. § 4 Abs. 15 GemHV-Doppik)</b>						
<b>Finanzen in €:</b>						
	laufende Einzahlungen	laufende Auszahlungen	Saldo	Erträge	Aufwendungen	Ergebnis
Plan 2020	0	15.000	-15.000	5.200	20.600	-15.400
Plan 2021	0	15.000	-15.000	13.100	28.100	-15.000
Veränderung gegenüber dem Vorjahr	0	0	0	7.900	7.500	400

## Teilhaushalt 1 Hauptamt, Finanzen, Bau- und Ordnungsamt

verantwortlich: Frau Franke, Frau Linscheidt, Herr Granzow

Hauptproduktbereich

5

Gestaltung Umwelt

Produktbereich

54

Verkehrsflächen und -anlagen, ÖPVN

Produkt

54500

Straßenreinigung, Winterdienst

Bau- und Ordnungsamt -  
Herr Schröder

## Teilergebnishaushalt (Straßenreinigung, Winterdienst)

Nr.	Ertrags- und Aufwandsarten (gemäß § 4 Absatz 10 GemHVO-Doppik)	Ergebnisse	Ansätze einschl. Nachträge	Ansatz	Planungsdaten	Planungsdaten	Planungsdaten
		2019	2020	2021	2022	2023	2024
		in €					
		1	2	3	4	5	6
1	+ Steuern und ähnliche Abgaben	0,00	0	0	0	0	0
2	+ Zuwendungen, allgemeine Umlagen und sonstige Transfererträge	0,00	0	0	0	0	0
3	+ Erträge der sozialen Sicherung	0,00	0	0	0	0	0
4	+ Öffentlich-rechtliche Leistungsentgelte	8.502,85	20.300	11.300	11.300	11.300	11.300
	54500.43200000 Benutzungsgebühren, Beiträge und ähnliche Entgelte, Kostenerstattungen	8.502,85					
	54500.43223000 Entgelte für die Straßenreinigung		20.300	11.300	11.300	11.300	11.300
5	+ Privatrechtliche Leistungsentgelte	0,00	0	0	0	0	0
6	+ Kostenerstattungen und Kostenumlagen	0,00	0	0	0	0	0
7	+ Andere aktivierte Eigenleistungen	0,00	0	0	0	0	0
8	+ Zinserträge und sonstige Finanzerträge	0,00	0	0	0	0	0
9	+ Sonstige Erträge	271,83	0	0	0	0	0
	54500.46299900 Sonstige Erträge Jahresabschluss	5,83					
	54500.46611000 Erträge aus der Auflösung von Wertberichtigungen auf Forderungen	266,00					
<b>10</b>	<b>Summe der Erträge (Summe der Nummern 1 bis 9)</b>	<b>8.774,68</b>	<b>20.300</b>	<b>11.300</b>	<b>11.300</b>	<b>11.300</b>	<b>11.300</b>
11	- Personalaufwendungen	0,00	0	0	0	0	0
12	- Versorgungsaufwendungen	0,00	0	0	0	0	0
13	- Aufwendungen für Sach- und Dienstleistungen	8.925,00	9.000	9.000	9.000	9.000	9.000
	54500.52330000 Unterhaltung des Infrastrukturvermögens	8.925,00	9.000	9.000	9.000	9.000	9.000
14	- Abschreibungen	113,40	0	0	0	0	0
	54500.53990000 Sonstige Abschreibungen	113,40					
15	- Zuwendungen, Umlagen und sonstige Transferaufwendungen	0,00	0	0	0	0	0
16	- Aufwendungen der sozialen Sicherung	0,00	0	0	0	0	0
17	- Zinsaufwendungen und sonstige Finanzaufwendungen	0,00	0	0	0	0	0
18	- Sonstige Aufwendungen	55,20	0	0	0	0	0
	54500.56551000 Einzelwertberichtigung	55,20					
<b>19</b>	<b>Summe der Aufwendungen (Summe der Nummern 11 bis 18)</b>	<b>9.093,60</b>	<b>9.000</b>	<b>9.000</b>	<b>9.000</b>	<b>9.000</b>	<b>9.000</b>
<b>20</b>	<b>Jahresergebnis des Teilhaushaltes vor Verrechnung der internen Leistungsbeziehungen und vor Veränderung der Rücklagen (Saldo der Nummern 10 und 19)</b>	<b>-318,92</b>	<b>11.300</b>	<b>2.300</b>	<b>2.300</b>	<b>2.300</b>	<b>2.300</b>
21	+ Erträge aus internen Leistungsbeziehungen	0,00	0	0	0	0	0
22	- Aufwendungen aus internen Leistungsbeziehungen	0,00	18.000	6.000	6.000	6.000	6.000
	54500.58100000 Aufwendungen aus internen Leistungsbeziehungen		18.000				
	54500.58200000 Aufwendungen aus Umlagen			6.000	6.000	6.000	6.000
<b>23</b>	<b>Jahresergebnis des Teilhaushaltes nach Verrechnung der internen Leistungsbeziehungen und vor Veränderung der Rücklagen (Nummer 20 zuzüglich Nummer 21 abzüglich Nummer 22)</b>	<b>-318,92</b>	<b>-6.700</b>	<b>-3.700</b>	<b>-3.700</b>	<b>-3.700</b>	<b>-3.700</b>

## Teilhaushalt 1 Hauptamt, Finanzen, Bau- und Ordnungsamt

verantwortlich: Frau Franke, Frau Linscheidt, Herr Granzow

Hauptproduktbereich 5  
 Produktbereich 54  
 Produkt 54500

Gestaltung Umwelt  
 Verkehrsflächen und -anlagen, ÖPVN  
 Straßenreinigung, Winterdienst

Bau- und Ordnungsamt -  
 Herr Schröder

Teilfinanzhaushalt (Straßenreinigung, Winterdienst)								
Nr.	Ein- und Auszahlungsarten (gem. § 4 Absatz 12 GemHVO-Doppik)	Ergebnisse	Ansätze einschl. Nachträge 2020	Ansatz 2021	Planungsdaten 2022	Planungsdaten 2023	Planungsdaten 2024	
		2019	in €					
		1	2	3	4	5	6	
1	+ Steuern und ähnliche Abgaben	0,00	0	0	0	0	0	
2	+ Zuwendungen, allgemeine Umlagen und sonstige Transfereinzahlungen	0,00	0	0	0	0	0	
3	+ Einzahlungen der sozialen Sicherung	0,00	0	0	0	0	0	
4	+ Öffentlich-rechtliche Leistungsentgelte	9.337,29	20.300	11.300	11.300	11.300	11.300	
	54500.63200000 Benutzungsgebühren, Beiträge und ähnliche Entgelte, Kostenerstattungen	9.337,29						
	54500.63223000 Entgelte für die Straßenreinigung		20.300	11.300	11.300	11.300	11.300	
5	+ Privatrechtliche Leistungsentgelte	0,00	0	0	0	0	0	
6	+ Kostenerstattungen und Kostenumlagen	0,00	0	0	0	0	0	
7	+ Zinseinzahlungen und sonstige Finanzeinzahlungen	0,00	0	0	0	0	0	
8	+ Sonstige laufende Einzahlungen	5,83	0	0	0	0	0	
	54500.66299900 Sonstige Einzahlungen Jahresabschluss	5,83						
9	<b>Summe der laufenden Einzahlungen (Summe der Nummern 1 bis 8)</b>	<b>9.343,12</b>	<b>20.300</b>	<b>11.300</b>	<b>11.300</b>	<b>11.300</b>	<b>11.300</b>	
10	- Personalauszahlungen	0,00	0	0	0	0	0	
11	- Versorgungsauszahlungen	0,00	0	0	0	0	0	
12	- Auszahlungen für Sach- und Dienstleistungen	8.925,00	9.000	9.000	9.000	9.000	9.000	
	54500.72330000 Unterhaltung des Infrastrukturvermögens	8.925,00	9.000	9.000	9.000	9.000	9.000	
13	- Zuwendungen, Umlagen und sonstige Transferauszahlungen	0,00	0	0	0	0	0	
14	- Auszahlungen der sozialen Sicherungen	0,00	0	0	0	0	0	
15	- Zinsauszahlungen und sonstige Finanzauszahlungen	0,00	0	0	0	0	0	
16	- Sonstige laufende Auszahlungen	0,00	0	0	0	0	0	
17	<b>Summe der laufenden Auszahlungen (Summe der Nummern 10 bis 16)</b>	<b>8.925,00</b>	<b>9.000</b>	<b>9.000</b>	<b>9.000</b>	<b>9.000</b>	<b>9.000</b>	
18	<b>Jahresbezogener Saldo der laufenden Ein- und Auszahlungen vor planmäßiger Tilgung (Saldo der Nummern 9 und 17)</b>	<b>418,12</b>	<b>11.300</b>	<b>2.300</b>	<b>2.300</b>	<b>2.300</b>	<b>2.300</b>	
18.1	Saldo der Ein- und Auszahlungen aus internen Leistungsbeziehungen	0,00	0	0	0	0	0	
18.2	<b>Jahresbezogener Saldo der laufenden Ein- und Auszahlungen vor planmäßiger Tilgung nach Verrechnung der internen Leistungsbeziehungen (Summe der Nummern 18 und 18.1)</b>	<b>418,12</b>	<b>11.300</b>	<b>2.300</b>	<b>2.300</b>	<b>2.300</b>	<b>2.300</b>	
19	+ Einzahlungen aus Investitionszuwendungen	0,00	0	0	0	0	0	
20	+ Einzahlungen aus Beiträgen und ähnlichen Entgelten	0,00	0	0	0	0	0	
21	+ Einzahlungen aus Anlagevermögen	0,00	0	0	0	0	0	
22	+ Einzahlungen aus sonstigen Ausleihungen und Kreditgewährungen	0,00	0	0	0	0	0	
23	+ Sonstige Investitionseinzahlungen	0,00	0	0	0	0	0	
24	<b>Summe der Einzahlungen aus Investitionstätigkeit (Summe der Nummern 19 bis 23)</b>	<b>0,00</b>	<b>0</b>	<b>0</b>	<b>0</b>	<b>0</b>	<b>0</b>	
25	- Auszahlungen für Anlagevermögen	0,00	0	0	0	0	0	
26	- Auszahlungen für sonstige Ausleihungen und Kreditgewährungen	0,00	0	0	0	0	0	
27	- Sonstige Investitionsauszahlungen	0,00	0	0	0	0	0	
28	<b>Summe der Auszahlungen aus Investitionstätigkeit (Summe der Nummern 25 bis 27)</b>	<b>0,00</b>	<b>0</b>	<b>0</b>	<b>0</b>	<b>0</b>	<b>0</b>	
29	<b>Saldo der Ein- und Auszahlungen aus Investitionstätigkeit (Saldo der Nummern 24 und 28)</b>	<b>0,00</b>	<b>0</b>	<b>0</b>	<b>0</b>	<b>0</b>	<b>0</b>	
30	<b>Finanzmittelüberschuss/ Finanzmittelfehlbetrag des Teilhaushaltes (Summe der Nummern 18.2 und 29)</b>	<b>418,12</b>	<b>11.300</b>	<b>2.300</b>	<b>2.300</b>	<b>2.300</b>	<b>2.300</b>	
31	+ Einzahlungen aus der Aufnahme von Krediten für Investitionen und Investitionsförderungsmaßnahmen	0,00	0	0	0	0	0	
32	- Auszahlungen für planmäßige Tilgung von Krediten für Investitionen und Investitionsförderungsmaßnahmen	0,00	0	0	0	0	0	
33	- Sonstige Auszahlungen zur Tilgung von Krediten für Investitionen und Investitionsförderungsmaßnahmen	0,00	0	0	0	0	0	

**Teilhaushalt 1 Hauptamt, Finanzen, Bau- und Ordnungsamt**

verantwortlich: Frau Franke, Frau Linscheid, Herr Granzow

Hauptproduktbereich **5**  
 Produktbereich **54**  
 Produkt **54500**

Gestaltung Umwelt  
 Verkehrsflächen und -anlagen, ÖPVN  
 Straßenreinigung, Winterdienst

Bau- und Ordnungsamt -  
 Herr Schröder

Nr.	Ein- und Auszahlungsarten (gem. § 4 Absatz 12 GemHVO-Doppik)	Ergebnisse	Ansätze einschl. Nachträge	Ansatz	Planungsdaten	Planungsdaten	Planungsdaten
		2019	2020	2021	2022	2023	2024
in €							
34	<b>Saldo der Ein- und Auszahlungen aus Krediten für Investitionen und Investitionsförderungsmaßnahmen (Nummer 31 abzüglich Nummern 32 und 33)</b>	0,00	0	0	0	0	0

**Teilhaushalt 1 Hauptamt, Finanzen, Bau- und Ordnungsamt**

Hauptproduktbereich 5  
 Produktbereich 54  
 Produkt 54500

verantwortlich: Frau Franke, Frau Linscheid, Herr Granzow  
 Gestaltung Umwelt  
 Verkehrsflächen und -anlagen, ÖPVN  
 Straßenreinigung, Winterdienst

Bau- und Ordnungsamt -  
 Herr Schröder

**Wesentliche Produkte des Teilhaushaltes (1 Hauptamt, Finanzen, Bau- und Ordnungsamt)**

<b>Produkt:</b>	5450000000 - Straßenreinigung, Winterdienst					
<b>Hauptproduktbereich:</b>	5 Gestaltung Umwelt					
<b>Produktbereich:</b>	54 Verkehrsflächen und -anlagen, ÖPVN					
<b>Produktgruppe:</b>	545 Straßenreinigung, Winterdienst					
<b>Produktverantwortung:</b>						
<b>Beschreibung des Produktes:</b>	Reinigung der Verkehrs- und Grundstücksflächen im Gemeindegebiet und auf gemeindlichen Grundstücken sowie Durchführung des Winterdienstes entsprechend der Straßenreinigungssatzung					
<b>Ziele:</b>						
<b>Leistungen:</b>						
<b>Grund-/Kennzahlen:</b>						
Bezeichnung	2019	2020	2021	2022	2023	2024
<b>Erläuterungen (gem. § 4 Abs. 15 GemHV-Doppik)</b>						
<b>Finanzen in €:</b>						
	laufende Einzahlungen	laufende Auszahlungen	Saldo	Erträge	Aufwendungen	Ergebnis
Plan 2020	20.300	9.000	11.300	20.300	9.000	11.300
Plan 2021	11.300	9.000	2.300	11.300	9.000	2.300
Veränderung gegenüber dem Vorjahr	-9.000	0	-9.000	-9.000	0	-9.000

## Teilhaushalt 1 Hauptamt, Finanzen, Bau- und Ordnungsamt

verantwortlich: Frau Franke, Frau Linscheidt, Herr Granzow

Hauptproduktbereich

5

Gestaltung Umwelt

Produktbereich

55

Natur- und Landschaftspflege

Produkt

55200

Öffentliche Gewässer, Wasserbauliche Anlagen, Gewässerschutz

Finanzen - Frau Lau

## Teilergebnishaushalt (Öffentliche Gewässer, Wasserbauliche Anlagen, Gewässerschutz)

Nr.	Ertrags- und Aufwandsarten (gemäß § 4 Absatz 10 GemHVO-Doppik)	Ergebnisse	Ansätze einschl. Nachträge	Ansatz	Planungsdaten	Planungsdaten	Planungsdaten
		2019	2020	2021	2022	2023	2024
		in €					
		1	2	3	4	5	6
1	+ Steuern und ähnliche Abgaben	0,00	0	0	0	0	0
2	+ Zuwendungen, allgemeine Umlagen und sonstige Transfererträge	0,00	0	0	0	0	0
3	+ Erträge der sozialen Sicherung	0,00	0	0	0	0	0
4	+ Öffentlich-rechtliche Leistungsentgelte	57.594,65	57.800	75.100	75.100	75.100	75.100
	55200.43200000 Benutzungsgebühren, Beiträge und ähnliche Entgelte, Kostenerstattungen	45.117,65	57.800	75.100	75.100	75.100	75.100
	55200.43800000 Erträge aus der Auflösung von Sonderposten für den Gebührenaussgleich (öffentlich-rechtlich)	12.477,00					
5	+ Privatrechtliche Leistungsentgelte	0,00	0	0	0	0	0
6	+ Kostenerstattungen und Kostenumlagen	0,00	0	0	0	0	0
7	+ Andere aktivierte Eigenleistungen	0,00	0	0	0	0	0
8	+ Zinserträge und sonstige Finanzerträge	0,00	0	0	0	0	0
9	+ Sonstige Erträge	171,53	0	0	0	0	0
	55200.46299900 Sonstige Erträge Jahresabschluss	7,72					
	55200.46611000 Erträge aus der Auflösung von Wertberichtigungen auf Forderungen	163,81					
10	<b>Summe der Erträge (Summe der Nummern 1 bis 9)</b>	<b>57.766,18</b>	<b>57.800</b>	<b>75.100</b>	<b>75.100</b>	<b>75.100</b>	<b>75.100</b>
11	- Personalaufwendungen	0,00	0	0	0	0	0
12	- Versorgungsaufwendungen	0,00	0	0	0	0	0
13	- Aufwendungen für Sach- und Dienstleistungen	9.753,84	9.800	9.800	9.800	9.800	9.800
	55200.52543000 Kostenerstattungen an Gemeinden und Gemeindeverbände	9.753,84	9.800	9.800	9.800	9.800	9.800
14	- Abschreibungen	144,03	0	0	0	0	0
	55200.53990000 Sonstige Abschreibungen	144,03					
15	- Zuwendungen, Umlagen und sonstige Transferaufwendungen	0,00	0	0	0	0	0
16	- Aufwendungen der sozialen Sicherung	0,00	0	0	0	0	0
17	- Zinsaufwendungen und sonstige Finanzaufwendungen	0,00	0	0	0	0	0
18	- Sonstige Aufwendungen	47.868,31	48.000	65.300	65.300	65.300	65.300
	55200.56420000 Beiträge zu Wirtschaftsverbänden, Berufsvertretungen und Vereinen	47.856,32	48.000	65.300	65.300	65.300	65.300
	55200.56551000 Einzelwertberichtigung	11,99					
19	<b>Summe der Aufwendungen (Summe der Nummern 11 bis 18)</b>	<b>57.766,18</b>	<b>57.800</b>	<b>75.100</b>	<b>75.100</b>	<b>75.100</b>	<b>75.100</b>
20	<b>Jahresergebnis des Teilhaushaltes vor Verrechnung der internen Leistungsbeziehungen und vor Veränderung der Rücklagen (Saldo der Nummern 10 und 19)</b>	<b>0,00</b>	<b>0</b>	<b>0</b>	<b>0</b>	<b>0</b>	<b>0</b>
21	+ Erträge aus internen Leistungsbeziehungen	0,00	0	0	0	0	0
22	- Aufwendungen aus internen Leistungsbeziehungen	0,00	0	0	0	0	0
23	<b>Jahresergebnis des Teilhaushaltes nach Verrechnung der internen Leistungsbeziehungen und vor Veränderung der Rücklagen (Nummer 20 zuzüglich Nummer 21 abzüglich Nummer 22)</b>	<b>0,00</b>	<b>0</b>	<b>0</b>	<b>0</b>	<b>0</b>	<b>0</b>



## Teilhaushalt 1 Hauptamt, Finanzen, Bau- und Ordnungsamt

verantwortlich: Frau Franke, Frau Linscheidt, Herr Granzow

Hauptproduktbereich 5  
 Produktbereich 55  
 Produkt 55200

Gestaltung Umwelt  
 Natur- und Landschaftspflege  
 Öffentliche Gewässer, Wasserbauliche Anlagen, Gewässerschutz

Finanzen - Frau Lau

Teilfinanzhaushalt (Öffentliche Gewässer, Wasserbauliche Anlagen, Gewässerschutz)							
Nr.	Ein- und Auszahlungsarten (gem. § 4 Absatz 12 GemHVO-Doppik)	Ergebnisse	Ansätze einschl. Nachträge	Ansatz	Planungsdaten	Planungsdaten	Planungsdaten
		2019	2020	2021	2022	2023	2024
		in €					
		1	2	3	4	5	6
1	+ Steuern und ähnliche Abgaben	0,00	0	0	0	0	0
2	+ Zuwendungen, allgemeine Umlagen und sonstige Transfereinzahlungen	0,00	0	0	0	0	0
3	+ Einzahlungen der sozialen Sicherung	0,00	0	0	0	0	0
4	+ Öffentlich-rechtliche Leistungsentgelte	45.157,51	57.800	75.100	75.100	75.100	75.100
	55200.63200000 Benutzungsgebühren, Beiträge und ähnliche Entgelte, Kostenerstattungen	45.157,51	57.800	75.100	75.100	75.100	75.100
5	+ Privatrechtliche Leistungsentgelte	0,00	0	0	0	0	0
6	+ Kostenerstattungen und Kostenumlagen	0,00	0	0	0	0	0
7	+ Zinseinzahlungen und sonstige Finanzeinzahlungen	0,00	0	0	0	0	0
8	+ Sonstige laufende Einzahlungen	7,72	0	0	0	0	0
	55200.66299900 Sonstige Einzahlungen Jahresabschluss	7,72					
9	<b>Summe der laufenden Einzahlungen (Summe der Nummern 1 bis 8)</b>	<b>45.165,23</b>	<b>57.800</b>	<b>75.100</b>	<b>75.100</b>	<b>75.100</b>	<b>75.100</b>
10	- Personalauszahlungen	0,00	0	0	0	0	0
11	- Versorgungsauszahlungen	0,00	0	0	0	0	0
12	- Auszahlungen für Sach- und Dienstleistungen	9.753,84	9.800	9.800	9.800	9.800	9.800
	55200.72543000 Kostenerstattungen an Gemeinden und Gemeindeverbände	9.753,84	9.800	9.800	9.800	9.800	9.800
13	- Zuwendungen, Umlagen und sonstige Transferauszahlungen	0,00	0	0	0	0	0
14	- Auszahlungen der sozialen Sicherungen	0,00	0	0	0	0	0
15	- Zinsauszahlungen und sonstige Finanzauszahlungen	0,00	0	0	0	0	0
16	- Sonstige laufende Auszahlungen	47.856,32	48.000	65.300	65.300	65.300	65.300
	55200.76420000 Beiträge zu Wirtschaftsverbänden, Berufsvertretungen und Vereinen	47.856,32	48.000	65.300	65.300	65.300	65.300
17	<b>Summe der laufenden Auszahlungen (Summe der Nummern 10 bis 16)</b>	<b>57.610,16</b>	<b>57.800</b>	<b>75.100</b>	<b>75.100</b>	<b>75.100</b>	<b>75.100</b>
18	<b>Jahresbezogener Saldo der laufenden Ein- und Auszahlungen vor planmäßiger Tilgung (Saldo der Nummern 9 und 17)</b>	<b>-12.444,93</b>	<b>0</b>	<b>0</b>	<b>0</b>	<b>0</b>	<b>0</b>
18.1	Saldo der Ein- und Auszahlungen aus internen Leistungsbeziehungen	0,00	0	0	0	0	0
18.2	<b>Jahresbezogener Saldo der laufenden Ein- und Auszahlungen vor planmäßiger Tilgung nach Verrechnung der internen Leistungsbeziehungen (Summe der Nummern 18 und 18.1)</b>	<b>-12.444,93</b>	<b>0</b>	<b>0</b>	<b>0</b>	<b>0</b>	<b>0</b>
19	+ Einzahlungen aus Investitionszuwendungen	0,00	0	0	0	0	0
20	+ Einzahlungen aus Beiträgen und ähnlichen Entgelten	0,00	0	0	0	0	0
21	+ Einzahlungen aus Anlagevermögen	0,00	0	0	0	0	0
22	+ Einzahlungen aus sonstigen Ausleihungen und Kreditgewährungen	0,00	0	0	0	0	0
23	+ Sonstige Investitionseinzahlungen	0,00	0	0	0	0	0
24	<b>Summe der Einzahlungen aus Investitionstätigkeit (Summe der Nummern 19 bis 23)</b>	<b>0,00</b>	<b>0</b>	<b>0</b>	<b>0</b>	<b>0</b>	<b>0</b>
25	- Auszahlungen für Anlagevermögen	0,00	0	0	0	0	0
26	- Auszahlungen für sonstige Ausleihungen und Kreditgewährungen	0,00	0	0	0	0	0
27	- Sonstige Investitionsauszahlungen	0,00	0	0	0	0	0
28	<b>Summe der Auszahlungen aus Investitionstätigkeit (Summe der Nummern 25 bis 27)</b>	<b>0,00</b>	<b>0</b>	<b>0</b>	<b>0</b>	<b>0</b>	<b>0</b>
29	<b>Saldo der Ein- und Auszahlungen aus Investitionstätigkeit (Saldo der Nummern 24 und 28)</b>	<b>0,00</b>	<b>0</b>	<b>0</b>	<b>0</b>	<b>0</b>	<b>0</b>
30	<b>Finanzmittelüberschuss/ Finanzmittelfehlbetrag des Teilhaushaltes (Summe der Nummern 18.2 und 29)</b>	<b>-12.444,93</b>	<b>0</b>	<b>0</b>	<b>0</b>	<b>0</b>	<b>0</b>
31	+ Einzahlungen aus der Aufnahme von Krediten für Investitionen und Investitionsförderungsmaßnahmen	0,00	0	0	0	0	0
32	- Auszahlungen für planmäßige Tilgung von Krediten für Investitionen und Investitionsförderungsmaßnahmen	0,00	0	0	0	0	0
33	- Sonstige Auszahlungen zur Tilgung von Krediten für Investitionen und Investitionsförderungsmaßnahmen	0,00	0	0	0	0	0

**Teilhaushalt 1 Hauptamt, Finanzen, Bau- und Ordnungsamt**

verantwortlich: Frau Franke, Frau Linscheidt, Herr Granzow

Hauptproduktbereich 5  
 Produktbereich 55  
 Produkt 55200

Gestaltung Umwelt  
 Natur- und Landschaftspflege  
 Öffentliche Gewässer, Wasserbauliche Anlagen, Gewässerschutz

Finanzen - Frau Lau

Nr.	Ein- und Auszahlungsarten (gem. § 4 Absatz 12 GemHVO-Doppik)	Ergebnisse	Ansätze einschl. Nachträge 2020	Ansatz 2021	Planungsdaten 2022	Planungsdaten 2023	Planungsdaten 2024
		2019	in €				
34	Saldo der Ein- und Auszahlungen aus Krediten für Investitionen und Investitionsförderungsmaßnahmen (Nummer 31 abzüglich Nummern 32 und 33)	0,00	0	0	0	0	0

		<b>Teilhaushalt 1 Hauptamt, Finanzen, Bau- und Ordnungsamt</b>	
		verantwortlich: Frau Franke, Frau Linscheidt, Herr Granzow	
Hauptproduktbereich	5	Gestaltung Umwelt	
Produktbereich	55	Natur- und Landschaftspflege	
Produkt	55200	Öffentliche Gewässer, Wasserbauliche Anlagen, Gewässerschutz	Finanzen - Frau Lau

Wesentliche Produkte des Teilhaushaltes (1 Hauptamt, Finanzen, Bau- und Ordnungsamt)						
<b>Produkt:</b>	5520000000 - Öffentliche Gewässer, Wasserbauliche Anlagen, Gewässerschutz					
<b>Hauptproduktbereich:</b>	5 Gestaltung Umwelt					
<b>Produktbereich:</b>	55 Natur- und Landschaftspflege					
<b>Produktgruppe:</b>	552 Öffentliche Gewässer, Wasserbauliche Anlagen, Gewässerschutz					
<b>Produktverantwortung:</b>						
<b>Beschreibung des Produktes:</b>	Wasser- und Bodenverband					
<b>Ziele:</b>						
<b>Leistungen:</b>						
<b>Grund-/Kennzahlen:</b>						
Bezeichnung	2019	2020	2021	2022	2023	2024
<b>Erläuterungen (gem. § 4 Abs. 15 GemHV-Doppik)</b>						
<b>Finanzen in €:</b>						
	laufende Einzahlungen	laufende Auszahlungen	Saldo	Erträge	Aufwendungen	Ergebnis
Plan 2020	57.800	57.800	0	57.800	57.800	0
Plan 2021	75.100	75.100	0	75.100	75.100	0
Veränderung gegenüber dem Vorjahr	17.300	17.300	0	17.300	17.300	0

**Teilhaushalt 1 Hauptamt, Finanzen, Bau- und Ordnungsamt**

verantwortlich: Frau Franke, Frau Linscheid, Herr Granzow

Hauptproduktbereich

5

Gestaltung Umwelt

Produktbereich

55

Natur- und Landschaftspflege

Produkt

55301

Friedhofswesen

## Teilhaushalt 1 Hauptamt, Finanzen, Bau- und Ordnungsamt

verantwortlich: Frau Franke, Frau Linscheidt, Herr Granzow

Hauptproduktbereich 5  
 Produktbereich 55  
 Produkt 55301

Gestaltung Umwelt  
 Natur- und Landschaftspflege  
 Friedhofswesen

Teilfinanzhaushalt (Friedhofswesen)							
Nr.	Ein- und Auszahlungsarten (gem. § 4 Absatz 12 GemHVO-Doppik)	Ergebnisse	Ansätze einschl. Nachträge	Ansatz	Planungsdaten	Planungsdaten	Planungsdaten
		2019	2020	2021	2022	2023	2024
		in €					
		1	2	3	4	5	6
1	+ Steuern und ähnliche Abgaben	0,00	0	0	0	0	0
2	+ Zuwendungen, allgemeine Umlagen und sonstige Transfereinzahlungen	0,00	0	0	0	0	0
3	+ Einzahlungen der sozialen Sicherung	0,00	0	0	0	0	0
4	+ Öffentlich-rechtliche Leistungsentgelte	0,00	0	0	0	0	0
5	+ Privatrechtliche Leistungsentgelte	0,00	0	0	0	0	0
6	+ Kostenerstattungen und Kostenumlagen	0,00	0	0	0	0	0
7	+ Zinseinzahlungen und sonstige Finanzeinzahlungen	0,00	0	0	0	0	0
8	+ Sonstige laufende Einzahlungen	0,00	0	0	0	0	0
9	<b>Summe der laufenden Einzahlungen (Summe der Nummern 1 bis 8)</b>	<b>0,00</b>	<b>0</b>	<b>0</b>	<b>0</b>	<b>0</b>	<b>0</b>
10	- Personalauszahlungen	0,00	0	0	0	0	0
11	- Versorgungsauszahlungen	0,00	0	0	0	0	0
12	- Auszahlungen für Sach- und Dienstleistungen	0,00	0	0	0	0	0
13	- Zuwendungen, Umlagen und sonstige Transferauszahlungen	0,00	0	0	0	0	0
14	- Auszahlungen der sozialen Sicherungen	0,00	0	0	0	0	0
15	- Zinsauszahlungen und sonstige Finanzauszahlungen	0,00	0	0	0	0	0
16	- Sonstige laufende Auszahlungen	0,00	0	0	0	0	0
	55301.76420000 Beiträge zu Wirtschaftsverbänden, Berufsvertretungen und Vereinen						
17	<b>Summe der laufenden Auszahlungen (Summe der Nummern 10 bis 16)</b>	<b>0,00</b>	<b>0</b>	<b>0</b>	<b>0</b>	<b>0</b>	<b>0</b>
18	<b>Jahresbezogener Saldo der laufenden Ein- und Auszahlungen vor planmäßiger Tilgung (Saldo der Nummern 9 und 17)</b>	<b>0,00</b>	<b>0</b>	<b>0</b>	<b>0</b>	<b>0</b>	<b>0</b>
18.1	<b>Saldo der Ein- und Auszahlungen aus internen Leistungsbeziehungen</b>	<b>0,00</b>	<b>0</b>	<b>0</b>	<b>0</b>	<b>0</b>	<b>0</b>
18.2	<b>Jahresbezogener Saldo der laufenden Ein- und Auszahlungen vor planmäßiger Tilgung nach Verrechnung der internen Leistungsbeziehungen (Summe der Nummern 18 und 18.1)</b>	<b>0,00</b>	<b>0</b>	<b>0</b>	<b>0</b>	<b>0</b>	<b>0</b>
19	+ Einzahlungen aus Investitionszuwendungen	0,00	0	0	0	0	0
20	+ Einzahlungen aus Beiträgen und ähnlichen Entgelten	0,00	0	0	0	0	0
21	+ Einzahlungen aus Anlagevermögen	0,00	0	0	0	0	0
22	+ Einzahlungen aus sonstigen Ausleihungen und Kreditgewährungen	0,00	0	0	0	0	0
23	+ Sonstige Investitionseinzahlungen	0,00	0	0	0	0	0
24	<b>Summe der Einzahlungen aus Investitionstätigkeit (Summe der Nummern 19 bis 23)</b>	<b>0,00</b>	<b>0</b>	<b>0</b>	<b>0</b>	<b>0</b>	<b>0</b>
25	- Auszahlungen für Anlagevermögen	0,00	0	0	0	0	0
26	- Auszahlungen für sonstige Ausleihungen und Kreditgewährungen	0,00	0	0	0	0	0
27	- Sonstige Investitionsauszahlungen	0,00	0	0	0	0	0
28	<b>Summe der Auszahlungen aus Investitionstätigkeit (Summe der Nummern 25 bis 27)</b>	<b>0,00</b>	<b>0</b>	<b>0</b>	<b>0</b>	<b>0</b>	<b>0</b>
29	<b>Saldo der Ein- und Auszahlungen aus Investitionstätigkeit (Saldo der Nummern 24 und 28)</b>	<b>0,00</b>	<b>0</b>	<b>0</b>	<b>0</b>	<b>0</b>	<b>0</b>
30	<b>Finanzmittelüberschuss/ Finanzmittelfehlbetrag des Teilhaushaltes (Summe der Nummern 18.2 und 29)</b>	<b>0,00</b>	<b>0</b>	<b>0</b>	<b>0</b>	<b>0</b>	<b>0</b>
31	+ Einzahlungen aus der Aufnahme von Krediten für Investitionen und Investitionsförderungsmaßnahmen	0,00	0	0	0	0	0
32	- Auszahlungen für planmäßige Tilgung von Krediten für Investitionen und Investitionsförderungsmaßnahmen	0,00	0	0	0	0	0
33	- Sonstige Auszahlungen zur Tilgung von Krediten für Investitionen und Investitionsförderungsmaßnahmen	0,00	0	0	0	0	0
34	<b>Saldo der Ein- und Auszahlungen aus Krediten für Investitionen und Investitionsförderungsmaßnahmen (Nummer 31 abzüglich Nummern 32 und 33)</b>	<b>0,00</b>	<b>0</b>	<b>0</b>	<b>0</b>	<b>0</b>	<b>0</b>

## Teilhaushalt 1 Hauptamt, Finanzen, Bau- und Ordnungsamt

verantwortlich: Frau Franke, Frau Linscheidt, Herr Granzow

Hauptproduktbereich

5

Gestaltung Umwelt

Produktbereich

55

Natur- und Landschaftspflege

Produkt

55301

Friedhofswesen

## Wesentliche Produkte des Teilhaushaltes (1 Hauptamt, Finanzen, Bau- und Ordnungsamt)

<b>Produkt:</b>	5530100000 - Friedhofswesen					
<b>Hauptproduktbereich:</b>	5 Gestaltung Umwelt					
<b>Produktbereich:</b>	55 Natur- und Landschaftspflege					
<b>Produktgruppe:</b>	553 Friedhofs- und Bestattungswesen					
<b>Produktverantwortung:</b>						
<b>Beschreibung des Produktes:</b>	Betrieb eines kommunalen Friedhofs					
<b>Ziele:</b>						
<b>Leistungen:</b>						
<b>Grund-/Kennzahlen:</b>						
Bezeichnung	2019	2020	2021	2022	2023	2024
<b>Erläuterungen (gem. § 4 Abs. 15 GemHV-Doppik)</b>						
<b>Finanzen in €:</b>						
	laufende Einzahlungen	laufende Auszahlungen	Saldo	Erträge	Aufwendungen	Ergebnis
Plan 2020	0	0	0	0	0	0
Plan 2021	0	0	0	0	0	0
Veränderung gegenüber dem Vorjahr	0	0	0	0	0	0

## Teilhaushalt 1 Hauptamt, Finanzen, Bau- und Ordnungsamt

verantwortlich: Frau Franke, Frau Linscheidt, Herr Granzow

Hauptproduktbereich 5  
 Produktbereich 55  
 Produkt 55304

Gestaltung Umwelt  
 Natur- und Landschaftspflege  
 Kriegsgräber

Bau- und Ordnungsamt -  
 Frau Diekow

Teilergebnishaushalt (Kriegsgräber)							
Nr.	Ertrags- und Aufwandsarten (gemäß § 4 Absatz 10 GemHVO-Doppik)	Ergebnisse	Ansätze einschl. Nachträge	Ansatz	Planungsdaten	Planungsdaten	Planungsdaten
		2019	2020	2021	2022	2023	2024
		in €					
		1	2	3	4	5	6
1	+ Steuern und ähnliche Abgaben	0,00	0	0	0	0	0
2	+ Zuwendungen, allgemeine Umlagen und sonstige Transfererträge	300,00	200	200	200	200	200
	55304.41442000 Zuweisungen und Zuschüsse für laufende Zwecke vom Land	300,00	200	200	200	200	200
3	+ Erträge der sozialen Sicherung	0,00	0	0	0	0	0
4	+ Öffentlich-rechtliche Leistungsentgelte	0,00	0	0	0	0	0
5	+ Privatrechtliche Leistungsentgelte	0,00	0	0	0	0	0
6	+ Kostenerstattungen und Kostenumlagen	0,00	0	0	0	0	0
7	+ Andere aktivierte Eigenleistungen	0,00	0	0	0	0	0
8	+ Zinserträge und sonstige Finanzerträge	0,00	0	0	0	0	0
9	+ Sonstige Erträge	0,00	0	0	0	0	0
10	<b>Summe der Erträge (Summe der Nummern 1 bis 9)</b>	<b>300,00</b>	<b>200</b>	<b>200</b>	<b>200</b>	<b>200</b>	<b>200</b>
11	- Personalaufwendungen	0,00	0	0	0	0	0
12	- Versorgungsaufwendungen	0,00	0	0	0	0	0
13	- Aufwendungen für Sach- und Dienstleistungen	50,00	200	200	200	200	200
	55304.52320000 Bewirtschaftung der Grundstücke, Außenanlagen, Gebäude und Gebäudeeinrichtungen	50,00	200	200	200	200	200
	55304.52320001 Bewirtschaftung der Ehrengräber						
14	- Abschreibungen	0,00	0	0	0	0	0
15	- Zuwendungen, Umlagen und sonstige Transferaufwendungen	0,00	0	0	0	0	0
16	- Aufwendungen der sozialen Sicherung	0,00	0	0	0	0	0
17	- Zinsaufwendungen und sonstige Finanzaufwendungen	0,00	0	0	0	0	0
18	- Sonstige Aufwendungen	0,00	0	0	0	0	0
19	<b>Summe der Aufwendungen (Summe der Nummern 11 bis 18)</b>	<b>50,00</b>	<b>200</b>	<b>200</b>	<b>200</b>	<b>200</b>	<b>200</b>
20	<b>Jahresergebnis des Teilhaushaltes vor Verrechnung der internen Leistungsbeziehungen und vor Veränderung der Rücklagen (Saldo der Nummern 10 und 19)</b>	<b>250,00</b>	<b>0</b>	<b>0</b>	<b>0</b>	<b>0</b>	<b>0</b>
21	+ Erträge aus internen Leistungsbeziehungen	0,00	0	0	0	0	0
22	- Aufwendungen aus internen Leistungsbeziehungen	0,00	0	0	0	0	0
23	<b>Jahresergebnis des Teilhaushaltes nach Verrechnung der internen Leistungsbeziehungen und vor Veränderung der Rücklagen (Nummer 20 zuzüglich Nummer 21 abzüglich Nummer 22)</b>	<b>250,00</b>	<b>0</b>	<b>0</b>	<b>0</b>	<b>0</b>	<b>0</b>

## Teilhaushalt 1 Hauptamt, Finanzen, Bau- und Ordnungsamt

verantwortlich: Frau Franke, Frau Linscheidt, Herr Granzow

Hauptproduktbereich

5

Gestaltung Umwelt

Produktbereich

55

Natur- und Landschaftspflege

Produkt

55304

Kriegsgräber

Bau- und Ordnungsamt -

Frau Diekow

## Teilfinanzhaushalt (Kriegsgräber)

Nr.	Ein- und Auszahlungsarten (gem. § 4 Absatz 12 GemHVO-Doppik)	Ergebnisse	Ansätze einschl. Nachträge	Ansatz	Planungsdaten	Planungsdaten	Planungsdaten
		2019	2020	2021	2022	2023	2024
		in €					
		1	2	3	4	5	6
1	+ Steuern und ähnliche Abgaben	0,00	0	0	0	0	0
2	+ Zuwendungen, allgemeine Umlagen und sonstige Transfereinzahlungen	300,00	200	200	200	200	200
	55304.61442000 Zuweisungen und Zuschüsse für laufende Zwecke vom Land	300,00	200	200	200	200	200
3	+ Einzahlungen der sozialen Sicherung	0,00	0	0	0	0	0
4	+ Öffentlich-rechtliche Leistungsentgelte	0,00	0	0	0	0	0
5	+ Privatrechtliche Leistungsentgelte	0,00	0	0	0	0	0
6	+ Kostenerstattungen und Kostenumlagen	0,00	0	0	0	0	0
7	+ Zinsinzahlungen und sonstige Finanzeinzahlungen	0,00	0	0	0	0	0
8	+ Sonstige laufende Einzahlungen	0,00	0	0	0	0	0
9	<b>Summe der laufenden Einzahlungen (Summe der Nummern 1 bis 8)</b>	<b>300,00</b>	<b>200</b>	<b>200</b>	<b>200</b>	<b>200</b>	<b>200</b>
10	- Personalauszahlungen	0,00	0	0	0	0	0
11	- Versorgungsauszahlungen	0,00	0	0	0	0	0
12	- Auszahlungen für Sach- und Dienstleistungen	50,00	200	200	200	200	200
	55304.72320000 Bewirtschaftung der Grundstücke, Außenanlagen, Gebäude und Gebäudeeinrichtungen	50,00	200	200	200	200	200
	55304.72320001 Bewirtschaftung der Grundstücke, Außenanlagen, Gebäude und Gebäudeeinrichtungen						
13	- Zuwendungen, Umlagen und sonstige Transferauszahlungen	0,00	0	0	0	0	0
14	- Auszahlungen der sozialen Sicherungen	0,00	0	0	0	0	0
15	- Zinsauszahlungen und sonstige Finanzauszahlungen	0,00	0	0	0	0	0
16	- Sonstige laufende Auszahlungen	0,00	0	0	0	0	0
17	<b>Summe der laufenden Auszahlungen (Summe der Nummern 10 bis 16)</b>	<b>50,00</b>	<b>200</b>	<b>200</b>	<b>200</b>	<b>200</b>	<b>200</b>
18	<b>Jahresbezogener Saldo der laufenden Ein- und Auszahlungen vor planmäßiger Tilgung (Saldo der Nummern 9 und 17)</b>	<b>250,00</b>	<b>0</b>	<b>0</b>	<b>0</b>	<b>0</b>	<b>0</b>
18.1	<b>Saldo der Ein- und Auszahlungen aus internen Leistungsbeziehungen</b>	<b>0,00</b>	<b>0</b>	<b>0</b>	<b>0</b>	<b>0</b>	<b>0</b>
18.2	<b>Jahresbezogener Saldo der laufenden Ein- und Auszahlungen vor planmäßiger Tilgung nach Verrechnung der internen Leistungsbeziehungen (Summe der Nummern 18 und 18.1)</b>	<b>250,00</b>	<b>0</b>	<b>0</b>	<b>0</b>	<b>0</b>	<b>0</b>
19	+ Einzahlungen aus Investitionszuwendungen	0,00	0	0	0	0	0
20	+ Einzahlungen aus Beiträgen und ähnlichen Entgelten	0,00	0	0	0	0	0
21	+ Einzahlungen aus Anlagevermögen	0,00	0	0	0	0	0
22	+ Einzahlungen aus sonstigen Ausleihungen und Kreditgewährungen	0,00	0	0	0	0	0
23	+ Sonstige Investitionseinzahlungen	0,00	0	0	0	0	0
24	<b>Summe der Einzahlungen aus Investitionstätigkeit (Summe der Nummern 19 bis 23)</b>	<b>0,00</b>	<b>0</b>	<b>0</b>	<b>0</b>	<b>0</b>	<b>0</b>
25	- Auszahlungen für Anlagevermögen	0,00	0	0	0	0	0
26	- Auszahlungen für sonstige Ausleihungen und Kreditgewährungen	0,00	0	0	0	0	0
27	- Sonstige Investitionsauszahlungen	0,00	0	0	0	0	0
28	<b>Summe der Auszahlungen aus Investitionstätigkeit (Summe der Nummern 25 bis 27)</b>	<b>0,00</b>	<b>0</b>	<b>0</b>	<b>0</b>	<b>0</b>	<b>0</b>
29	<b>Saldo der Ein- und Auszahlungen aus Investitionstätigkeit (Saldo der Nummern 24 und 28)</b>	<b>0,00</b>	<b>0</b>	<b>0</b>	<b>0</b>	<b>0</b>	<b>0</b>
30	<b>Finanzmittelüberschuss/ Finanzmittelfehlbetrag des Teilhaushaltes (Summe der Nummern 18.2 und 29)</b>	<b>250,00</b>	<b>0</b>	<b>0</b>	<b>0</b>	<b>0</b>	<b>0</b>
31	+ Einzahlungen aus der Aufnahme von Krediten für Investitionen und Investitionsförderungsmaßnahmen	0,00	0	0	0	0	0
32	- Auszahlungen für planmäßige Tilgung von Krediten für Investitionen und Investitionsförderungsmaßnahmen	0,00	0	0	0	0	0
33	- Sonstige Auszahlungen zur Tilgung von Krediten für Investitionen und Investitionsförderungsmaßnahmen	0,00	0	0	0	0	0



**Teilhaushalt 1 Hauptamt, Finanzen, Bau- und Ordnungsamt**

verantwortlich: Frau Franke, Frau Linscheid, Herr Granzow

Hauptproduktbereich **5**  
 Produktbereich **55**  
 Produkt **55304**

Gestaltung Umwelt  
 Natur- und Landschaftspflege  
 Kriegsgräber

Bau- und Ordnungsamt -  
 Frau Diekow

Nr.	Ein- und Auszahlungsarten (gem. § 4 Absatz 12 GemHVO-Doppik)	Ergebnisse	Ansätze einschl. Nachträge	Ansatz	Planungsdaten	Planungsdaten	Planungsdaten
		2019	2020	2021	2022	2023	2024
in €							
<b>34</b>	<b>Saldo der Ein- und Auszahlungen aus Krediten für Investitionen und Investitionsförderungsmaßnahmen (Nummer 31 abzüglich Nummern 32 und 33)</b>	0,00	0	0	0	0	0

## Teilhaushalt 1 Hauptamt, Finanzen, Bau- und Ordnungsamt

verantwortlich: Frau Franke, Frau Linscheidt, Herr Granzow

Hauptproduktbereich 5  
 Produktbereich 55  
 Produkt 55304

Gestaltung Umwelt  
 Natur- und Landschaftspflege  
 Kriegsgräber

Bau- und Ordnungsamt -  
 Frau Diekow

## Wesentliche Produkte des Teilhaushaltes (1 Hauptamt, Finanzen, Bau- und Ordnungsamt)

<b>Produkt:</b>	5530400000 - Kriegsgräber					
<b>Hauptproduktbereich:</b>	5 Gestaltung Umwelt					
<b>Produktbereich:</b>	55 Natur- und Landschaftspflege					
<b>Produktgruppe:</b>	553 Friedhofs- und Bestattungswesen					
<b>Produktverantwortung:</b>						
<b>Beschreibung des Produktes:</b>	Unterhaltung der Kriegsgräber					
<b>Ziele:</b>						
<b>Leistungen:</b>						
<b>Grund-/Kennzahlen:</b>						
Bezeichnung	2019	2020	2021	2022	2023	2024
<b>Erläuterungen (gem. § 4 Abs. 15 GemHV-Doppik)</b>						
<b>Finanzen in €:</b>						
	laufende Einzahlungen	laufende Auszahlungen	Saldo	Erträge	Aufwendungen	Ergebnis
Plan 2020	200	200	0	200	200	0
Plan 2021	200	200	0	200	200	0
Veränderung gegenüber dem Vorjahr	0	0	0	0	0	0

## Teilhaushalt 2 Allgemeine Finanzwirtschaft

verantwortlich: Frau Linscheidt

Dem Teilhaushalt zugeordnete Produkte: 61 Allgemeine Finanzwirtschaft

Teilergebnishaushalt							
Nr.	Ertrags- und Aufwandsarten (gemäß § 4 Absatz 10 GemHVO-Doppik)	Ergebnisse	Ansätze einschl. Nachträge 2020	Ansatz	Planungsdaten	Planungsdaten	Planungsdaten
		2019		2021	2022	2023	2024
		in €					
		1	2	3	4	5	6
1	+ Steuern und ähnliche Abgaben	711.412,73	673.100	699.300	704.600	722.700	722.700
2	+ Zuwendungen, allgemeine Umlagen und sonstige Transfererträge	413.909,30	533.600	555.000	555.000	555.000	555.000
3	+ Erträge der sozialen Sicherung	0,00	0	0	0	0	0
4	+ Öffentlich-rechtliche Leistungsentgelte	0,00	0	0	0	0	0
5	+ Privatrechtliche Leistungsentgelte	0,00	0	0	0	0	0
6	+ Kostenerstattungen und Kostenumlagen	0,00	0	0	0	0	0
7	+ Andere aktivierte Eigenleistungen	0,00	0	0	0	0	0
8	+ Zinserträge und sonstige Finanzerträge	12.138,71	11.500	11.500	11.500	11.500	11.500
9	+ Sonstige Erträge	8.227,07	0	0	0	0	0
10	<b>Summe der Erträge (Summe der Nummern 1 bis 9)</b>	<b>1.145.687,81</b>	<b>1.218.200</b>	<b>1.265.800</b>	<b>1.271.100</b>	<b>1.289.200</b>	<b>1.289.200</b>
11	- Personalaufwendungen	0,00	0	0	0	0	0
12	- Versorgungsaufwendungen	0,00	0	0	0	0	0
13	- Aufwendungen für Sach- und Dienstleistungen	0,00	0	0	0	0	0
14	- Abschreibungen	7.171,66	0	0	0	0	0
15	- Zuwendungen, Umlagen und sonstige Transferaufwendungen	648.937,09	690.100	702.500	702.500	702.500	702.500
16	- Aufwendungen der sozialen Sicherung	0,00	0	0	0	0	0
17	- Zinsaufwendungen und sonstige Finanzaufwendungen	1.682,68	2.100	2.100	2.100	2.100	2.100
18	- Sonstige Aufwendungen	1.094,19	1.000	1.000	1.000	1.000	1.000
19	<b>Summe der Aufwendungen (Summe der Nummern 11 bis 18)</b>	<b>658.885,62</b>	<b>693.200</b>	<b>705.600</b>	<b>705.600</b>	<b>705.600</b>	<b>705.600</b>
20	<b>Jahresergebnis des Teilhaushaltes vor Verrechnung der internen Leistungsbeziehungen und vor Veränderung der Rücklagen (Saldo der Nummern 10 und 19)</b>	<b>486.802,19</b>	<b>525.000</b>	<b>560.200</b>	<b>565.500</b>	<b>583.600</b>	<b>583.600</b>
21	+ Erträge aus internen Leistungsbeziehungen	0,00	0	0	0	0	0
22	- Aufwendungen aus internen Leistungsbeziehungen	0,00	0	0	0	0	0
23	<b>Jahresergebnis des Teilhaushaltes nach Verrechnung der internen Leistungsbeziehungen und vor Veränderung der Rücklagen (Nummer 20 zuzüglich Nummer 21 abzüglich Nummer 22)</b>	<b>486.802,19</b>	<b>525.000</b>	<b>560.200</b>	<b>565.500</b>	<b>583.600</b>	<b>583.600</b>

**Teilhaushalt 2 Allgemeine Finanzwirtschaft**  
 verantwortlich: Frau Linscheidt

Teilfinanzhaushalt							
Nr.	Ein- und Auszahlungsarten (gem. § 4 Absatz 12 GemHVO-Doppik)	Ergebnisse	Ansätze einschl. Nachträge	Ansatz	Planungsdaten	Planungsdaten	Planungsdaten
		2019	2020	2021	2022	2023	2024
		in €					
		1	2	3	4	5	6
1	+ Steuern und ähnliche Abgaben	728.084,51	673.100	699.300	704.600	722.700	722.700
2	+ Zuwendungen, allgemeine Umlagen und sonstige Transfereinzahlungen	413.909,30	533.600	555.000	555.000	555.000	555.000
3	+ Einzahlungen der sozialen Sicherung	0,00	0	0	0	0	0
4	+ Öffentlich-rechtliche Leistungsentgelte	0,00	0	0	0	0	0
5	+ Privatrechtliche Leistungsentgelte	0,00	0	0	0	0	0
6	+ Kostenerstattungen und Kostenumlagen	0,00	0	0	0	0	0
7	+ Zinseinzahlungen und sonstige Finanzeinzahlungen	11.577,51	11.500	11.500	11.500	11.500	11.500
8	+ Sonstige laufende Einzahlungen	4,56	0	0	0	0	0
9	<b>Summe der laufenden Einzahlungen (Summe der Nummern 1 bis 8)</b>	<b>1.153.575,88</b>	<b>1.218.200</b>	<b>1.265.800</b>	<b>1.271.100</b>	<b>1.289.200</b>	<b>1.289.200</b>
10	– Personalauszahlungen	0,00	0	0	0	0	0
11	– Versorgungsauszahlungen	0,00	0	0	0	0	0
12	– Auszahlungen für Sach- und Dienstleistungen	0,00	0	0	0	0	0
13	– Zuwendungen, Umlagen und sonstige Transferauszahlungen	669.240,30	690.100	702.500	702.500	702.500	702.500
14	– Auszahlungen der sozialen Sicherungen	0,00	0	0	0	0	0
15	– Zinsauszahlungen und sonstige Finanzauszahlungen	1.682,68	2.100	2.100	2.100	2.100	2.100
16	– Sonstige laufende Auszahlungen	1.500,00	1.000	1.000	1.000	1.000	1.000
17	<b>Summe der laufenden Auszahlungen (Summe der Nummern 10 bis 16)</b>	<b>672.422,98</b>	<b>693.200</b>	<b>705.600</b>	<b>705.600</b>	<b>705.600</b>	<b>705.600</b>
18	<b>Jahresbezogener Saldo der laufenden Ein- und Auszahlungen vor planmäßiger Tilgung (Saldo der Nummern 9 und 17)</b>	<b>481.152,90</b>	<b>525.000</b>	<b>560.200</b>	<b>565.500</b>	<b>583.600</b>	<b>583.600</b>
18.1	Saldo der Ein- und Auszahlungen aus internen Leistungsbeziehungen	0,00	0	0	0	0	0
18.2	<b>Jahresbezogener Saldo der laufenden Ein- und Auszahlungen vor planmäßiger Tilgung nach Verrechnung der internen Leistungsbeziehungen (Summe der Nummern 18 und 18.1)</b>	<b>481.152,90</b>	<b>525.000</b>	<b>560.200</b>	<b>565.500</b>	<b>583.600</b>	<b>583.600</b>
19	+ Einzahlungen aus Investitionszuwendungen	17.246,22	91.400	83.200	83.200	83.200	83.200
20	+ Einzahlungen aus Beiträgen und ähnlichen Entgelten	0,00	0	14.900	14.900	14.900	14.900
21	+ Einzahlungen aus Anlagevermögen	0,00	0	0	0	0	0
22	+ Einzahlungen aus sonstigen Ausleihungen und Kreditgewährungen	0,00	0	0	0	0	0
23	+ Sonstige Investitionseinzahlungen	0,00	0	0	0	0	0
24	<b>Summe der Einzahlungen aus Investitionstätigkeit (Summe der Nummern 19 bis 23)</b>	<b>17.246,22</b>	<b>91.400</b>	<b>98.100</b>	<b>98.100</b>	<b>98.100</b>	<b>98.100</b>
25	– Auszahlungen für Anlagevermögen	0,00	0	0	0	0	0
26	– Auszahlungen für sonstige Ausleihungen und Kreditgewährungen	0,00	0	0	0	0	0
27	– Sonstige Investitionsauszahlungen	0,00	0	70.000	0	0	0
28	<b>Summe der Auszahlungen aus Investitionstätigkeit (Summe der Nummern 25 bis 27)</b>	<b>0,00</b>	<b>0</b>	<b>70.000</b>	<b>0</b>	<b>0</b>	<b>0</b>
29	<b>Saldo der Ein- und Auszahlungen aus Investitionstätigkeit (Saldo der Nummern 24 und 28)</b>	<b>17.246,22</b>	<b>91.400</b>	<b>28.100</b>	<b>98.100</b>	<b>98.100</b>	<b>98.100</b>
30	<b>Finanzmittelüberschuss/ Finanzmittelfehlbetrag des Teilhaushaltes (Summe der Nummern 18.2 und 29)</b>	<b>498.399,12</b>	<b>616.400</b>	<b>588.300</b>	<b>663.600</b>	<b>681.700</b>	<b>681.700</b>
31	+ Einzahlungen aus der Aufnahme von Krediten für Investitionen und Investitionsförderungsmaßnahmen	0,00	0	0	0	0	0
32	– Auszahlungen für planmäßige Tilgung von Krediten für Investitionen und Investitionsförderungsmaßnahmen	0,00	0	0	0	0	0
33	– Sonstige Auszahlungen zur Tilgung von Krediten für Investitionen und Investitionsförderungsmaßnahmen	0,00	0	0	0	0	0
34	<b>Saldo der Ein- und Auszahlungen aus Krediten für Investitionen und Investitionsförderungsmaßnahmen (Nummer 31 abzüglich Nummern 32 und 33)</b>	<b>0,00</b>	<b>0</b>	<b>0</b>	<b>0</b>	<b>0</b>	<b>0</b>

## Teilhaushalt 2 Allgemeine Finanzwirtschaft

verantwortlich: Frau Linscheidt

Hauptproduktbereich

6

Zentrale Finanzleistungen

Produktbereich

61

Allgemeine Finanzwirtschaft

Produkt

61100

Steuern, allgemeine Zuweisungen, allgemeine Umlagen

Finanzen - Frau Linscheidt

## Teilergebnishaushalt (Steuern, allgemeine Zuweisungen, allgemeine Umlagen)

Nr.	Ertrags- und Aufwandsarten (gemäß § 4 Absatz 10 GemHVO-Doppik)	Ergebnisse	Ansätze einschl. Nachträge	Ansatz	Planungsdaten	Planungsdaten	Planungsdaten
		2019	2020	2021	2022	2023	2024
		in €					
		1	2	3	4	5	6
1	+ Steuern und ähnliche Abgaben	711.412,73	673.100	699.300	704.600	722.700	722.700
	61100.40111000 Grundsteuer A von Fremdschuldnern	78.335,98	78.400	78.400	78.400	78.400	78.400
	61100.40121000 Grundsteuer B von Fremdschuldnern	96.608,30	96.600	97.500	97.500	97.500	97.500
	61100.40122000 Grundsteuer B für gemeindeeigene Grundstücke	534,19	700	600	600	600	600
	61100.40130000 Gewerbesteuer	159.708,39	182.200	200.000	200.000	200.000	200.000
	61100.40210000 Gemeindeanteil an der Einkommensteuer	274.452,87	277.600	278.400	288.500	305.900	305.900
	61100.40220000 Gemeindeanteil an der Umsatzsteuer	34.957,46	31.600	37.900	33.100	33.800	33.800
	61100.40320000 Hundesteuer	6.197,08	6.000	6.500	6.500	6.500	6.500
	61100.40521000 Familienleistungsausgleich	60.618,46					
2	+ Zuwendungen, allgemeine Umlagen und sonstige Transfererträge	413.909,30	533.600	555.000	555.000	555.000	555.000
	61100.41110000 Schlüsselzuweisungen vom Land	413.909,30	533.600	555.000	555.000	555.000	555.000
	61100.41210000 Bedarfszuweisungen vom Land						
	61100.41320000 Sonstige allgemeine Zuweisungen vom Land						
3	+ Erträge der sozialen Sicherung	0,00	0	0	0	0	0
4	+ Öffentlich-rechtliche Leistungsentgelte	0,00	0	0	0	0	0
5	+ Privatrechtliche Leistungsentgelte	0,00	0	0	0	0	0
6	+ Kostenerstattungen und Kostenumlagen	0,00	0	0	0	0	0
7	+ Andere aktivierte Eigenleistungen	0,00	0	0	0	0	0
8	+ Zinserträge und sonstige Finanzerträge	738,20	0	0	0	0	0
	61100.47200000 Zinsen aus Stundungen und Verrentungen	728,20					
	61100.47920000 Vollverzinsung aus Gewerbesteuer (§ 233a AO)	10,00					
9	+ Sonstige Erträge	8.227,07	0	0	0	0	0
	61100.46299900 Sonstige Erträge Jahresabschluss	4,56					
	61100.46611000 Erträge aus der Auflösung von Wertberichtigungen auf Forderungen	8.222,51					
10	<b>Summe der Erträge (Summe der Nummern 1 bis 9)</b>	<b>1.134.287,30</b>	<b>1.206.700</b>	<b>1.254.300</b>	<b>1.259.600</b>	<b>1.277.700</b>	<b>1.277.700</b>
11	- Personalaufwendungen	0,00	0	0	0	0	0
12	- Versorgungsaufwendungen	0,00	0	0	0	0	0
13	- Aufwendungen für Sach- und Dienstleistungen	0,00	0	0	0	0	0
14	- Abschreibungen	7.171,66	0	0	0	0	0
	61100.53990000 Sonstige Abschreibungen	7.171,66					
15	- Zuwendungen, Umlagen und sonstige Transferaufwendungen	648.937,09	690.100	702.500	702.500	702.500	702.500
	61100.54310000 Gewerbesteuerumlage	15.095,46	15.800	17.300	17.300	17.300	17.300
	61100.54421000 Allgemeine Umlagen an Landkreise	456.559,19	474.500	475.200	475.200	475.200	475.200
	61100.54422000 Allgemeine Umlagen an Amt oder geschäftsführende Gemeinde	171.115,12	193.200	203.400	203.400	203.400	203.400
	61100.54422001 Allgemeine Umlagen an Gemeinden und Gemeindeverbände - Sonderamtsumlage	6.167,32	6.600	6.600	6.600	6.600	6.600
16	- Aufwendungen der sozialen Sicherung	0,00	0	0	0	0	0
17	- Zinsaufwendungen und sonstige Finanzaufwendungen	40,00	100	100	100	100	100
	61100.57910000 Sonstige Zinsen und sonstige Finanzaufwendungen aus der Vollverzinsung der Gewerbesteuer (§ 233a AO)	40,00	100	100	100	100	100
18	- Sonstige Aufwendungen	-405,81	0	0	0	0	0
	61100.56250000 Sachverständigen-, Gerichts- und ähnliche Aufwendungen	-800,00					
	61100.56551000 Einzelwertberichtigung	394,19					
19	<b>Summe der Aufwendungen (Summe der Nummern 11 bis 18)</b>	<b>655.742,94</b>	<b>690.200</b>	<b>702.600</b>	<b>702.600</b>	<b>702.600</b>	<b>702.600</b>
20	<b>Jahresergebnis des Teilhaushaltes vor Verrechnung der internen Leistungsbeziehungen und vor Veränderung der Rücklagen (Saldo der Nummern 10 und 19)</b>	<b>478.544,36</b>	<b>516.500</b>	<b>551.700</b>	<b>557.000</b>	<b>575.100</b>	<b>575.100</b>
21	+ Erträge aus internen Leistungsbeziehungen	0,00	0	0	0	0	0
22	- Aufwendungen aus internen Leistungsbeziehungen	0,00	0	0	0	0	0
23	<b>Jahresergebnis des Teilhaushaltes nach Verrechnung der internen Leistungsbeziehungen und vor Veränderung der Rücklagen (Nummer 20 zuzüglich Nummer 21 abzüglich Nummer 22)</b>	<b>478.544,36</b>	<b>516.500</b>	<b>551.700</b>	<b>557.000</b>	<b>575.100</b>	<b>575.100</b>

## Teilhaushalt 2 Allgemeine Finanzwirtschaft

verantwortlich: Frau Linscheid

Hauptproduktbereich

6

Zentrale Finanzleistungen

Produktbereich

61

Allgemeine Finanzwirtschaft

Produkt

61100

Steuern, allgemeine Zuweisungen, allgemeine Umlagen

Finanzen - Frau Linscheid

Teilfinanzhaushalt (Steuern, allgemeine Zuweisungen, allgemeine Umlagen)							
Nr.	Ein- und Auszahlungsarten (gem. § 4 Absatz 12 GemHVO-Doppik)	Ergebnisse	Ansätze einschl. Nachträge	Ansatz	Planungsdaten	Planungsdaten	Planungsdaten
		2019	2020	2021	2022	2023	2024
		in €					
		1	2	3	4	5	6
1	+ Steuern und ähnliche Abgaben	728.084,51	673.100	699.300	704.600	722.700	722.700
	61100.60111000 Grundsteuer A von Fremdschuldern	78.915,77	78.400	78.400	78.400	78.400	78.400
	61100.60121000 Grundsteuer B von Fremdschuldern	97.144,24	96.600	97.500	97.500	97.500	97.500
	61100.60122000 Grundsteuer B für gemeindeeigene Grundstücke	534,19	700	600	600	600	600
	61100.60130000 Gewerbesteuer	174.676,35	182.200	200.000	200.000	200.000	200.000
	61100.60210000 Gemeindeanteil an der Einkommensteuer	274.974,56	277.600	278.400	288.500	305.900	305.900
	61100.60220000 Gemeindeanteil an der Umsatzsteuer	35.039,01	31.600	37.900	33.100	33.800	33.800
	61100.60320000 Hundesteuer	6.181,93	6.000	6.500	6.500	6.500	6.500
	61100.60521000 Familienleistungsausgleich	60.618,46					
2	+ Zuwendungen, allgemeine Umlagen und sonstige Transfereinzahlungen	413.909,30	533.600	555.000	555.000	555.000	555.000
	61100.61110000 Schlüsselzuweisungen vom Land	413.909,30	533.600	555.000	555.000	555.000	555.000
	61100.61210000 Bedarfszuweisungen vom Land						
	61100.61320000 Sonstige allgemeine Zuweisungen vom Land						
3	+ Einzahlungen der sozialen Sicherung	0,00	0	0	0	0	0
4	+ Öffentlich-rechtliche Leistungsentgelte	0,00	0	0	0	0	0
5	+ Privatrechtliche Leistungsentgelte	0,00	0	0	0	0	0
6	+ Kostenerstattungen und Kostenumlagen	0,00	0	0	0	0	0
7	+ Zinsinzahlungen und sonstige Finanzeinzahlungen	177,00	0	0	0	0	0
	61100.67200000 Zinsen aus Stundungen und Verrentungen	167,00					
	61100.67920000 Vollverzinsung aus Gewerbesteuer (§ 233a AO)	10,00					
8	+ Sonstige laufende Einzahlungen	4,56	0	0	0	0	0
	61100.66299900 Sonstige Einzahlungen Jahresabschluss	4,56					
9	<b>Summe der laufenden Einzahlungen (Summe der Nummern 1 bis 8)</b>	<b>1.142.175,37</b>	<b>1.206.700</b>	<b>1.254.300</b>	<b>1.259.600</b>	<b>1.277.700</b>	<b>1.277.700</b>
10	- Personalauszahlungen	0,00	0	0	0	0	0
11	- Versorgungsauszahlungen	0,00	0	0	0	0	0
12	- Auszahlungen für Sach- und Dienstleistungen	0,00	0	0	0	0	0
13	- Zuwendungen, Umlagen und sonstige Transferauszahlungen	669.240,30	690.100	702.500	702.500	702.500	702.500
	61100.74310000 Gewerbesteuerumlage	15.082,33	15.800	17.300	17.300	17.300	17.300
	61100.74421000 Allgemeine Umlagen an Landkreise	456.559,19	474.500	475.200	475.200	475.200	475.200
	61100.74422000 Allgemeine Umlagen an Amt oder geschäftsführende Gemeinde	191.431,46	193.200	203.400	203.400	203.400	203.400
	61100.74422001 Allgemeine Umlagen an Amt oder geschäftsführende Gemeinde - Sonderamtsumlage	6.167,32	6.600	6.600	6.600	6.600	6.600
14	- Auszahlungen der sozialen Sicherungen	0,00	0	0	0	0	0
15	- Zinsauszahlungen und sonstige Finanzauszahlungen	40,00	100	100	100	100	100
	61100.77910000 Sonstige Zinsen und sonstige Finanzauszahlungen aus der Vollverzinsung der Gewerbesteuer (§ 233a AO)	40,00	100	100	100	100	100
16	- Sonstige laufende Auszahlungen	0,00	0	0	0	0	0
17	<b>Summe der laufenden Auszahlungen (Summe der Nummern 10 bis 16)</b>	<b>669.280,30</b>	<b>690.200</b>	<b>702.600</b>	<b>702.600</b>	<b>702.600</b>	<b>702.600</b>
18	<b>Jahresbezogener Saldo der laufenden Ein- und Auszahlungen vor planmäßiger Tilgung (Saldo der Nummern 9 und 17)</b>	<b>472.895,07</b>	<b>516.500</b>	<b>551.700</b>	<b>557.000</b>	<b>575.100</b>	<b>575.100</b>
18.1	Saldo der Ein- und Auszahlungen aus internen Leistungsbeziehungen	0,00	0	0	0	0	0
18.2	<b>Jahresbezogener Saldo der laufenden Ein- und Auszahlungen vor planmäßiger Tilgung nach Verrechnung der internen Leistungsbeziehungen (Summe der Nummern 18 und 18.1)</b>	<b>472.895,07</b>	<b>516.500</b>	<b>551.700</b>	<b>557.000</b>	<b>575.100</b>	<b>575.100</b>
19	+ Einzahlungen aus Investitionszuwendungen	17.246,22	91.400	83.200	83.200	83.200	83.200
	61100.68142000 Investitionszuwendungen vom Land	17.246,22	91.400	83.200	83.200	83.200	83.200
20	+ Einzahlungen aus Beiträgen und ähnlichen Entgelten	0,00	0	14.900	14.900	14.900	14.900
	61100.68242000 Beiträge und ähnlichen Entgelte vom Land			14.900	14.900	14.900	14.900
21	+ Einzahlungen aus Anlagevermögen	0,00	0	0	0	0	0
22	+ Einzahlungen aus sonstigen Ausleihungen und Kreditgewährungen	0,00	0	0	0	0	0
23	+ Sonstige Investitionseinzahlungen	0,00	0	0	0	0	0

## Teilhaushalt 2 Allgemeine Finanzwirtschaft

verantwortlich: Frau Linscheidt

Hauptproduktbereich

6

Zentrale Finanzleistungen

Produktbereich

61

Allgemeine Finanzwirtschaft

Produkt

61100

Steuern, allgemeine Zuweisungen, allgemeine Umlagen

Finanzen - Frau Linscheidt

Nr.	Ein- und Auszahlungsarten (gem. § 4 Absatz 12 GemHVO-Doppik)	Ergebnisse	Ansätze einschl. Nachträge 2020	Ansatz 2021	Planungsdaten 2022	Planungsdaten 2023	Planungsdaten 2024
		2019					
in €							
<b>24</b>	<b>Summe der Einzahlungen aus Investitionstätigkeit (Summe der Nummern 19 bis 23)</b>	<b>17.246,22</b>	<b>91.400</b>	<b>98.100</b>	<b>98.100</b>	<b>98.100</b>	<b>98.100</b>
25	– Auszahlungen für Anlagevermögen	0,00	0	0	0	0	0
26	– Auszahlungen für sonstige Ausleihungen und Kreditgewährungen	0,00	0	0	0	0	0
27	– Sonstige Investitionsauszahlungen	0,00	0	70.000	0	0	0
	61100.78971000 Sonstige Investitionsauszahlungen - Auszahlungsverrechnung Zuführung aus Zuweisungen für Infrastruktur § 23 FAG M-V			70.000			
<b>28</b>	<b>Summe der Auszahlungen aus Investitionstätigkeit (Summe der Nummern 25 bis 27)</b>	<b>0,00</b>	<b>0</b>	<b>70.000</b>	<b>0</b>	<b>0</b>	<b>0</b>
<b>29</b>	<b>Saldo der Ein- und Auszahlungen aus Investitionstätigkeit (Saldo der Nummern 24 und 28)</b>	<b>17.246,22</b>	<b>91.400</b>	<b>28.100</b>	<b>98.100</b>	<b>98.100</b>	<b>98.100</b>
<b>30</b>	<b>Finanzmittelüberschuss/ Finanzmittelfehlbetrag des Teilhaushaltes (Summe der Nummern 18.2 und 29)</b>	<b>490.141,29</b>	<b>607.900</b>	<b>579.800</b>	<b>655.100</b>	<b>673.200</b>	<b>673.200</b>
31	+ Einzahlungen aus der Aufnahme von Krediten für Investitionen und Investitionsförderungsmaßnahmen	0,00	0	0	0	0	0
32	– Auszahlungen für planmäßige Tilgung von Krediten für Investitionen und Investitionsförderungsmaßnahmen	0,00	0	0	0	0	0
33	– Sonstige Auszahlungen zur Tilgung von Krediten für Investitionen und Investitionsförderungsmaßnahmen	0,00	0	0	0	0	0
<b>34</b>	<b>Saldo der Ein- und Auszahlungen aus Krediten für Investitionen und Investitionsförderungsmaßnahmen (Nummer 31 abzüglich Nummern 32 und 33)</b>	<b>0,00</b>	<b>0</b>	<b>0</b>	<b>0</b>	<b>0</b>	<b>0</b>

## Teilhaushalt 2 Allgemeine Finanzwirtschaft

verantwortlich: Frau Linscheid

Hauptproduktbereich

6

Zentrale Finanzleistungen

Produktbereich

61

Allgemeine Finanzwirtschaft

Produkt

61100

Steuern, allgemeine Zuweisungen, allgemeine Umlagen

Finanzen - Frau Linscheid

## Wesentliche Produkte des Teilhaushaltes (2 Allgemeine Finanzwirtschaft)

<b>Produkt:</b>	611000000 - Steuern, allgemeine Zuweisungen, allgemeine Umlagen					
<b>Hauptproduktbereich:</b>	6 Zentrale Finanzleistungen					
<b>Produktbereich:</b>	61 Allgemeine Finanzwirtschaft					
<b>Produktgruppe:</b>	611 Steuern, allgemeine Zuweisungen, allgemeine Umlagen					
<b>Produktverantwortung:</b>						
<b>Beschreibung des Produktes:</b>	Steuern, Zuweisungen aus dem FAG M-V, Amts- und Kreisumlage, sonstige Zuweisungen sowie Umlagen, die keinem Produkt direkt zugeordnet werden können					
<b>Ziele:</b>						
<b>Leistungen:</b>						
<b>Grund-/Kennzahlen:</b>						
Bezeichnung	2019	2020	2021	2022	2023	2024
<b>Erläuterungen (gem. § 4 Abs. 15 GemHV-Doppik)</b>						
<b>Finanzen in €:</b>						
	laufende Einzahlungen	laufende Auszahlungen	Saldo	Erträge	Aufwendungen	Ergebnis
Plan 2020	1.206.700	690.200	516.500	1.206.700	690.200	516.500
Plan 2021	1.254.300	702.600	551.700	1.254.300	702.600	551.700
Veränderung gegenüber dem Vorjahr	47.600	12.400	35.200	47.600	12.400	35.200



## Teilhaushalt 2 Allgemeine Finanzwirtschaft

verantwortlich: Frau Linscheidt

Hauptproduktbereich

6

Zentrale Finanzleistungen

Produktbereich

61

Allgemeine Finanzwirtschaft

Produkt

61200

Sonstige allgemeine Finanzwirtschaft

Finanzen - Frau Linscheidt

Teilergebnishaushalt (Sonstige allgemeine Finanzwirtschaft)							
Nr.	Ertrags- und Aufwandsarten (gemäß § 4 Absatz 10 GemHVO-Doppik)	Ergebnisse	Ansätze einschl. Nachträge	Ansatz	Planungsdaten	Planungsdaten	Planungsdaten
		2019	2020	2021	2022	2023	2024
		in €					
		1	2	3	4	5	6
1	+ Steuern und ähnliche Abgaben	0,00	0	0	0	0	0
2	+ Zuwendungen, allgemeine Umlagen und sonstige Transfererträge	0,00	0	0	0	0	0
3	+ Erträge der sozialen Sicherung	0,00	0	0	0	0	0
4	+ Öffentlich-rechtliche Leistungsentgelte	0,00	0	0	0	0	0
5	+ Privatrechtliche Leistungsentgelte	0,00	0	0	0	0	0
6	+ Kostenerstattungen und Kostenumlagen	0,00	0	0	0	0	0
7	+ Andere aktivierte Eigenleistungen	0,00	0	0	0	0	0
8	+ Zinserträge und sonstige Finanzerträge	11.400,51	11.500	11.500	11.500	11.500	11.500
	61200.47400000 Finanzerträge aus Beteiligungen ohne assoziierte Unternehmen	11.400,51	11.500	11.500	11.500	11.500	11.500
9	+ Sonstige Erträge	0,00	0	0	0	0	0
	61200.46290000 Sonstige weitere sonstige laufende Erträge						
	61200.46614000 Erträge aus der Auflösung von Rückstellungen						
10	<b>Summe der Erträge (Summe der Nummern 1 bis 9)</b>	<b>11.400,51</b>	<b>11.500</b>	<b>11.500</b>	<b>11.500</b>	<b>11.500</b>	<b>11.500</b>
11	- Personalaufwendungen	0,00	0	0	0	0	0
12	- Versorgungsaufwendungen	0,00	0	0	0	0	0
13	- Aufwendungen für Sach- und Dienstleistungen	0,00	0	0	0	0	0
14	- Abschreibungen	0,00	0	0	0	0	0
15	- Zuwendungen, Umlagen und sonstige Transferaufwendungen	0,00	0	0	0	0	0
16	- Aufwendungen der sozialen Sicherung	0,00	0	0	0	0	0
17	- Zinsaufwendungen und sonstige Finanzaufwendungen	1.642,68	2.000	2.000	2.000	2.000	2.000
	61200.57510001 Zinsaufwendungen und sonstige Finanzaufwendungen an inländische Kreditinstitute - Kassenkredit	1.642,68	2.000	2.000	2.000	2.000	2.000
	61200.57510002 Zinsen zum Verfahren SLA						
18	- Sonstige Aufwendungen	1.500,00	1.000	1.000	1.000	1.000	1.000
	61200.56250000 Sachverständigen-, Gerichts- und ähnliche Aufwendungen	1.500,00	1.000	1.000	1.000	1.000	1.000
19	<b>Summe der Aufwendungen (Summe der Nummern 11 bis 18)</b>	<b>3.142,68</b>	<b>3.000</b>	<b>3.000</b>	<b>3.000</b>	<b>3.000</b>	<b>3.000</b>
20	<b>Jahresergebnis des Teilhaushaltes vor Verrechnung der internen Leistungsbeziehungen und vor Veränderung der Rücklagen (Saldo der Nummern 10 und 19)</b>	<b>8.257,83</b>	<b>8.500</b>	<b>8.500</b>	<b>8.500</b>	<b>8.500</b>	<b>8.500</b>
21	+ Erträge aus internen Leistungsbeziehungen	0,00	0	0	0	0	0
22	- Aufwendungen aus internen Leistungsbeziehungen	0,00	0	0	0	0	0
23	<b>Jahresergebnis des Teilhaushaltes nach Verrechnung der internen Leistungsbeziehungen und vor Veränderung der Rücklagen (Nummer 20 zuzüglich Nummer 21 abzüglich Nummer 22)</b>	<b>8.257,83</b>	<b>8.500</b>	<b>8.500</b>	<b>8.500</b>	<b>8.500</b>	<b>8.500</b>

## Teilhaushalt 2 Allgemeine Finanzwirtschaft

verantwortlich: Frau Linscheid

Hauptproduktbereich

6

Zentrale Finanzleistungen

Produktbereich

61

Allgemeine Finanzwirtschaft

Produkt

61200

Sonstige allgemeine Finanzwirtschaft

Finanzen - Frau Linscheid

## Teilfinanzhaushalt (Sonstige allgemeine Finanzwirtschaft)

Nr.	Ein- und Auszahlungsarten (gem. § 4 Absatz 12 GemHVO-Doppik)	Ergebnisse	Ansätze einschl. Nachträge	Ansatz	Planungsdaten	Planungsdaten	Planungsdaten
		2019	2020	2021	2022	2023	2024
		in €					
		1	2	3	4	5	6
1	+ Steuern und ähnliche Abgaben	0,00	0	0	0	0	0
2	+ Zuwendungen, allgemeine Umlagen und sonstige Transfereinzahlungen	0,00	0	0	0	0	0
3	+ Einzahlungen der sozialen Sicherung	0,00	0	0	0	0	0
4	+ Öffentlich-rechtliche Leistungsentgelte	0,00	0	0	0	0	0
5	+ Privatrechtliche Leistungsentgelte	0,00	0	0	0	0	0
6	+ Kostenerstattungen und Kostenumlagen	0,00	0	0	0	0	0
7	+ Zinseinzahlungen und sonstige Finanzeinzahlungen	11.400,51	11.500	11.500	11.500	11.500	11.500
	61200.67400000 Finanzeinzahlungen aus Beteiligungen ohne assoziierte Unternehmen	11.400,51	11.500	11.500	11.500	11.500	11.500
8	+ Sonstige laufende Einzahlungen	0,00	0	0	0	0	0
	61200.66290000 Sonstige laufende Einzahlungen (Sonstige)						
9	<b>Summe der laufenden Einzahlungen (Summe der Nummern 1 bis 8)</b>	<b>11.400,51</b>	<b>11.500</b>	<b>11.500</b>	<b>11.500</b>	<b>11.500</b>	<b>11.500</b>
10	- Personalauszahlungen	0,00	0	0	0	0	0
11	- Versorgungsauszahlungen	0,00	0	0	0	0	0
12	- Auszahlungen für Sach- und Dienstleistungen	0,00	0	0	0	0	0
13	- Zuwendungen, Umlagen und sonstige Transferauszahlungen	0,00	0	0	0	0	0
14	- Auszahlungen der sozialen Sicherungen	0,00	0	0	0	0	0
15	- Zinsauszahlungen und sonstige Finanzauszahlungen	1.642,68	2.000	2.000	2.000	2.000	2.000
	61200.77510001 Zinsauszahlungen und sonstige Finanzauszahlungen an inländische Kreditinstitute - Kassenkredit	1.642,68	2.000	2.000	2.000	2.000	2.000
	61200.77510002 Zinsen zum Verfahren SLA						
16	- Sonstige laufende Auszahlungen	1.500,00	1.000	1.000	1.000	1.000	1.000
	61200.76250000 Sachverständigen-, Gerichts- und ähnliche Auszahlungen	1.500,00	1.000	1.000	1.000	1.000	1.000
17	<b>Summe der laufenden Auszahlungen (Summe der Nummern 10 bis 16)</b>	<b>3.142,68</b>	<b>3.000</b>	<b>3.000</b>	<b>3.000</b>	<b>3.000</b>	<b>3.000</b>
18	<b>Jahresbezogener Saldo der laufenden Ein- und Auszahlungen vor planmäßiger Tilgung (Saldo der Nummern 9 und 17)</b>	<b>8.257,83</b>	<b>8.500</b>	<b>8.500</b>	<b>8.500</b>	<b>8.500</b>	<b>8.500</b>
18.1	Saldo der Ein- und Auszahlungen aus internen Leistungsbeziehungen	0,00	0	0	0	0	0
18.2	<b>Jahresbezogener Saldo der laufenden Ein- und Auszahlungen vor planmäßiger Tilgung nach Verrechnung der internen Leistungsbeziehungen (Summe der Nummern 18 und 18.1)</b>	<b>8.257,83</b>	<b>8.500</b>	<b>8.500</b>	<b>8.500</b>	<b>8.500</b>	<b>8.500</b>
19	+ Einzahlungen aus Investitionszuwendungen	0,00	0	0	0	0	0
20	+ Einzahlungen aus Beiträgen und ähnlichen Entgelten	0,00	0	0	0	0	0
21	+ Einzahlungen aus Anlagevermögen	0,00	0	0	0	0	0
22	+ Einzahlungen aus sonstigen Ausleihungen und Kreditgewährungen	0,00	0	0	0	0	0
23	+ Sonstige Investitionseinzahlungen	0,00	0	0	0	0	0
24	<b>Summe der Einzahlungen aus Investitionstätigkeit (Summe der Nummern 19 bis 23)</b>	<b>0,00</b>	<b>0</b>	<b>0</b>	<b>0</b>	<b>0</b>	<b>0</b>
25	- Auszahlungen für Anlagevermögen	0,00	0	0	0	0	0
26	- Auszahlungen für sonstige Ausleihungen und Kreditgewährungen	0,00	0	0	0	0	0
27	- Sonstige Investitionsauszahlungen	0,00	0	0	0	0	0
28	<b>Summe der Auszahlungen aus Investitionstätigkeit (Summe der Nummern 25 bis 27)</b>	<b>0,00</b>	<b>0</b>	<b>0</b>	<b>0</b>	<b>0</b>	<b>0</b>
29	<b>Saldo der Ein- und Auszahlungen aus Investitionstätigkeit (Saldo der Nummern 24 und 28)</b>	<b>0,00</b>	<b>0</b>	<b>0</b>	<b>0</b>	<b>0</b>	<b>0</b>
30	<b>Finanzmittelüberschuss/ Finanzmittelfehlbetrag des Teilhaushaltes (Summe der Nummern 18.2 und 29)</b>	<b>8.257,83</b>	<b>8.500</b>	<b>8.500</b>	<b>8.500</b>	<b>8.500</b>	<b>8.500</b>
31	+ Einzahlungen aus der Aufnahme von Krediten für Investitionen und Investitionsförderungsmaßnahmen	0,00	0	0	0	0	0
32	- Auszahlungen für planmäßige Tilgung von Krediten für Investitionen und Investitionsförderungsmaßnahmen	0,00	0	0	0	0	0
33	- Sonstige Auszahlungen zur Tilgung von Krediten für Investitionen und Investitionsförderungsmaßnahmen	0,00	0	0	0	0	0

**Teilhaushalt 2 Allgemeine Finanzwirtschaft**

verantwortlich: Frau Linscheidt

Hauptproduktbereich **6**  
 Produktbereich **61**  
 Produkt **61200**

Zentrale Finanzleistungen  
 Allgemeine Finanzwirtschaft  
 Sonstige allgemeine Finanzwirtschaft

Finanzen - Frau Linscheidt

Nr.	Ein- und Auszahlungsarten (gem. § 4 Absatz 12 GemHVO-Doppik)	Ergebnisse	Ansätze einschl. Nachträge	Ansatz	Planungsdaten	Planungsdaten	Planungsdaten
		2019	2020	2021	2022	2023	2024
in €							
<b>34</b>	<b>Saldo der Ein- und Auszahlungen aus Krediten für Investitionen und Investitionsförderungsmaßnahmen (Nummer 31 abzüglich Nummern 32 und 33)</b>	<b>0,00</b>	<b>0</b>	<b>0</b>	<b>0</b>	<b>0</b>	<b>0</b>

## Teilhaushalt 2 Allgemeine Finanzwirtschaft

verantwortlich: Frau Linscheid

Hauptproduktbereich 6  
 Produktbereich 61  
 Produkt 61200

Zentrale Finanzleistungen  
 Allgemeine Finanzwirtschaft  
 Sonstige allgemeine Finanzwirtschaft

Finanzen - Frau Linscheid

## Wesentliche Produkte des Teilhaushaltes (2 Allgemeine Finanzwirtschaft)

<b>Produkt:</b>	612000000 - Sonstige allgemeine Finanzwirtschaft					
<b>Hauptproduktbereich:</b>	6 Zentrale Finanzleistungen					
<b>Produktbereich:</b>	61 Allgemeine Finanzwirtschaft					
<b>Produktgruppe:</b>	612 Sonstige allgemeine Finanzwirtschaft (ohne direkte Produktzuordnung)					
<b>Produktverantwortung:</b>						
<b>Beschreibung des Produktes:</b>	Sonstige finanzielle Leistungen der allgemeinen Finanzwirtschaft, die keinem Produkt direkt zugeordnet werden können					
<b>Ziele:</b>						
<b>Leistungen:</b>						
<b>Grund-/Kennzahlen:</b>						
Bezeichnung	2019	2020	2021	2022	2023	2024
<b>Erläuterungen (gem. § 4 Abs. 15 GemHV-Doppik)</b>						
<b>Finanzen in €:</b>						
	laufende Einzahlungen	laufende Auszahlungen	Saldo	Erträge	Aufwendungen	Ergebnis
Plan 2020	11.500	3.000	8.500	11.500	3.000	8.500
Plan 2021	11.500	3.000	8.500	81.500	3.000	78.500
Veränderung gegenüber dem Vorjahr	0	0	0	70.000	0	70.000

Investitionsprogramm											
Nr.	Bezeichnung der Maßnahme	Teil- haushalt	Produkt	Ein- und Auszahlungen aus Investitionstätigkeit							Gesamtein-/ -auszahlungen
				Ergebnisse bis einschließlich	Ansätze einschließlich Nachträge	Ansatz	Planungsdaten	Planungsdaten	Planungsdaten	Planungsdaten der weiteren Haushaltsjahre bis zum Abschluss der Maßnahme	
				2019	2020	2021	2022	2023	2024		
				in €							
				1	2	3	4	5	6	7	8
	<b>114011601 Grunderwerb Liegenschaften</b>	1	11401								
	Einzahlungen			1.301,00	0	0	0	0	0	0	1.301
	Auszahlungen			0,00	0	0	0	0	0	0	0
	Saldo			1.301,00	0	0	0	0	0	0	1.301
	<b>114032101 Beschaffung Ausstattung</b>	1	11403								
	Einzahlungen			5.950,00	0	0	0	0	0	0	5.950
	Auszahlungen			0,00	0	11.000	0	0	0	0	11.000
	Saldo			5.950,00	0	-11.000	0	0	0	0	-5.050
	<b>126001401 Investitionen Brandschutz</b>	1	12600								
	Einzahlungen			0,00	0	0	0	0	0	0	0
	Auszahlungen			9.773,43	0	0	0	0	0	0	9.773
	Saldo			-9.773,43	0	0	0	0	0	0	-9.773
	<b>366011701 Investitionen Spielplätze</b>	1	36601								
	Einzahlungen			0,00	20.000	15.000	0	0	0	0	35.000
	Auszahlungen			0,00	22.000	20.000	0	0	0	0	42.000
	Saldo			0,00	-2.000	-5.000	0	0	0	0	-7.000
	<b>541001301 Straßenausbaubeiträge Gartenweg</b>	1	54100								
	Einzahlungen			0,00	0	0	0	0	0	0	0
	Auszahlungen			0,00	0	0	0	0	0	0	0
	Saldo			0,00	0	0	0	0	0	0	0
	<b>541001302 Straßenausbaubeiträge Pfarrweg</b>	1	54100								
	Einzahlungen			-244,16	0	0	0	0	0	0	-244
	Auszahlungen			0	0	0	0	0	0	0	0
	Saldo			-244,16	0	0	0	0	0	0	-244
	<b>541001303 Straßenausbaubeiträge Wolfshofer Weg</b>	1	54100								
	Einzahlungen			6.816,00	0	0	0	0	0	0	6.816
	Auszahlungen			0,00	0	0	0	0	0	0	0
	Saldo			6.816,00	0	0	0	0	0	0	6.816
	<b>541001304 Straßenausbaubeiträge An der Bleiche</b>	1	54100								
	Einzahlungen			0,00	0	0	0	0	0	0	0
	Auszahlungen			0,00	0	0	0	0	0	0	0
	Saldo			0,00	0	0	0	0	0	0	0
	<b>541001701 Straßenbau Radweg B 104</b>	1	54100								
	Einzahlungen			0,00	0	0	0	0	0	0	0
	Auszahlungen			0,00	0	0	0	0	0	0	0
	Saldo			0,00	0	0	0	0	0	0	0
	<b>541001801 Straßenbau Ortsdurchfahrt Dewitz (Gemeinschaftsprojekt)</b>	1	54100								
	Einzahlungen			0,00	45.000	0	0	0	0	0	45.000
	Auszahlungen			8.925,00	126.800	0	0	0	0	0	135.725

Investitionsprogramm											
Nr.	Bezeichnung der Maßnahme	Teil- haushalt	Produkt	Ein- und Auszahlungen aus Investitionstätigkeit							Gesamtein-/ -auszahlungen
				Ergebnisse bis einschließlich	Ansätze einschließlich Nachträge	Ansatz	Planungsdaten	Planungsdaten	Planungsdaten	Planungsdaten der weiteren Haushaltsjahre bis zum Abschluss der Maßnahme	
				2019	2020	2021	2022	2023	2024		
				in €							
				1	2	3	4	5	6	7	8
	Saldo			-8.925,00	-81.800	0	0	0	0	0	-90.725
	<b>541011801 Umstellung Straßenbeleuchtung auf LED</b>	1	54101								
	Einzahlungen			74.046,44	0	0	0	0	0	0	74.046
	Auszahlungen			123.410,74	0	0	0	0	0	0	123.411
	Saldo			-49.364,30	0	0	0	0	0	0	-49.364
	<b>541011901 Erweiterung Straßenbeleuchtung</b>	1	54101								
	Einzahlungen			0,00	0	0	0	0	0	0	0
	Auszahlungen			0,00	0	0	0	0	0	0	0
	Saldo			0,00	0	0	0	0	0	0	0
	<b>541012101 Erweiterung Straßenbeleuchtung Dewitz</b>	1	54101								
	Einzahlungen			0,00	0	0	0	0	0	0	0
	Auszahlungen			0,00	0	12.000	0	0	0	0	12.000
	Saldo			0,00	0	-12.000	0	0	0	0	-12.000
	<b>61100 Investive Schlüsselzuweisungen</b>	2	61100								
	Einzahlungen			17.246,22	0	0	0	0	0	0	17.246
	Auszahlungen			0,00	0	0	0	0	0	0	0
	Saldo			17.246,22	0	0	0	0	0	0	17.246
	<b>611002001 Investive Schlüsselzuweisungen</b>	1	61100								
	Einzahlungen			0,00	91.400	98.100	98.100	98.100	98.100	0	483.800
	Auszahlungen			0,00	0	70.000	0	0	0	0	70.000
	Saldo			0,00	91.400	28.100	98.100	98.100	98.100	0	413.800
				<b>0,00</b>						<b>0</b>	<b>0</b>
	Einzahlungen			<b>108.675,58</b>	<b>156.400</b>	<b>113.100</b>	<b>98.100</b>	<b>98.100</b>	<b>98.100</b>	<b>0</b>	<b>672.476</b>
	Auszahlungen			<b>142.109,17</b>	<b>148.800</b>	<b>113.000</b>	<b>0</b>	<b>0</b>	<b>0</b>	<b>0</b>	<b>403.909</b>
	Saldo			<b>-33.433,59</b>	<b>7.600</b>	<b>100</b>	<b>98.100</b>	<b>98.100</b>	<b>98.100</b>	<b>0</b>	<b>268.566</b>

Teilhaushalt 1 Hauptamt, Finanzen, Bau- und Ordnungsamt  
 verantwortlich: Frau Franke, Frau Linscheidt, Herr Granzow

Investitionsübersicht									
Teilhaushalt: 1 :									
Nr.	Einzahlungs- und Auszahlungsarten (gemäß. § 4 Absatz 6 GemHVO-Doppik)	Ergebnisse bis einschließlich	Ansätze einschl. Nachträge	Ansatz	Planung	Planung	Planung	Planungsdaten der weiteren Haushaltsjahre bis zum Abschluss der Maßnahme	Gesamtein-/ -aus- zahlungen
		2019	2020	2021	2022	2023	2024		
		1	2	3	4	5	6	7	8
in €									
<b>114011601 Grunderwerb Liegenschaften</b>									
	19 + Einzahlungen für Anlagevermögen	1.301,00	0	0	0	0	0	0	1.301
	<b>24 Summe der Einzahlungen aus Investitionstätigkeit</b>	<b>1.301,00</b>	<b>0</b>	<b>0</b>	<b>0</b>	<b>0</b>	<b>0</b>	<b>0</b>	<b>1.301</b>
	darunter:								
	mit Verpflichtungsermächtigungen im Vorjahren bereits gebunden			0	0	0	0	0	
	neu veranschlagte Verpflichtungsermächtigungen				0	0	0	0	
	<b>29 Saldo der Ein- und Auszahlungen aus Investitionstätigkeit</b>	<b>1.301,00</b>	<b>0</b>	<b>0</b>	<b>0</b>	<b>0</b>	<b>0</b>	<b>0</b>	<b>1.301</b>
<b>114032101 Beschaffung Ausstattung</b>									
	19 + Einzahlungen für Anlagevermögen	5.950,00	0	0	0	0	0	0	5.950
	<b>24 Summe der Einzahlungen aus Investitionstätigkeit</b>	<b>5.950,00</b>	<b>0</b>	<b>0</b>	<b>0</b>	<b>0</b>	<b>0</b>	<b>0</b>	<b>5.950</b>
	25 - Auszahlungen für Anlagevermögen	0,00	0	11.000	0	0	0	0	11.000
	<b>28 Summe der Auszahlungen aus Investitionstätigkeit</b>	<b>0,00</b>	<b>0</b>	<b>11.000</b>	<b>0</b>	<b>0</b>	<b>0</b>	<b>0</b>	<b>11.000</b>
	darunter:								
	mit Verpflichtungsermächtigungen im Vorjahren bereits gebunden			0	0	0	0	0	
	neu veranschlagte Verpflichtungsermächtigungen				0	0	0	0	
	<b>29 Saldo der Ein- und Auszahlungen aus Investitionstätigkeit</b>	<b>5.950,00</b>	<b>0</b>	<b>-11.000</b>	<b>0</b>	<b>0</b>	<b>0</b>	<b>0</b>	<b>-5.050</b>
<b>126001401 Investitionen Brandschutz</b>									
	25 - Auszahlungen für Anlagevermögen	9.773,43	0	0	0	0	0	0	9.773
	<b>28 Summe der Auszahlungen aus Investitionstätigkeit</b>	<b>9.773,43</b>	<b>0</b>	<b>0</b>	<b>0</b>	<b>0</b>	<b>0</b>	<b>0</b>	<b>9.773</b>
	darunter:								
	mit Verpflichtungsermächtigungen im Vorjahren bereits gebunden			0	0	0	0	0	
	neu veranschlagte Verpflichtungsermächtigungen				0	0	0	0	
	<b>29 Saldo der Ein- und Auszahlungen aus Investitionstätigkeit</b>	<b>-9.773,43</b>	<b>0</b>	<b>0</b>	<b>0</b>	<b>0</b>	<b>0</b>	<b>0</b>	<b>-9.773,43</b>
<b>366011701 Investitionen Spielplätze</b>									
	19 + Einzahlungen aus Investitionszuwendungen	0,00	20.000	15.000	0	0	0	0	35.000
	<b>24 Summe der Einzahlungen aus Investitionstätigkeit</b>	<b>0,00</b>	<b>20.000</b>	<b>15.000</b>	<b>0</b>	<b>0</b>	<b>0</b>	<b>0</b>	<b>35.000</b>
	25 - Auszahlungen für Anlagevermögen	0,00	22.000	20.000	0	0	0	0	42.000
	<b>28 Summe der Auszahlungen aus Investitionstätigkeit</b>	<b>0,00</b>	<b>22.000</b>	<b>20.000</b>	<b>0</b>	<b>0</b>	<b>0</b>	<b>0</b>	<b>42.000</b>
	darunter:								
	mit Verpflichtungsermächtigungen im Vorjahren bereits gebunden			0	0	0	0	0	
	neu veranschlagte Verpflichtungsermächtigungen				0	0	0	0	
	<b>29 Saldo der Ein- und Auszahlungen aus Investitionstätigkeit</b>	<b>0,00</b>	<b>-2.000</b>	<b>-5.000</b>	<b>0</b>	<b>0</b>	<b>0</b>	<b>0</b>	<b>-7.000</b>
<b>541001301 Straßenausbaubeiträge Gartenweg</b>									
	20 + Einzahlungen aus Beiträgen und ähnlichen Entgelten	0,00	0	0	0	0	0	0	0
	<b>24 Summe der Einzahlungen aus Investitionstätigkeit</b>	<b>0,00</b>	<b>0</b>	<b>0</b>	<b>0</b>	<b>0</b>	<b>0</b>	<b>0</b>	<b>0</b>
	darunter:								
	mit Verpflichtungsermächtigungen im Vorjahren bereits gebunden			0	0	0	0	0	
	neu veranschlagte Verpflichtungsermächtigungen				0	0	0	0	
	<b>29 Saldo der Ein- und Auszahlungen aus Investitionstätigkeit</b>	<b>0,00</b>	<b>0</b>	<b>0</b>	<b>0</b>	<b>0</b>	<b>0</b>	<b>0</b>	<b>0</b>
<b>541001302 Straßenausbaubeiträge Pfarrweg</b>									
	20 + Einzahlungen aus Beiträgen und ähnlichen Entgelten	-244,16	0	0	0	0	0	0	244
	<b>24 Summe der Einzahlungen aus Investitionstätigkeit</b>	<b>-244,16</b>	<b>0</b>	<b>0</b>	<b>0</b>	<b>0</b>	<b>0</b>	<b>0</b>	<b>244</b>
	darunter:								
	mit Verpflichtungsermächtigungen im Vorjahren bereits gebunden			0	0	0	0	0	
	neu veranschlagte Verpflichtungsermächtigungen				0	0	0	0	
	<b>29 Saldo der Ein- und Auszahlungen aus Investitionstätigkeit</b>	<b>-244,16</b>	<b>0</b>	<b>0</b>	<b>0</b>	<b>0</b>	<b>0</b>	<b>0</b>	<b>-244</b>
<b>541001303 Straßenausbaubeiträge Wolfshofer Weg</b>									
	20 + Einzahlungen aus Beiträgen und ähnlichen Entgelten	6.816,00	0	0	0	0	0	0	6.816
	<b>24 Summe der Einzahlungen aus Investitionstätigkeit</b>	<b>6.816,00</b>	<b>0</b>	<b>0</b>	<b>0</b>	<b>0</b>	<b>0</b>	<b>0</b>	<b>6.816</b>
	darunter:								
	mit Verpflichtungsermächtigungen im Vorjahren bereits gebunden			0	0	0	0	0	
	neu veranschlagte Verpflichtungsermächtigungen				0	0	0	0	
	<b>29 Saldo der Ein- und Auszahlungen aus Investitionstätigkeit</b>	<b>6.816,00</b>	<b>0</b>	<b>0</b>	<b>0</b>	<b>0</b>	<b>0</b>	<b>0</b>	<b>6.816</b>
<b>541001304 Straßenausbaubeiträge An der Bleiche</b>									

Teilhaushalt 1 Hauptamt, Finanzen, Bau- und Ordnungsamt  
 verantwortlich: Frau Franke, Frau Linscheidt, Herr Granzow

Investitionsübersicht									
Teilhaushalt: 1 :									
Nr.	Einzahlungs- und Auszahlungsarten (gemäß § 4 Absatz 6 GemHVO-Doppik)	Ergebnisse bis einschließlich	Ansätze einschl. Nachträge	Ansatz	Planung	Planung	Planung	Planungsdaten der weiteren Haushaltsjahre bis zum Abschluss der Maßnahme	Gesamtein-/ -auszahlungen
		2019	2020	2021	2022	2023	2024		
		1	2	3	4	5	6	7	8
in €									
	20 + Einzahlungen aus Beiträgen und ähnlichen Entgelten								0
		0,00	0	0	0	0	0	0	0
	<b>24 Summe der Einzahlungen aus Investitionstätigkeit</b>								0
		0,00	0	0	0	0	0	0	0
	darunter:								
	mit Verpflichtungsermächtigungen im Vorjahre bereits gebunden			0	0	0	0	0	
	neu veranschlagte Verpflichtungsermächtigungen				0	0	0	0	
	<b>29 Saldo der Ein- und Auszahlungen aus Investitionstätigkeit</b>		<b>0</b>	<b>0</b>	<b>0</b>	<b>0</b>	<b>0</b>	<b>0</b>	<b>0</b>
	<b>541001701 Straßenbau Radweg B 104</b>								
	25 - Auszahlungen für Anlagevermögen	0,00	0	0	0	0	0	0	0
	<b>28 Summe der Auszahlungen aus Investitionstätigkeit</b>	<b>0,00</b>	<b>0</b>	<b>0</b>	<b>0</b>	<b>0</b>	<b>0</b>	<b>0</b>	<b>0</b>
	darunter:								
	mit Verpflichtungsermächtigungen im Vorjahre bereits gebunden			0	0	0	0	0	
	neu veranschlagte Verpflichtungsermächtigungen				0	0	0	0	
	<b>29 Saldo der Ein- und Auszahlungen aus Investitionstätigkeit</b>	<b>0,00</b>	<b>0</b>	<b>0</b>	<b>0</b>	<b>0</b>	<b>0</b>	<b>0</b>	<b>0</b>
	<b>541001801 Straßenbau Ortsdurchfahrt Dewitz (Gemeinschaftsprojekt)</b>								
	19 + Einzahlungen aus Investitionszuwendungen	0,00	45.000	0	0	0	0	0	45.000
	<b>24 Summe der Einzahlungen aus Investitionstätigkeit</b>	<b>0,00</b>	<b>45.000</b>	<b>0</b>	<b>0</b>	<b>0</b>	<b>0</b>	<b>0</b>	<b>45.000</b>
	25 - Auszahlungen für Anlagevermögen	8.925,00	126.800	0	0	0	0	0	135.725
	<b>28 Summe der Auszahlungen aus Investitionstätigkeit</b>	<b>8.925,00</b>	<b>126.800</b>	<b>0</b>	<b>0</b>	<b>0</b>	<b>0</b>	<b>0</b>	<b>135.725</b>
	darunter:								
	mit Verpflichtungsermächtigungen im Vorjahre bereits gebunden			0	0	0	0	0	
	neu veranschlagte Verpflichtungsermächtigungen				0	0	0	0	
	<b>29 Saldo der Ein- und Auszahlungen aus Investitionstätigkeit</b>	<b>-8.925,00</b>	<b>-81.800</b>	<b>0</b>	<b>0</b>	<b>0</b>	<b>0</b>	<b>0</b>	<b>-90.725</b>
	<b>541011801 Umstellung Straßenbeleuchtung auf LED</b>								
	19 + Einzahlungen aus Investitionszuwendungen	74.046,44	0	0	0	0	0	0	74.046
	<b>24 Summe der Einzahlungen aus Investitionstätigkeit</b>	<b>74.046,44</b>	<b>0</b>	<b>0</b>	<b>0</b>	<b>0</b>	<b>0</b>	<b>0</b>	<b>74.046</b>
	25 - Auszahlungen für Anlagevermögen	123.410,74	0	0	0	0	0	0	123.411
	<b>28 Summe der Auszahlungen aus Investitionstätigkeit</b>	<b>123.410,74</b>	<b>0</b>	<b>0</b>	<b>0</b>	<b>0</b>	<b>0</b>	<b>0</b>	<b>123.411</b>
	darunter:								
	mit Verpflichtungsermächtigungen im Vorjahre bereits gebunden			0	0	0	0	0	
	neu veranschlagte Verpflichtungsermächtigungen				0	0	0	0	
	<b>29 Saldo der Ein- und Auszahlungen aus Investitionstätigkeit</b>	<b>-49.364,30</b>	<b>0</b>	<b>0</b>	<b>0</b>	<b>0</b>	<b>0</b>	<b>0</b>	<b>-49.364</b>
	<b>541011901 Erweiterung Straßenbeleuchtung</b>								
	20 + Einzahlungen aus Beiträgen und ähnlichen Entgelten	0,00	0	0	0	0	0	0	0
	<b>24 Summe der Einzahlungen aus Investitionstätigkeit</b>	<b>0,00</b>	<b>0</b>	<b>0</b>	<b>0</b>	<b>0</b>	<b>0</b>	<b>0</b>	<b>0</b>
	25 - Auszahlungen für Anlagevermögen	0,00	0	0	0	0	0	0	0
	<b>28 Summe der Auszahlungen aus Investitionstätigkeit</b>	<b>0,00</b>	<b>0</b>	<b>0</b>	<b>0</b>	<b>0</b>	<b>0</b>	<b>0</b>	<b>0</b>
	darunter:								
	mit Verpflichtungsermächtigungen im Vorjahre bereits gebunden			0	0	0	0	0	
	neu veranschlagte Verpflichtungsermächtigungen				0	0	0	0	
	<b>29 Saldo der Ein- und Auszahlungen aus Investitionstätigkeit</b>	<b>0,00</b>	<b>0</b>	<b>0</b>	<b>0</b>	<b>0</b>	<b>0</b>	<b>0</b>	<b>0</b>
	<b>541012101 Erweiterung Straßenbeleuchtung Dewitz</b>								
	25 - Auszahlungen für Anlagevermögen	0,00	0	12.000	0	0	0	0	12.000
	<b>28 Summe der Auszahlungen aus Investitionstätigkeit</b>	<b>0,00</b>	<b>0</b>	<b>12.000</b>	<b>0</b>	<b>0</b>	<b>0</b>	<b>0</b>	<b>12.000</b>
	darunter:								
	mit Verpflichtungsermächtigungen im Vorjahre bereits gebunden			0	0	0	0	0	
	neu veranschlagte Verpflichtungsermächtigungen				0	0	0	0	
	<b>29 Saldo der Ein- und Auszahlungen aus Investitionstätigkeit</b>	<b>0,00</b>	<b>0</b>	<b>-12.000</b>	<b>0</b>	<b>0</b>	<b>0</b>	<b>0</b>	<b>-12.000</b>



**Teilhaushalt 2 Allgemeine Finanzwirtschaft**  
 verantwortlich: Frau Linscheidt

<b>Investitionsübersicht</b>									
Teilhaushalt: 2 :									
Nr.	Einzahlungs- und Auszahlungsarten (gemäß. § 4 Absatz 6 GemHVO-Doppik)	Ergebnisse bis einschließlich	Ansätze einschl. Nachträge	Ansatz	Planung	Planung	Planung	Planungsdaten der weiteren Haushaltsjahre bis zum Abschluss der Maßnahme	Gesamtein-/ -aus- zahlungen
		2019	2020	2021	2022	2023	2024	7	8
		1	2	3	4	5	6		
in €									
<b>61100 Investive Schlüsselzuweisungen</b>									
	19 + Einzahlungen aus Investitionszuwendungen	17.246,22	0	0	0	0	0	0	17.246
	<b>24 Summe der Einzahlungen aus Investitionstätigkeit</b>	<b>17.246,22</b>	<b>0</b>	<b>0</b>	<b>0</b>	<b>0</b>	<b>0</b>	<b>0</b>	<b>17.246</b>
	darunter:								
	mit Verpflichtungsermächtigungen im Vorjahre bereits gebunden			0	0	0	0	0	
	neu veranschlagte Verpflichtungsermächtigungen				0	0	0	0	
	<b>29 Saldo der Ein- und Auszahlungen aus Investitionstätigkeit</b>	<b>17.246,22</b>	<b>0</b>	<b>0</b>	<b>0</b>	<b>0</b>	<b>0</b>	<b>0</b>	<b>17.246</b>
<b>611002001 Investive Schlüsselzuweisungen</b>									
	19 + Einzahlungen aus Investitionszuwendungen	0,00	91.400	83.200	83.200	83.200	83.200	0	424.200
	20 + Einzahlungen aus Beiträgen und ähnlichen Entgelten	0,00	0	14.900	14.900	14.900	14.900	0	59.600
	<b>24 Summe der Einzahlungen aus Investitionstätigkeit</b>	<b>0,00</b>	<b>91.400</b>	<b>98.100</b>	<b>98.100</b>	<b>98.100</b>	<b>98.100</b>	<b>0</b>	<b>483.800</b>
	darunter:								
	mit Verpflichtungsermächtigungen im Vorjahre bereits gebunden			0	0	0	0	0	
	neu veranschlagte Verpflichtungsermächtigungen				0	0	0	0	
	<b>28 Summe der Auszahlungen aus Investitionstätigkeit</b>	<b>0,00</b>	<b>0</b>	<b>70.000</b>	<b>0</b>	<b>0</b>	<b>0</b>	<b>0</b>	<b>70.000</b>
	darunter:								
	mit Verpflichtungsermächtigungen im Vorjahre bereits gebunden			0	0	0	0	0	
	neu veranschlagte Verpflichtungsermächtigungen				0	0	0	0	
	<b>29 Saldo der Ein- und Auszahlungen aus Investitionstätigkeit</b>	<b>0,00</b>	<b>91.400</b>	<b>28.100</b>	<b>98.100</b>	<b>98.100</b>	<b>98.100</b>	<b>0</b>	<b>413.800</b>

<b>Übersicht über die aus Verpflichtungsermächtigungen voraussichtlich fällig werdenden Auszahlungen</b>				
Verpflichtungsermächtigungen (gemäß § 1 Absatz 2 GemHVO-Doppik)	Planungsdaten 2022	Planungsdaten 2023	Planungsdaten 2024	Planungsdaten 2025
	in €			
	1	2	3	4
im Haushaltsjahr 2018	0	-	-	-
im Haushaltsjahr 2019	0	0	-	-
im Haushaltsjahr 2020	0	0	0	-
im Haushaltsjahr 2021	0	0	0	0
<b>Summe</b>	<b>0</b>	<b>0</b>	<b>0</b>	<b>0</b>

Übersicht über den voraussichtlichen Stand der Verbindlichkeiten						Erläuterungen	
Nr.	Art (gemäß § 47 Abs. 5 Nummer 4 GemHVO-Doppik)	Voraussichtlicher Stand zu Beginn 2021	Tilgung a) planmäßig b) Umschuldung c) außerplanmäßig	Kreditaufnahmen a) Neuaufnahme b) Umschuldung	Voraussichtlicher Stand zum Ende 2021	Kontonummer	
		in €					
		1	2	3	4		
1.1	Verbindlichkeiten aus Kreditaufnahmen für Investitionen und Investitionsförderungsmaßnahmen ohne Vorgänge, die diesen wirtschaftlich gleichkommen	0,00	a) 0 b) 0 c) 0	a) 0 b) 0	0	311-319	
1.2	Verbindlichkeiten aus Vorgängen, die Kreditaufnahmen für Investitionen und Investitionsförderungsmaßnahmen wirtschaftlich gleichkommen	0,00	a) 0 b) 0 c) 0	a) 0 b) 0	0	331-337	
2.1	Verbindlichkeiten aus Kassenkrediten ohne Vorgänge, die diesen wirtschaftlich gleichkommen	620.111	<del>X</del>		550.011	321-329, 37431	
2.2	Verbindlichkeiten aus Vorgänge, die Kassenkrediten wirtschaftlich gleichkommen	0,00			0	338	
<b>Verbindlichkeiten aus Kreditaufnahmen (Summe der Nummern 1.1 bis 2.2)</b>		<b>620.111</b>			<b>557.011</b>		

Übersicht über den voraussichtlichen Stand der Rückstellungen						Erläuterungen
Nr.	Art (gemäß § 47 Absatz 5 Nummer 3 GemHVO-Doppik)	Stand zu Beginn 2021	Inanspruchnahme/ Auflösung	Zuführung	Stand zum Ende 2021	Kontonummer
		in €				
		1	2	3	4	
1	Rückstellungen für Pensionen und ähnliche Verpflichtungen	0	0	0	0	24
2	Steuerrückstellungen	0	0	0	0	25
3	Sonstige Rückstellungen	16.309,02	0	0	16.309,02	27-29
4	<b>Summe</b>	<b>16.309,02</b>	<b>0</b>	<b>0</b>	<b>16.309,02</b>	

<b>Zusammensetzung und Entwicklung des Saldos der liquiden Mittel und der Kredite zur Sicherung der Zahlungsfähigkeit im Haushaltsjahr</b>					
lfd. Nr.	Lindetal	laufende Ein- und Auszahlungen	Ein- und Auszahlungen aus Investitions- tätigkeit	durchlaufende Gelder und ungeklärte Zahlungs- vorgänge	Summe
		in €			
		1	2	3	4
1 <sup>1</sup>	Forderungen gegenüber der geschäftsführenden Gemeinde zum 31. Dezember des Haushaltsvorjahres (§ 47 Absatz 4 Nummer 2.2.6.1 GemHVO-Doppik)	<del>0,00</del>	<del>0,00</del>	<del>0,00</del>	0
2 <sup>2</sup>	- Verbindlichkeiten gegenüber der geschäftsführenden Gemeinde zum 31. Dezember des Haushaltsvorjahres	<del>0,00</del>	<del>0,00</del>	<del>0,00</del>	620.110,75
3	= <b>Saldo der liquiden Mittel und der Kassenkredite zum 31. Dezember des Haushaltsvorjahres</b>	-858.605,10	238.819,17	-324,82	-620.110,75
4	+ Korrektur des Vortrages	0,00	0,00	<del>0,00</del>	<del>0,00</del>
5	= <b>Bereinigter Saldo der liquiden Mittel und der Kassenkredite zum 31. Dezember des Haushaltsvorjahres</b>	-858.605,10	238.819,17	-324,82	-620.110,75
6	+ jahresbezogener Saldo der laufenden Ein- und Auszahlungen (§ 3 Absatz 1 Satz 1 Nummer 37 GemHVO-Doppik)	63.000,00	<del>0,00</del>	<del>0,00</del>	63.000,00
7	+ Saldo der Ein- und Auszahlungen aus Investitionstätigkeit (§ 3 Absatz 1 Satz 1 Nummer 29 GemHVO-Doppik)	<del>0,00</del>	100,00	<del>0,00</del>	100,00
8	+ Saldo der Ein- und Auszahlungen aus Krediten für Investitionen und Investitionsförderungsmaßnahmen (ohne planmäßige Tilgung)	<del>0,00</del>	0,00	<del>0,00</del>	0,00
9	+ Saldo der Ein- und Auszahlungen aus durchlaufenden Geldern und ungeklärten Zahlungsvorgängen (§ 3 Absatz 1 Satz 1 Nummer 35 GemHVO-Doppik)	<del>0,00</del>	<del>0,00</del>	0,00	0,00
10	= <b>Saldo der liquiden Mittel und der Kassenkredite zum 31. Dezember des Haushaltsjahres</b>	<b>-795.605,10</b>	238.919,17	-324,82	<b>-557.010,75</b>
Kontrollrechnung:					
11	Liquide Mittel zum 31. Dezember des Haushaltsjahres (§ 47 Absatz 4 Nummer 2.4 GemHVO-Doppik)				0,00
12	- Kassenkredite zum 31. Dezember des Haushaltsjahres				557.010,75
13	= Saldo der liquiden Mittel und der Kassenkredite zum 31. Dezember des Haushaltsjahres				-557.010,75

<sup>1</sup> Ämter und geschäftsführende Gemeinden sowie amtsfreie Gemeinden, die Verwaltungsbehörde einer Verwaltungsgemeinschaft sind, weisen neben den liquiden Mitteln auch die Forderungen gemäß § 47 Absatz 4 Nummer 2.2.6.1 GemHVO-Doppik aus. Amtsangehörige Gemeinden weisen die Forderungen gemäß § 47 Absatz 4 Nummer 2.2.6.1 GemHVO-Doppik aus.

<sup>2</sup> Neben den Verbindlichkeiten gemäß § 47 Absatz 5 Nummer 4.2.2 GemHVO-Doppik sind auch die Verbindlichkeiten gemäß § 47 Absatz 5 Nummer 4.3 und 4.7 bis 4.10 GemHVO-Doppik auszuweisen, soweit diese Verbindlichkeiten aus

Übersicht über die Zusammensetzung und Entwicklung des Saldos der liquiden Mittel und der Kassenkredite im Finanzplanungszeitraum (2019 bis 2024)							
Nr.	Lindetal	Ergebnisse	Ansätze einschl. Nachträge	Ansätze	Planungs- daten	Planungs- daten	Planungs- daten
		2019	2020	2021	2022	2023	2024
		in €					
		1	2	3	4	5	6
1 <sup>1</sup>	Forderungen gegenüber der geschäftsführenden Gemeinde zum 31. Dezember des Haushaltsjahres (§47 Abs. 4 Nr. 2.2.6.1 GemHVO)	0,00	0	0	0	0	0
2 <sup>2</sup>	- Verbindlichkeiten gegenüber der geschäftsführenden Gemeinde zum 31. Dezember des Haushaltsjahres	731.242,16	722.211	620.111	557.011	365.611	156.111
3	= <b>Saldo der liquiden Mittel und der Kassenkredite zum 31. Dezember des Haushaltsjahres</b>	<b>-731.242,16</b>	<b>-722.210,75</b>	<b>-620.110,75</b>	<b>-557.010,75</b>	<b>-365.610,75</b>	<b>-156.110,75</b>
4	Saldo laufende Ein- und Auszahlungen zum 31. Dezember des Haushaltsjahres	-995.445,70	-953.105,10	-858.605,10	-795.605,10	-702.305,10	-590.905,10
5	+ Korrektur des Vortrages	0,00	0,00	0,00	0,00	0,00	0,00
6	+ jahresbezogener Saldo der laufenden Ein- und Auszahlungen (§ 3 Absatz 1 Satz 1 Nummer 37 GemHVO-Doppik)	42.340,60	94.500	63.000	93.300	111.400	111.400
7+	Saldo laufende Ein- und Auszahlungen zum 31. Dezember des Haushaltsjahres	-953.105,10	-858.605,10	-795.605,10	-702.305,10	-590.905,10	-479.505,10
8	Saldo der Ein- und Auszahlungen aus Investitionstätigkeit zum 31. Dezember des Haushaltsjahres	264.652,76	231.219	238.819	238.919	337.019	435.119
9	+ Korrektur des Vortrages	0,00	0	0	0	0	0
10	+ Saldo der Ein- und Auszahlungen aus Investitionstätigkeit (§ 3 Absatz 1 Satz 1 Nummer 29 GemHVO-Doppik)	-33.433,59	7.600	100	98.100	98.100	98.100
11	+ Saldo der Ein- und Auszahlungen aus Krediten für Investitionen und Investitionsförderungsmaßnahmen (ohne planmäßige Tilgung)	0,00	0	0	0	0	0
12+	Saldo der Ein- und Auszahlungen aus Investitionstätigkeit zum 31. Dezember des Haushaltsjahres	231.219,17	238.819,17	238.919,17	337.019,17	435.119,17	533.219,17
13	Saldo der durchlaufenden Gelder und ungeklärten Zahlungsvorgängen zum 31. Dezember des Haushaltsjahres	-449,22	-324,82	-325	-325	-325	-325
14	+ Korrektur des Vortrages	0,00	0	0	0	0	0
15	+ Saldo der durchlaufenden Gelder und ungeklärten Zahlungsvorgängen (§ 3 Absatz 1 Satz 1 Nummern 35 GemHVO-Doppik)	124,40	0	0	0	0	0
16+	Saldo der durchlaufenden Gelder und ungeklärten Zahlungsvorgängen zum 31. Dezember des Haushaltsjahres	-324,82	-324,82	-324,82	-324,82	-324,82	-324,82
17	= <b>Saldo der liquiden Mittel und der Kassenkredite zum 31. Dezember des Haushaltsjahres</b>	<b>-722.210,75</b>	<b>-620.110,75</b>	<b>-557.010,75</b>	<b>-365.610,75</b>	<b>-156.110,75</b>	<b>53.389,25</b>

1 Ämter und geschäftsführende Gemeinden sowie amtsfreie Gemeinden, die Verwaltungsbehörde einer Verwaltungsgemeinschaft sind, weisen neben den liquiden Mitteln auch die Forderungen gemäß § 47 Absatz 4 Nummer 2.2.6.1 GemHVO-Doppik aus.

Amtsangehörige Gemeinden weisen die Forderungen gemäß § 47 Absatz 4 Nummer 2.2.6.1 GemHVO-Doppik aus.

2 Neben den Verbindlichkeiten gemäß § 47 Absatz 5 Nummer 4.2.2 GemHVO-Doppik sind auch die Verbindlichkeiten gemäß § 47 Absatz 5 Nummer 4.3 und 4.7 bis 4.10 GemHVO-Doppik auszuweisen, soweit diese Verbindlichkeiten aus Kassenkrediten enthalten. Der auszuweisende Betrag entspricht dem Betrag in Muster 4a zu § 1 Nummer 3 GemHVO-Doppik, Spalte 1, Zeile 2.2

**Darstellung und Entwicklung des Eigenkapitals 2021 Gemeinde Lindetal**

Lfd. Nr.		Jahr	Ergebnisvortrag ins Haushaltsfolgejahr	Rücklagen				Eigenkapital zum Ende des Haushaltsjahres	Eigenkapital zum Ende des Haushaltsjahres je Einwohner
				Allgemeine Kapitalrücklage	Zweckgebundene Kapitalrücklagen	Rücklage kommunaler Finanzausgleich	Sonstige zweckgebundene Ergebnisrücklagen		
				(in €)					
		1	2	3	4	5	6	7	8
<b>1</b>	<b>Entwicklung in Haushaltsvorjahren</b>								
1.1.	Eigenkapital zum 31.12. des Haushaltsvorjahr (Ergebnis)	6.							
		2015	-675.232,47	2.094.793,34	0,00	0,00	0,00	1.419.560,87	1.202,00
1.2.	5. Haushaltsvorjahr (Ergebnis)	2016	-673.422,64	2.094.793,34	14.587,46	0,00	0,00	1.435.958,16	1.256,31
1.3.	4. Haushaltsvorjahr (Ergebnis)	2017	-736.779,84	2.120.801,79	0,00	0,00	0,00	1.384.021,95	1.215,12
1.4.	3. Haushaltsvorjahr (Ergebnis)	2018	-810.052,14	2.098.697,15	0,00	0,00	0,00	1.288.645,01	1.137,37
1.5.	2. Haushaltsvorjahr (Ergebnis)	2019	-781.319,13	2.098.697,15	0,00	0,00	0,00	1.317.378,02	1.153,57
1.6.	1. Haushaltsvorjahr (Plan/Ergebnis)	2020	-738.119,13	2.098.697,15	82.500,00	0,00	0,00	1.443.078,02	1.263,64
<b>2</b>	<b>Entwicklung im Haushaltsjahr (Planung)</b>	2021	-721.119,13	2.098.697,15	119.700,00	0,00	0,00	1.497.278,02	1.311,10
<b>3</b>	<b>Bestand zum Ende des Haushaltsjahres</b>	2021	-721.119,13	2.098.697,15	119.700,00	0,00	0,00	1.497.278,02	1.311,10
<b>4</b>	<b>Ansätze der Haushaltsfolgejahre</b>								
4.1.	1. Haushaltsfolgejahr	2022	-667.819,13	2.098.697,15	202.900,00	0,00	0,00	1.633.778,02	1.430,63
4.2.	2. Haushaltsfolgejahr	2023	-594.619,13	2.098.697,15	286.100,00	0,00	0,00	1.790.178,02	1.567,58
4.3.	3. Haushaltsfolgejahr)	2024	-519.019,13	2.098.697,15	369.300,00	0,00	0,00	1.948.978,02	1.706,64
<b>5</b>	<b>Bestand zum Ende des Finanzplanungszeitraumes</b>	2024	-519.019,13	2.098.697,15	369.300,00	0,00	0,00	1.948.978,02	1.706,64

**Darstellung und Entwicklung der Kapitalrücklagen 2021 Gemeinde Lindetal**

Lfd. Nr.		Jahr	Allgemeine Kapitalrücklage				Zweckgebundene Kapitalrücklagen			
			Stand zum Beginn des Haushalts- jahres	Zuführungen im Haushalts- jahr	Entnahmen im Haushalts- jahr	Stand zum Ende des haushalts- jahres	Stand zum Beginn des Haushalts- jahres	Zuführungen im Haushalts- jahr	Entnahmen im Haushalts- jahr	Stand zum Ende des haushalts- jahres
			(in €)							
		1	2	3	4	5	6	7	8	9
<b>1.</b>	<b>Entwicklung in Haushaltsvorjahren</b>									
1.1.	5. Haushaltsvorjahr (Ergebnis)	2016	2.094.793,34	0,00	0,00	2.094.793,34	0,00	14.587,46	0,00	14.587,46
1.2.	4. Haushaltsvorjahr (Ergebnis)	2017	2.094.793,34	26.008,45	0,00	2.120.801,79	14.587,46	15.234,72	29.822,18	0,00
1.3.	3. Haushaltsvorjahr (Ergebnis)	2018	2.120.801,79	463,39	22.568,03	2.098.697,15	0,00	13.383,74	13.383,74	0,00
1.4.	2. Haushaltsvorjahr (Ergebnis)	2019	2.098.697,15	0,00	0,00	2.098.697,15	0,00	17.246,22	17.246,22	0,00
1.5.	1. Haushaltsvorjahr (Plan/Ergebnis)	2020	2.098.697,15	0,00	0,00	2.098.697,15	0,00	82.500,00	0,00	82.500,00
<b>2.</b>	<b>Entwicklung im Haushaltsjahr (Planung)</b>	2021	2.098.697,15	0,00	0,00	2.098.697,15	82.500,00	83.200,00	70.000,00	95.700,00
<b>3.</b>	<b>Stand zum Ende des Haushaltsjahres</b>	2021	2.098.697,15	0,00	0,00	2.098.697,15	82.500,00	83.200,00	70.000,00	95.700,00
3.1.	Stand zum Ende des Haushaltsjahres je Einwohner					<b>1.852,34</b>				<b>84,47</b>
<b>4.</b>	<b>Ansätze der Haushaltsfolgejahre</b>									
4.1.	1. Haushaltsfolgejahr	2022	2.098.697,15	0,00	0,00	2.098.697,15	95.700,00	83.200,00	0,00	178.900,00
4.2.	2. Haushaltsfolgejahr	2023	2.098.697,15	0,00	0,00	2.098.697,15	178.900,00	83.200,00	0,00	262.100,00
4.3.	3. Haushaltsfolgejahr)	2024	2.098.697,15	0,00	0,00	2.098.697,15	262.100,00	83.200,00	0,00	345.300,00
<b>5.</b>	<b>Stand zum Ende des 3. Haushaltsfolgejahres je Einwohner</b>					<b>1.852,34</b>				<b>304,77</b>



**Darstellung und Entwicklung der Sonderposten 2021 Gemeinde Lindetal**

Lfd. Nr.	Art	Voraussichtlicher Stand zu Beginn des Haushaltsjahres	Einstellungen	Planmäßige Auflösungen	Außerplanmäßige Auflösung / Abgänge	Voraussichtlicher Stand zum Ende des Haushaltsjahres	Voraussichtlicher Stand zum Ende des Haushaltsjahres je Einwohner
		in €					
		1	2	3	4	5	
<b>1.</b>	<b>Sonderposten aus Zuwendungen für Investitionen</b>	812.259,44	0,00	59.000,00	0,00	753.259,44	659,60
<b>2.</b>							
2.1.	Beiträge	249.172,51	0,00	12.000,00	0,00	237.172,51	207,68
<b>3.</b>	<b>Sonderposten aus Anzahlungen</b>						
3.1.	Anzahlungen Zuwendungen	105.862,03	0,00	0,00	0,00	105.862,03	92,70
<b>4.</b>	<b>Sonderposten für den Gebührenaussgleich</b>						
4.1.	Wasser- und Bodenverband	0,00		0,00	0,00	0,00	0,00
<b>5.</b>	<b>Sonstige Sonderposten</b>						
5.1.	Sonstige	0,00	0,00	0,00	0,00	0,00	0,00
	<b>Summe</b>	<b>1.167.293,98</b>	<b>0,00</b>	<b>71.000,00</b>	<b>0,00</b>	<b>1.096.293,98</b>	<b>962,51</b>

## Nachweis der dauernden Leistungsfähigkeit nach § 1 Nummer 5 GemHVO-Doppik

### Lindetal (Stargarder Land)

Einwohner per 31.12. des Vorjahres: 1.142

Erhebungsjahr: 2021

	Wert	Punkte
<b>Ergebnishaushalt</b>		
Ergebnisvortrag aus dem Haushaltsvorjahr	-738.119,00 €	
Jahresergebnis	17.000,00 €	
Ergebnis zum 31.12. des Haushaltsjahres	-721.119,00 €	
Ausgleich des Ergebnishaushalts	Nein	-20
Verhältnis der ordentlichen Erträge zu den ordentlichen Aufwendungen	96,6%	-1
Jahresergebnis ausgeglichen?	Ja	0
<b>Finanzhaushalt</b>		
Saldo der laufenden Ein- und Auszahlungen zum 31.12. des Haushaltsvorjahres	-858.605,00 €	
jahresbezogener Saldo der laufenden Ein- und Auszahlungen	0,00 €	0
Saldo der laufenden Ein- und Auszahlungen zum 31.12. des Haushaltsjahres	-858.605,00 €	
Ausgleich des Finanzhaushalts	Nein	-20
Verhältnis der ordentlichen Einzahlungen zu den ordentlichen Auszahlungen	104,4%	0
<b>Finanzplanungszeitraum</b>		
Ergebnis des Ergebnishaushalts am Ende des Finanzplanungszeitraums	-519.019,00 €	
Ergebnis je Einwohner	-454,48 €	-20
Saldo der laufenden Ein- und Auszahlungen im Finanzhaushalt zum Ende des Finanzplanungszeitraums	-479.505,10 €	
Saldo der laufenden Ein- und Auszahlungen je Einwohner	-419,88 €	-20
<b>Gesetzmäßiges Haushaltssicherungskonzept nach § 43 Absatz 7 KV M-V</b>		
Haushaltssicherungskonzept erforderlich?	Ja	-60
Wann wird der vollständige Haushaltsausgleich erreicht?	kein Haushaltsausgleich	0
<b>Einhaltung des Überschuldungsverbots</b>		
Höhe des Eigenkapitals am Ende des Haushaltsjahres	1.480.278,02 €	0
Höhe des Eigenkapitals am Ende des Finanzplanungszeitraums	1.948.978,02 €	0
Im Haushaltsjahr bestehende Überschuldung wird im Finanzplanungszeitraum abgebaut	nicht relevant	0
Im Haushaltsjahr oder zum Ende des Finanzplanungszeitraums bestehende Überschuldung wird erst in einem angemessenen Konsolidierungszeitraum abgebaut	nicht relevant	0
<b>Sonstige finanzielle Risiken</b>		
Bewertung wesentlicher sonstiger finanzieller Risiken, deren Realisierung im Finanzplanungszeitraum wahrscheinlich ist	unbekannt	0
<b>Weitere Kennzahlen</b>		
Investitionskredite je Einwohner	0,00 €	
Zinsquote	NaN	
Tilgungsquote	NaN	
fiktive Restlaufzeit der Investitionskredite	NaN	

fristenkongruente Finanzierung?	Nein	
Förderquote	33,7%	
Liquiditätskredite je Einwohner	-481,62 €	
Forderungen je Einwohner	105,25 €	
Werthaltigkeit der Forderungen	98%	
freiwillige Leistungen je Einwohner	47,11 €	
Anteil der freiwilligen Leistungen an den ordentlichen Erträgen	3,6%	
Bemerkungen der Kommune	k.A.	
Bemerkungen der RAB	k.A.	
<b>GESAMTPUNKTZAHL:</b>		<b>-141</b>
<b>LEISTUNGSGRUPPE:</b>	<b>weggefallene dauernde Leistungsfähigkeit</b>	

# **Haushaltssicherungskonzept** der Gemeinde Lindetal

für die Haushaltsjahre 2019 bis 2022

Fortschreibung 2021



# **Stargarder Land**

## Inhaltsverzeichnis

1. Veranlassung und Zielstellung .....	3
2. Darstellung der Haushaltslage Ergebnis- und Finanzhaushalt.....	4
2.1. Ertrags- und Aufwandslage (Ergebnishaushalt) .....	4
2.1.1. Erträge .....	5
2.1.2. Aufwendungen.....	6
2.2. Ein- und Auszahlungslage (Finanzhaushalt) .....	10
2.2.1. Laufende Einzahlungen .....	11
2.2.2. Laufende Auszahlungen .....	12
2.2.3. Einzahlungen und Auszahlungen aus Investitionstätigkeit .....	12
2.2.4. Einzahlungen und Auszahlungen aus Krediten für Investitionen.....	13
3. Analyse der Ursachen für den fehlenden Haushaltsausgleich .....	13
Zusammenfassung der finanziellen Wirkungen .....	21
4. Bindungswirkung des Haushaltsausgleichssicherungskonzeptes.....	22
5. Zeitraum für die Herstellung des Haushaltsausgleichs .....	22
5.1. Ergebnishaushalt.....	22
5.2. Finanzhaushalt.....	22
6. Fazit.....	23

## Abbildungsverzeichnis

Diagramme 1 und 2 Aufteilung Gesamterträge und Aufwendungen	9
Tabelle 1	18
Diagramme 3 und 4 Entwicklung Erträge und Aufwendungen (Pflichtaufgaben)	19

# 1. Veranlassung und Zielstellung

## **Anlass**

Kann eine Gemeinde trotz Ausnutzung aller Sparmöglichkeiten sowie Ausschöpfung aller Ertrags- und Einzahlungsmöglichkeiten ihren Haushalt nicht ausgleichen, ist ein Haushaltssicherungskonzept zu erstellen. In diesem Haushaltssicherungskonzept sind neben der Beschreibung der Ursachen Maßnahmen darzustellen, durch die ein Haushaltsausgleich auf Dauer wiederhergestellt werden kann. Es ist der Zeitraum anzugeben, innerhalb dessen der Haushaltsausgleich wieder erreicht wird (vgl. § 43 Abs. 7 KV M-V i.V.m. § 17b GemHVO-Doppik).

Die Gemeinde Lindetal befindet sich bereits seit dem Jahr 2012 in der Haushaltskonsolidierung, da ein Haushaltsausgleich im Ergebnis- und Finanzhaushalt nicht erreicht werden konnte.

Um die Liquidität dauerhaft zu sichern bzw. wiederherzustellen wurden auf der Grundlage des Ergebnis- und Finanzhaushaltes alle Positionen (Erträge und Aufwendungen; Einzahlungen und Auszahlungen) analysiert.

## **Zielstellung**

Ziel des Haushaltssicherungskonzeptes ist es, Konsolidierungsmaßnahmen aufzuzeigen, die den gebotenen Haushaltsausgleich möglichst bald zu erlangen. Weiterhin soll sicher gestellt werden, dass nach erfolgreicher Konsolidierung die Haushaltswirtschaft so gesteuert wird, dass der Haushalt auch in Zukunft nachhaltig ausgeglichen werden kann.

Bereits in den Haushaltssicherungskonzepten 2012 ff. und 2015 ff. wurde festgestellt, dass bei fehlender aufgabengerechter Finanzausstattung und gleichzeitig ansteigender Aufgabenbelastungen eine nachhaltige Haushaltskonsolidierung nicht möglich ist. Dies zeigt auch die Übersicht (Tabelle 1) zum Steueraufkommen und zu den Pflichtaufgaben.

## 2. Darstellung der Haushaltslage Ergebnis- und Finanzhaushalt

### 2.1. Ertrags- und Aufwandslage (Ergebnishaushalt)

Ertrags- und Aufwandsarten	Ergebnis	Ansatz	Ansatz	Plan	Plan	Plan
	2019	2020	2021	2022	2023	2024
in €						
+ Steuern und ähnliche Abgaben	711.412,73	673.100	699.300	704.600	722.700	722.700
+ Zuwendungen, allgemeine Umlagen und sonstige Transfererträge	487.127,99	616.400	626.200	625.000	625.000	619.900
+ Erträge der sozialen Sicherung	0,00	0	0	0	0	0
+ Öffentlich-rechtliche Leistungsentgelte	68.797,25	84.200	92.200	92.200	92.200	92.200
+ Privatrechtliche Leistungsentgelte	10.988,49	12.600	11.900	11.900	11.900	11.900
+ Kostenerstattungen und Kostenumlagen	2.429,08	0	19.400	19.400	19.400	19.400
+ Andere aktivierte Eigenleistungen	0,00	0	0	0	0	0
+ Zinserträge und sonstige Finanzerträge	12.138,71	12.000	11.500	11.500	11.500	11.500
+ Sonstige laufende Erträge	43.224,24	25.000	24.000	24.000	24.000	24.000
<b>Summe der Erträge</b>	<b>1.336.118,49</b>	<b>1.423.300</b>	<b>1.484.500</b>	<b>1.488.600</b>	<b>1.506.700</b>	<b>1.501.600</b>
– Personalaufwendungen	97.686,67	103.200	104.700	104.700	104.700	104.700
– Versorgungsaufwendungen	0,00	0	0	0	0	0
– Aufwendungen für Sach- und Dienstleistungen	348.851,93	375.900	494.700	405.200	405.200	405.200
– Abschreibungen	124.395,06	114.400	117.000	109.800	108.000	100.500
– Zuwendungen, Umlagen und sonstige Transferaufwendungen	649.237,09	691.100	703.500	703.500	703.500	703.500
– Aufwendungen der sozialen Sicherung	0,00	0	0	0	0	0
– Zinsaufwendungen und sonstige Finanzaufwendungen	1.682,68	2.100	2.100	2.100	2.100	2.100
– Sonstige laufende Aufwendungen	102.778,27	93.400	115.500	110.000	110.000	110.000
<b>Summe der Aufwendungen</b>	<b>1.324.631,70</b>	<b>1.380.100</b>	<b>1.537.500</b>	<b>1.435.300</b>	<b>1.433.500</b>	<b>1.426.000</b>
<b>Jahresergebnis (Jahresüberschuss/ Jahresfehlbetrag) vor Veränderung der Rücklagen</b>	<b>11.486,79</b>	<b>43.200</b>	<b>-53.000</b>	<b>53.300</b>	<b>73.200</b>	<b>75.600</b>
– Einstellung in die Kapitalrücklage	0,00	0	0	0	0	0
+ Entnahmen aus der Kapitalrücklage	17.246,22	0	70.000	0	0	0
– Einstellung in die Rücklage für Belastungen aus dem kommunalen Finanzausgleich	0,00	0	0	0	0	0
+ Entnahmen aus der Rücklage für Belastungen aus dem kommunalen Finanzausgleich	0,00	0	0	0	0	0
<b>Jahresergebnis</b>	<b>28.733,01</b>	<b>43.200</b>	<b>17.000</b>	<b>53.300</b>	<b>73.200</b>	<b>75.600</b>

### **2.1.1. Erträge**

#### Steuern

Die Steuererträge nehmen im Haushalt der Gemeinde Lindetal mit 45 % fast die Hälfte der Gesamterträge ein. Die Grundsteuer A und die Grundsteuer B sind dabei sehr stabil, es sei denn, die Gemeinde verändert die Hebesätze. Die Gewerbesteuer ist auf Grund der landwirtschaftlichen Ausprägung der Region Stargarder Land von Faktoren abhängig, die sie nicht von sich aus positiv beeinflussen kann.

Die Einkommenssteueranteile stellen mit 278.400 € den größten Ertragsanteil im gemeindlichen Haushalt dar. Dieser Posten ist in den letzten Jahren kontinuierlich gestiegen. Auf die Höhe der Anteile hat die Gemeinde jedoch keinen Einfluss.

Für die Einführung von weiteren Steuern wie beispielsweise die Vergnügungs- oder Zweitwohnungssteuer sind die Voraussetzungen nicht gegeben, da es keine zu besteuerten Tatbestände gibt.

Der Familienleistungsausgleich wird ab dem Haushalt 2020 mit 0 € veranschlagt. Dieser ist nun in den Schlüsselzuweisungen enthalten.

#### Zuwendungen, allgemeine Umlagen und sonstige Transfererträge

Zu den Zuwendungen, allgemeinen Umlagen und sonstigen Transfererträgen zählen die Schlüsselzuweisungen sowie die Erträge aus der Auflösung von Sonderposten. Diese machen einen Anteil von 44,8 % der Gesamterträge aus.

Die Schlüsselzuweisungen richten sich nach der Steuerkraft der Gemeinde und der vom Land zur Verfügung gestellten Schlüsselmasse. Mit dem Haushaltsplan 2021 konnten 555.000 € Schlüsselzuweisungen veranschlagt werden. Das sind 21.400 € mehr als im Vorjahr.

#### Öffentlich-rechtliche Leistungsentgelte

Zu den öffentlich-rechtlichen Leistungsentgelten gehören die Straßenreinigungsgebühren, die Gebühren für den Wasser- und Bodenverband und die Sondernutzungsgebühren.

Bei den Straßenreinigungsgebühren und auch den Gebühren für den Wasser- und Bodenverband handelt es sich um kostenrechnende Einrichtungen. Bei den Gebühren für den Wasser- und Bodenverband wird durch die jährliche Überprüfung und ggf. Neukalkulation eine Kostendeckung erreicht.

Bei den Straßenreinigungsgebühren wird der angestrebte Kostendeckungsgrad von 75 % bisher erreicht. Durch laufende Überprüfungen der erzielten Werte in dem Produkt wird sichergestellt, dass eventuellen Abweichungen zeitnah entgegengewirkt wird.



### Privatrechtliche Leistungsentgelte

Zu den privatrechtlichen Leistungsentgelten zählen die Mieten für die gemeindeeigenen Grundstücke, die Garten- und Garagenpachten. Es werden jährlich ca. 11.900 € Pachterträge erzielt.

### Kostenerstattungen

Zur Sicherstellung des Brandschutzes in der Gemeinde Cölpin wurde zwischen den Gemeinden Cölpin und Lindetal eine öffentlich-rechtliche Vereinbarung geschlossen. Die Gemeinde Cölpin erstattet der Gemeinde Lindetal lt. Vertrag 19.400 €. Der Vertrag wurde zuletzt im April 2020 angepasst. Für die Gemeinde Lindetal bedeutet das eine Ertragssteigerung in Höhe von 7.500 €.

### Zinserträge

Die Gemeinde Lindetal erhält aus den Anteilen am Kommunalen Anteilseignerverband Nordost eine Dividende in Höhe von etwa 11.500 €. Die Dividende ist abhängig von der Gewinnausschüttung der E.DIS AG.

### Sonstige Erträge

Zu den sonstigen Erträgen zählen in der Hauptsache die Konzessionsabgaben. Diese werden von den Energie- und Gasbetreibern für die Nutzung der öffentlichen Flächen gezahlt. Für die Gemeinde Lindetal ergeben sich Erträge in Höhe von etwa 24.000 €.

### Entnahme aus der Kapitalrücklage

Im Haushalt 2021 ist eine Entnahme aus der Kapitalrücklage in Höhe von 70.000 € im Rahmen des § 23 FAG M-V i.V.m. § 18 Abs. 6 GemHVO M-V geplant.

## **2.1.2. Aufwendungen**

### Personalaufwendungen

Personalaufwendungen sind im Haushalt 2020 mit 104.700 € veranschlagt. Hierunter fallen die Aufwendungen für die Gemeindearbeiter und der geringfügig beschäftigten Reimigungskraft (=1,8125 VzÄ) sowie für die Aufwendungen für die Aufwandsentschädigung der Bürgermeisterin.

### Sach- und Dienstleistungen

Bei den Sach- und Dienstleistungen sind im Haushaltsplan 2021 494.700 € (32,2 % der Gesamtaufwendungen) geplant. Zu den Sach- und Dienstleistungen gehören folgende Bereiche:

#### Aufwendungen für Energie, Wasser, Abwasser, Abfall:

Diese Aufwendungen entstehen in den Produkten Brandschutz, Dorfgemeinschaftshäuser und Straßenbeleuchtung. Insgesamt sind im Haushalt 2021 31.500 € veranschlagt.

#### Bauliche Unterhaltung:

Für die bauliche Unterhaltung der Grundstücke und Außenanlagen sind 40.400 € in den Produkten Zentrales Grundstücks- und Gebäudemanagement, Spielplätze, Dorfgemeinschaftshäuser und Brandschutz geplant. Neben den Wartungskosten und Reparaturkosten sind hier auch kleinere Reparaturen vorgesehen.

#### Bewirtschaftung:

In der Gemeinde Lindetal werden Bewirtschaftungskosten für die interne Verrechnung der Grundsteuer B für gemeindeeigene Grundstücke mit 1.400 € in Ansatz gebracht.

#### Unterhaltung des Infrastrukturvermögens:

Die Aufwendungen für das Infrastrukturvermögen beziehen sich auf die Instandhaltung der Straßen, der Reparatur der Straßenbeleuchtung sowie auf die Straßenreinigung und den Winterdienst. Im Haushalt 2021 sind 82.500 € veranschlagt. Der Anteil an den Gesamtaufwendungen beträgt 5,37 %.

#### Fahrzeugunterhaltung:

Aufwendungen für die Unterhaltung der Fahrzeuge werden in den Produkten Gemeindearbeiter und Brandschutz mit 17.000 € veranschlagt, wobei für den Brandschutz 7.000 € anfallen.

#### Aufwendungen für die Betriebs- und Geschäftsausstattung:

Die Beschaffung von geringwertigen Wirtschaftsgütern bis 1.000 € netto ist im Haushalt 2021 der Gemeinde Lindetal mit 10.600 € veranschlagt.

#### Kostenerstattungen an Gemeinden (Schullastenausgleich):

Im Haushalt 2020 sind für den Schullastenausgleich 87.000 € veranschlagt. Der Anteil an den Gesamtaufwendungen beträgt 5,66 %.

### Kostenerstattungen an Gemeinden (Wohnsitzgemeindeanteile KiföG):

Für die Förderung von Kindern in Kindertageseinrichtungen hat die Gemeinde nach dem Kindertagesförderungsgesetz M-V an den Landkreis Mecklenburgische Seenplatte Wohnsitzgemeindeanteile zu zahlen. Diese Aufwendungen sind im Haushalt 2021 mit 205.300 € (VJ 164.000 €) veranschlagt. Der Anteil an den Gesamtaufwendungen beträgt 13,35 % (VJ 11,88 %).

### Abschreibungen

Abschreibungen werden im Haushalt der Gemeinde Lindetal mit 117.000 € veranschlagt. Dabei nehmen die Abschreibungen für Straßen mit 77.800 € den größten Anteil ein. Feuerwehrfahrzeuge und Gebäude werden mit 10.800 € abgeschrieben. Weitere gemeindliche Gebäude wie die Kita und das Dorfzentrum haben jährliche Abschreibungsaufwendungen in Höhe von 21.200 €.

### Zuwendungen, Umlagen und sonstige Transferaufwendungen

Zuwendungen, Umlagen und sonstige Transferaufwendungen setzen sich aus der Gewerbesteuerumlage, der Kreisumlage sowie der Amts- und Sonderamtsumlage zusammen. Im Haushaltsplan 2021 sind Aufwendungen in Höhe von 703.500 € veranschlagt. Die Kreisumlage nimmt einen Anteil in Höhe von 30,91 % an den Gesamtaufwendungen ein. Bei der Amtsumlage ist es ein Anteil in Höhe von 13,23 %.

### Zinsaufwendungen

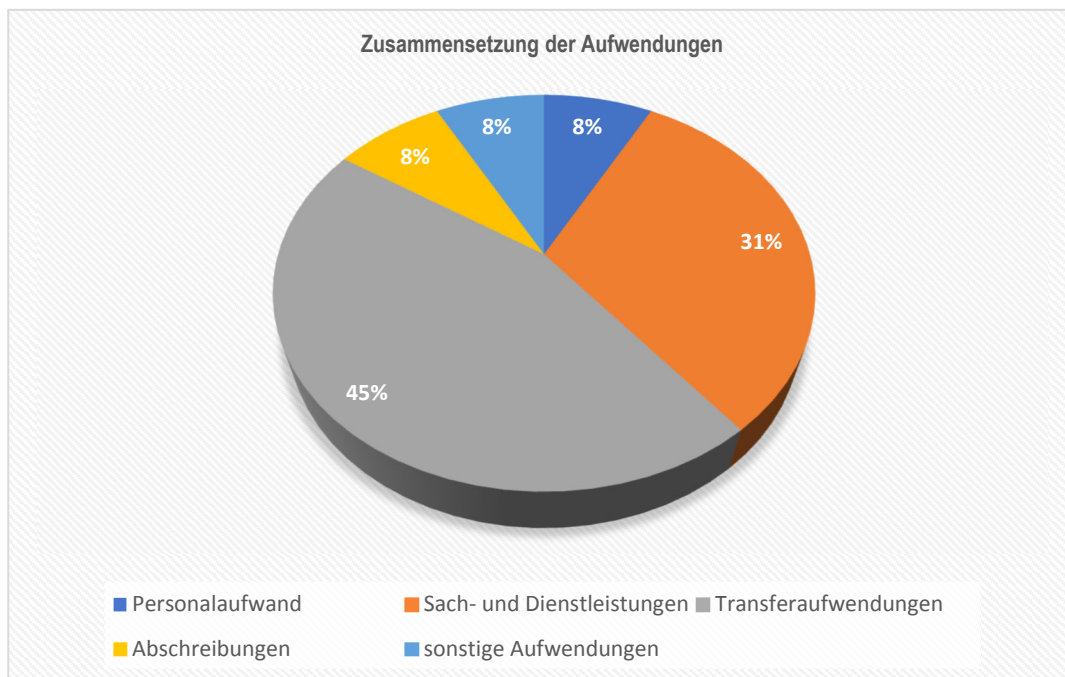
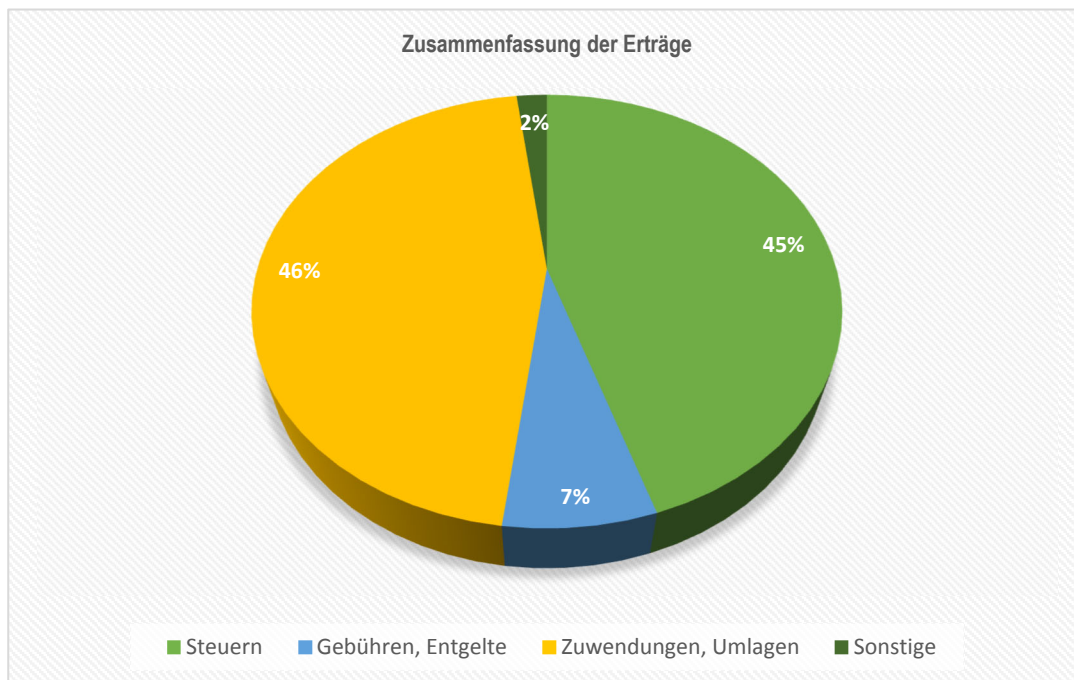
Die Gemeinde hat Zinsaufwendungen für Kassenkredite in Höhe von insgesamt 2.000 € geplant. Am Gesamtvolumen der Aufwendungen nehmen die Zinsen einen Anteil in Höhe von 0,14 % ein.

### Sonstige laufende Aufwendungen

Die sonstigen laufenden Aufwendungen sind mit 115.500 € veranschlagt. Sie haben einen Anteil in Höhe von 7,51 % der Gesamtaufwendungen.

Den Hauptanteil an den Aufwendungen nehmen die Beiträge an den Wasser- und Bodenverband mit 65.300 € und die Leasingaufwendungen für die Fahrzeuge der Gemeindearbeiter mit 16.000 € ein. Die weiteren Aufwendungen betreffen die Aus- und Fortbildung, die Versicherungen sowie Beschaffung von Dienst- und Schutzkleidung der Freiwilligen Feuerwehr. Für Verfügungsmittel und Repräsentationen sind insgesamt 400 € veranschlagt.

Diagramme 1 und 2 Aufteilung Gesamterträge und Aufwendungen



## 2.2. Ein- und Auszahlungslage (Finanzhaushalt)

Ein- und Auszahlungsarten	Ergebnis	Ansatz	Ansatz	Plan	Plan	Plan
	2019	2020	2021	2022	2023	2024
	in €					
+ Steuern und ähnliche Abgaben	728.084,51	673.100	699.300	704.600	722.700	722.700
+ Zuwendungen, allgemeine Umlagen und sonstige Transfereinzahlungen	426.354,30	553.300	555.200	555.200	555.200	555.200
+ Einzahlungen der sozialen Sicherung	0,00	0	0	0	0	0
+ Öffentlich-rechtliche Leistungsentgelte	56.804,55	84.200	92.200	92.200	92.200	92.200
+ Privatrechtliche Leistungsentgelte	11.157,89	12.600	11.900	11.900	11.900	11.900
+ Kostenerstattungen und Kostenumlagen	2.429,08	0	19.400	19.400	19.400	19.400
+ Zinseinzahlungen und sonstige Finanzeinzahlungen	11.577,51	12.000	11.500	11.500	11.500	11.500
+ Sonstige laufende Einzahlungen	24.368,97	25.000	94.000	24.000	24.000	24.000
<b>Summe der laufenden Einzahlungen</b>	<b>1.260.776,81</b>	<b>1.360.200</b>	<b>1.483.500</b>	<b>1.418.800</b>	<b>1.436.900</b>	<b>1.436.900</b>
– Personalauszahlungen	96.015,67	103.200	104.700	104.700	104.700	104.700
– Versorgungsauszahlungen	0,00	0	0	0	0	0
– Auszahlungen für Sach- und Dienstleistungen	351.001,26	375.900	494.700	405.200	405.200	405.200
– Zuwendungen, Umlagen und sonstige Transferauszahlungen	669.540,30	691.100	703.500	703.500	703.500	703.500
– Auszahlungen der sozialen Sicherungen	0,00	0	0	0	0	0
– Zinsauszahlungen und sonstige Finanzauszahlungen	1.682,68	2.100	2.100	2.100	2.100	2.100
– Sonstige laufende Auszahlungen	100.196,30	93.400	115.500	110.000	110.000	110.000
<b>Summe der laufenden Auszahlungen</b>	<b>1.218.436,21</b>	<b>1.265.700</b>	<b>1.420.500</b>	<b>1.325.500</b>	<b>1.325.500</b>	<b>1.325.500</b>
<b>Jahresbezogener Saldo der laufenden Ein- und Auszahlungen vor planmäßiger Tilgung</b>	<b>42.340,60</b>	<b>94.500</b>	<b>63.000</b>	<b>93.300</b>	<b>111.400</b>	<b>111.400</b>
+ Einzahlungen aus Investitionszuwendungen	91.292,66	156.400	98.200	83.200	83.200	83.200
+ Einzahlungen aus Beiträgen und ähnlichen Entgelten	10.131,92	0	14.900	14.900	14.900	14.900
+ Einzahlungen aus Anlagevermögen	7.251,00	0	0	0	0	0
+ Einzahlungen aus sonstigen Ausleihungen und Kreditgewährungen	0,00	0	0	0	0	0
+ Sonstige Investitionseinzahlungen	0,00	0	0	0	0	0
<b>Summe der Einzahlungen aus Investitionstätigkeit (Summe der Nummern 19 bis 23)</b>	<b>108.675,58</b>	<b>156.400</b>	<b>113.100</b>	<b>98.100</b>	<b>98.100</b>	<b>98.100</b>
– Auszahlungen für Anlagevermögen	142.109,17	148.800	43.000	0	0	0
– Auszahlungen für sonstige Ausleihungen und Kreditgewährungen	0,00	0	0	0	0	0
– Sonstige Investitionsauszahlungen	0,00	0	70.000	0	0	0
<b>Summe der Auszahlungen aus Investitionstätigkeit (Summe der Nummern 25 bis 27)</b>	<b>142.109,17</b>	<b>148.800</b>	<b>113.000</b>	<b>0</b>	<b>0</b>	<b>0</b>
<b>Saldo der Ein- und Auszahlungen aus Investitionstätigkeit</b>	<b>-33.433,59</b>	<b>7.600</b>	<b>100</b>	<b>98.100</b>	<b>98.100</b>	<b>98.100</b>
<b>Finanzmittelüberschuss/ Finanzmittelfehlbetrag</b>	<b>8.907,01</b>	<b>102.100</b>	<b>63.100</b>	<b>191.400</b>	<b>209.500</b>	<b>209.500</b>
+ Einzahlungen aus der Aufnahme von Krediten für Investitionen und Investitionsförderungsmaßnahmen	0,00	0	0	0	0	0
– Auszahlungen für planmäßige Tilgung von Krediten für Investitionen und Investitionsförderungsmaßnahmen	0,00	0	0	0	0	0

Ein- und Auszahlungsarten	Ergebnis	Ansatz	Ansatz	Plan	Plan	Plan
	2019	2020	2021	2022	2023	2024
	in €					
– Sonstige Auszahlungen zur Tilgung von Krediten für Investitionen und Investitionsförderungsmaßnahmen	0,00	0	0	0	0	0
<b>Saldo der Ein- und Auszahlungen aus Krediten für Investitionen und Investitionsförderungsmaßnahmen</b>	<b>0,00</b>	<b>0</b>	<b>0</b>	<b>0</b>	<b>0</b>	<b>0</b>
<b>Saldo der durchlaufenden Gelder und ungeklärten Zahlungsvorgänge</b>	<b>124,40</b>	<b>0</b>	<b>0</b>	<b>0</b>	<b>0</b>	<b>0</b>
<b>Veränderung der liquiden Mittel und der Kassenkredite</b>	<b>9.031,41</b>	<b>102.100</b>	<b>63.100</b>	<b>191.400</b>	<b>209.500</b>	<b>209.500</b>

### 2.2.1. Laufende Einzahlungen

#### Steuern

Die Steuereinzahlungen nehmen im Haushalt der Gemeinde Lindetal mit 45 % fast die Hälfte der Gesamteinzahlungen ein. Zu den Steuererträgen ergeben sich in den Planansätzen keine Abweichungen, so dass an dieser Stelle zur Vermeidung von Doppelungen auf die Erläuterungen zum Ergebnishaushalt verwiesen wird.

#### Zuwendungen, allgemeine Umlagen und sonstige Transfereinzahlungen

Bei den Zuwendungen, allgemeinen Umlagen und sonstigen Transfereinzahlungen ist im Finanzhaushalt zu berücksichtigen, dass hier die Auflösung der Sonderposten auf Grund der Zahlungsunwirksamkeit nicht im Finanzhaushalt enthalten ist. Die Einzahlungen an Schlüsselzuweisungen nehmen einen Anteil an den Gesamteinzahlungen in Höhe von 44,8 % ein.

#### Öffentlich-rechtliche Leistungsentgelte

Bei den Erträgen aus öffentlich-rechtlichen Leistungsentgelten ergeben sich in den Planansätzen der Einzahlungen keine Abweichungen, so dass an dieser Stelle zur Vermeidung von Doppelungen auf die Erläuterungen zum Ergebnishaushalt verwiesen wird.

#### Privatrechtliche Leistungsentgelte

Bei den Erträgen aus privatrechtlichen Leistungsentgelten ergeben sich in den Planansätzen der Einzahlungen keine Abweichungen, so dass an dieser Stelle zur Vermeidung von Doppelungen auf die Erläuterungen zum Ergebnishaushalt verwiesen wird.

### Kostenerstattungen

Bei den Erträgen aus Kostenerstattungen ergeben sich in den Planansätzen der Einzahlungen keine Abweichungen, so dass an dieser Stelle zur Vermeidung von Doppelungen auf die Erläuterungen zum Ergebnishaushalt verwiesen wird.

### Zinseinzahlungen

Bei den Zinserträgen ergeben sich in den Planansätzen der Einzahlungen keine Abweichungen, so dass an dieser Stelle zur Vermeidung von Doppelungen auf die Erläuterungen zum Ergebnishaushalt verwiesen wird.

### Sonstige Einzahlungen

Bei den laufenden Erträgen ergeben sich in den Planansätzen der Einzahlungen lediglich die Abweichungen auf Grund der Zuführung aus dem investiven Bereich zur Deckung der im Aufwand verwendeten Infrastrukturpauschale in Höhe von 70.000 €.

## **2.2.2. Laufende Auszahlungen**

Die laufenden Auszahlungen unterscheiden sich zu den laufenden Aufwendungen des Ergebnishaushaltes lediglich um den Betrag der Abschreibungen. Da die Abschreibungsaufwendungen zahlungsneutral sind, findet auch keine Darstellung im Finanzhaushalt statt.

Zur Vermeidung von Doppelungen wird an dieser Stelle auf die Erläuterungen zum Ergebnishaushalt verwiesen.

## **2.2.3. Einzahlungen und Auszahlungen aus Investitionstätigkeit**

Die Gemeinde Lindetal erhält seit dem Jahr 2021 Investitionszuwendungen (Infrastrukturpauschale u.a.) in Höhe von insgesamt 83.200 €.

Auszahlungen aus Investitionstätigkeit sind für die Erweiterung der Straßenbeleuchtung sowie die Errichtung eines Spielplatzes mit Gesamtkosten in 2021 in Höhe von 43.000 € geplant. Im Saldo der Ein- und Auszahlungen einschließlich der Fördermittel für die Maßnahmen verbleibt ein Restbetrag in Höhe von 100 €.

Für die Bezuschussung der baulichen Aufwendungen werden von der Infrastrukturpauschale 70.000 € verwendet. Diese Mittel werden für die Reparatur von Gehwegen und die Sanierung der Außenwand des Gemeindehauses in Ballin verwendet und sind dem laufenden Bereich als Einzahlungen zugeführt.

#### **2.2.4. Einzahlungen und Auszahlungen aus Krediten für Investitionen**

Die Gemeinde Lindetal hat keine Einzahlungen aus der Aufnahme von Krediten geplant. Auszahlungen zur Tilgung von Investitionskrediten hat die Gemeinde Lindetal ebenfalls nicht zu leisten.

### **3. Analyse der Ursachen für den fehlenden Haushaltsausgleich**

Die Haushaltswirtschaft der Gemeinde Lindetal ist seit dem Jahr 2011 durch Fehlbeträge im Ergebnishaushalt und durch Finanzmittelfehlbeträge im Finanzhaushalt geprägt.

Im Jahr 2013 reichten die Erträge aus Steuern und Zuweisungen nicht aus, um die Pflichtaufgaben wie die Kreis- und Amtsumlage, die Kinderbetreuungskosten, die Schullastenausgleiche sowie den Brandschutz sicher zu stellen (Diagramme 3 und 4 sowie Übersichtstabelle 1). Bereits im Jahr 2011, dem ersten doppeljährigen Haushalt, konnte der Ergebnishaushalt nur mit einer Entnahme aus der Kapitalrücklage ausgeglichen werden. Ab dem Jahr 2012 hatte die Gemeinde Lindetal kontinuierlich negative Ergebnisse vorzutragen. Lediglich im Jahr 2016 konnte der unterjährige Ausgleich erreicht werden. Bis zu diesem Zeitpunkt waren aber schon etwa 675.000 € an Jahresfehlbeträgen vorzutragen. In den Jahren 2017 und 2018 kamen jährlich weitere 63.000 € bzw. 73.000 € hinzu, im Jahresabschluss 2019 konnte der Fehlbetrag um 28.733,01 € reduziert werden, so dass zu Beginn des Haushaltsjahres 2020 bereits ein negativer Ergebnisvortrag in Höhe von 781.319,13 € bestand bzw. besteht.

#### Steuern und Zuweisungen (EH, FH)

Der Haushalt der Gemeinde Lindetal wird mit einem Anteil von 89,8 % aus Steuern und Zuweisungen finanziert.

Den größten Anteil haben dabei die erfolgsorientierten Steuern wie die Gewerbesteuer und die Anteile an der Einkommens- und Umsatzsteuer. Die Grundsteuern A und B haben dabei einen eher geringen Anteil. Die Hebesätze der Realsteuern wurden bereits mit dem Haushalt 2017 auf 405 % in jeder Realsteuerart angehoben.

Die Schlüsselzuweisungen haben sich in den Jahren bis 2019 im Ist-Aufkommen kaum verändert, da die Steuerkraft auf Grund der gestiegenen Einkommenssteueranteile ebenfalls stark angestiegen ist. Der Familienleistungsausgleich ist erst in den Jahren 2018 und 2019 etwas deutlicher als zuvor gestiegen und ab 2020 in den Schlüsselzuweisungen enthalten.



### Öffentlich-rechtliche Leistungsentgelte (EH, FH)

In den öffentlich-rechtlichen Leistungsentgelten sind die Gebühren für den Wasser- und Bodenverband sowie die Straßenreinigungsgebühren enthalten. Bei beiden Einrichtungen handelt es sich um kostenrechnende Einrichtungen, so dass die Gebühr kostendeckend sein muss.

Im Bereich der Gebühren für den Wasser- und Bodenverband wurde durch die regelmäßige Abrechnung und Kalkulation der Kosten eine Kostendeckung in Höhe von 100 % erreicht.

In der Straßenreinigung soll ein Kostendeckungsgrad in Höhe von 75 % erreicht werden. In den Haushaltsjahren 2014 bis einschließlich 2019 wurde der Kostendeckungsgrad vollständig erreicht.

### Privatrechtliche Leistungsentgelte (EH, FH)

Die privatrechtlichen Leistungsentgelte beinhalten Mieten und Pachten für 36 Garagen, 12 Bootsschuppen und Stellplätze, die Gartenpachten und das Gebäude der Tagespflegestation sowie des Sportvereins.

### Kostenerstattungen (EH, FH)

Zwischen der Gemeinde Cölpin und Lindetal besteht eine Vereinbarung zur Sicherstellung des Brandschutzes in der Gemeinde Cölpin. Die Gemeinde Cölpin erstattet der Gemeinde Lindetal lt. Vertrag jährlich 19.400 € (VJ 11.900 €). Dieser Vertrag wird regelmäßig (so auch 2020) an die Kostenentwicklung angepasst.

### Sonstige laufende Erträge/Einzahlungen (EH, FH)

Schwerpunkt der laufenden Erträge bilden die Konzessionsabgaben und die Erträge aus der Veräußerung von Grundstücken. Die Konzessionsabgaben sind in den vergangenen Jahren der Höhe nach sehr schwankend. Auf die Höhe der Erträge hat die Gemeinde Lindetal keinen Einfluss.

Die Erträge aus der Veräußerung von Grundstücken ergeben sich in Abhängigkeit vom Bestand an Grundstücken, die die Gemeinde veräußern kann. Eine Ertragssteigerung ist also nur so lange möglich, wie es auch verwertbare Grundstücke im Eigentum der Gemeinde gibt.

### Personalkosten (EH, FH)

Die Personalaufwendungen setzen sich aus den Aufwendungen für Gemeindearbeiter und den Aufwandsentschädigungen für den Bürgermeister zusammen.

Zu den Aufgaben des Gemeindearbeiters gehören die Grünflächenpflege, die Rasenmähd, die Unterhaltung der Spielplätze, die Straßenunterhaltung, die Verkehrssicherungspflicht von

Bäumen und Straßenbäumen, der Winterdienst, die Unterstützung bei festlichen Veranstaltungen, die Reinigungsarbeiten im Gemeindegebiet sowie die Ausführung von einfachen Wartungsarbeiten der betriebseigenen Technik und viele weitere Tätigkeiten, die hier nicht näher beziffert werden. Die Stellen der Gemeindearbeiter sind bereits seit vielen Jahren in der Gemeinde fest etabliert. In der Gemeinde werden 1,8125 VzÄ im Stellenplan abgebildet. Bei den Tätigkeiten handelt es sich um Maßnahmen, die zur Sicherung der pflichtigen Aufgabenerfüllung notwendig sind. Diese sind dem Grunde sowie dem Umfang nach unabweisbar und unaufschiebbar.

#### Sach- und Dienstleistungen (EH, FH)

Den größten Anteil an Sach- und Dienstleistungen nehmen die Kostenerstattungen an den Landkreis für die Kindertagesförderung nach dem Kindertagesförderungsgesetz – KiföG M-V und der Schullastenausgleich nach dem Schulgesetz M-V für die Grund- und Regionalschule ein. Etwa 292.300 € (VJ 253.000 €) sind hier jährlich aufzuwenden. Diese Kosten kann die Gemeinde jedoch nicht beeinflussen, da es sich um Pflichtaufgaben handelt. Bei diesen Aufwendungen hat die Gemeinde auch keinen Einfluss darauf, mit welchen Mitteln und in welchem Umfang die Aufgabe erfüllt wird, da sie beispielsweise Schullastenausgleich an die örtlich zuständige Schule in Burg Stargard zu leisten hatte. Die Stadt Burg Stargard als Schulträger der Regionalen Schule hat in den vergangenen 20 Jahren zur Finanzierung des Neubaus des Schulgebäudes einen erhöhten Schulkostenbeitrag (ca. 3 T€ je Schüler) festsetzen müssen. Mit der Beendigung des Leasingvertrages wurde im Schullastenausgleich 2020 erstmals ein Betrag pro Schüler in Höhe von ca. 900 € festgesetzt.

Bei den Betreuungskosten nach dem KiföG M-V ist festzustellen, dass mit der Änderung des KiföG M-V die Kosten von 2019 auf 2020 von 132 T€ auf 164 T€ und im Jahr 2021 auf 205.300 € gestiegen sind. In den Jahren 2017 und 2018 wurden 99 Kinder betreut; im Jahr 2019 waren es 112 Kinder, im Jahr 2020 waren es noch 91 Kinder, ab 2021 sind es wieder 112 Kinder. Im Vergleich zum Jahr 2011 haben sich die Kinderbetreuungskosten um 68 % erhöht.

Die weiteren Haushaltspositionen betreffen die Kosten für Energie, die bauliche Unterhaltung, die Unterhaltung des Infrastrukturvermögens, die Fahrzeugunterhaltung aber auch die Kosten für Veranstaltungen. Die Planansätze bewegen sich seit mehreren Jahren zwischen 100.000 € und 120.000 €. In den Jahren der Haushaltskonsolidierung wurden diese Kosten bereits auf ein Minimum reduziert. Im direkten Vergleich mit der Gemeinde Groß Nemerow, die von der Einwohnerzahl in etwa vergleichbar ist, liegt die Gemeinde Lindetal bei diesen Aufwendungen in etwa gleich mit dem Wert der Gemeinde Groß Nemerow.

### Abschreibungen

Die Höhe der Abschreibungen auf Anlagevermögen hat sich in den Jahren seit 2011 kaum verändert und liegt bei 117.000 €. Durch die Auflösung von Sonderposten verbleibt eine Nettoabschreibung in Höhe von 71.000 €. Das zeigt, dass die Gemeinde ihre Investitionen mit einer Förderquote von durchschnittlich 60,68 % (VJ 57 %) getätigt hat. Die Folgekosten konnten dadurch verringert werden.

Von den Gesamtabschreibungen entfallen aus das Produkt Gemeindestraßen 77.800 €, auf die Feuerwehr 10.800 € und auf Gebäude 11.100 €.

### Zuwendungen, Umlagen und sonstige Transferaufwendungen/-auszahlungen (EH, FH)

Die Zuwendungen, Umlagen und sonstige Transferaufwendungen setzen sich aus der Gewerbesteuerumlage, der Kreis- und der Amtsumlage zusammen. Die Gewerbesteuerumlage richtet sich nach dem Aufkommen an Gewerbesteuer und ist bei der Betrachtung der Ursachen für den fehlenden Haushaltsausgleich zweitrangig. Die Kreisumlage ist in den Jahren von 2011 bis 2020 kontinuierlich gestiegen. Für 2021 bleibt der absolut zu zahlende Betrag in mit 175.200 € in etwa auf dem Niveau von 2020, obwohl der Hebesatz der Kreisumlage gesenkt wurde. Einen Einfluss auf die Höhe der Kreisumlage hat die Gemeinde Lindetal jedoch nicht.

Die Amtsumlage hat sich in den vergangenen Jahren im absoluten Betrag kaum verändert. Die Gemeinden des Amtsbereiches wirken über die Einvernehmensherstellung zum Stellenplan im Amtsausschuss darauf hin, dass die Personalausstattung in ihrer Angemessenheit überprüft wurde bzw. wird.

### Zinsaufwendungen/-auszahlungen (EH, FH)

Die Zinsaufwendungen befinden sich seit dem Jahr 2011 laufend in der Analyse. Die Gemeinde Lindetal hat seit dem Jahr 2016 letztmalig Zinsen für Investitionskredite zu leisten gehabt. Zinsaufwendungen- bzw. – auszahlungen werden lediglich für den Kassenkredit gezahlt.

### Sonstige laufende Aufwendungen/Auszahlungen (EH, FH)

Den größten Anteil an sonstigen laufenden Aufwendungen/Auszahlungen nehmen die Kosten für den Wasser- und Bodenverband mit geplanten 65.300 € (VJ 48.000 €) ein. Diese Kosten werden jedoch über die Gebühren, die durch die Grundstückseigentümer zu tragen sind, zu 100 % erstattet.

Die weiteren Aufwendungen/Auszahlungen betreffen die Kosten für das Leasing der Fahrzeuge für den Gemeindearbeiter, Telefonkosten sowie die Dienst- und Schutzkleidung für die Kameraden der Freiwilligen Feuerwehr.

Die Analyse der Ursachen zeigt deutlich, dass die Gemeinde Lindetal trotz Ausnutzung aller Sparmöglichkeiten und Steigerung der Erträge in den Haushaltsvorjahren (2011-2019) nicht in der Lage war, weder den unterjährigen noch den Gesamthaushaltsausgleich zu erreichen. Es wird ebenso deutlich, dass die Gemeinde keine unnötigen Ausgaben tätigt.

Erst durch die Änderung des Finanzausgleichsgesetzes ab dem Jahr 2020 wird den Gemeinden eine deutlich verbesserte Finanzausstattung durch das Land zur Verfügung gestellt und es zeigt sich, dass bereits ab dem Jahr 2020 Überschüsse erwirtschaftet werden können. Wie im vorherigen Abschnitt dargestellt, liegt es also nicht nur in der Wahrnehmung der Gemeinde, dass die Finanzausstattung unzureichend war.

Mit der Planung 2021 haben die freiwilligen Leistungen lediglich einen Anteil von 2,2 % der Erträge (RUBIKON-Auswertung). In den veranschlagten Zuschüssen in Höhe von 33.800 € ist auch ein erheblicher Anteil (10,6 T€) enthalten, der die Bewirtschaftung und Unterhaltung des Dorfgemeinschaftshauses beinhaltet. Die freiwilligen Aufgaben sind Kernstück der kommunalen Selbstverwaltung, auch wenn es zur Wahrnehmung freiwilliger Aufgaben grundsätzlich keine Pflicht gibt. Die Unterhaltung der Spielplätze, die Bezuschussung von Festen und Vereinen sowie auch die Dorfgemeinschaftshäuser spielen eine wichtige Rolle im Zusammenleben auf dem Land.

Tabelle 1 Übersicht Steueraufkommen und Pflichtaufgaben

HH Jahr	EW	Steuerkraftmesszahl	Gemeindeanteil EK	Gemeindeanteil Ust	FLA	Schlüsselzuw.	Gemeindl. Steuern	KU	AU	Gewst.U	Kinderbetreuung	SLA	Brand-schutz	Verbleibender Anteil
In €														
2011	1.244	335.586	154.147	7.896	32.399	359.424	307.047	373.023	167.812	7.544	121.805	126.270	27.979	36.480
2012	1.205	329.237	166.917	9.802	36.049	356.635	296.522	339.892	141.620	19.061	116.649	113.296	7.875	127.533
2013	1.145	459.200	188.562	9.874	36.653	297.466	316.589	401.274	212.286	25.062	107.672	137.719	38.334	-73.203
2014	1.145	463.979	205.014	10.173	38.771	312.566	270.330	373.655	150.258	12.097	112.945	80.135	29.586	137.352
2015	1.159	501.940	221.471	15.893	37.451	325.451	292.864	399.738	160.879	14.820	112.493	128.869	36.005	112.336
2016	1.142	506.764	219.752	16.378	37.729	350.099	382.821	403.264	167.019	23.926	125.824	130.926	39.690	195.510
2017	1.181	541.104	235.928	20.658	39.657	365.632	326.839	437.542	177.365	11.815	127.689	137.158	52.257	149.402
2018	1.143	633.248	250.800	31.200	61.200	327.700	405.200	460.500	189.600	19.900	118.000	138.000	36.800	113.300
2019	1.139	554.827	271.900	35.000	60.600	413.800	359.500	456.600	197.900	15.800	132.000	110.000	32.700	195.800
2020	1.133	608.362	277.600	31.600	0	533.600	363.900	474.500	193.200	6.600	164.000	89.000	29.300	250.100
2021	1.142	624.615	278.400	37.900	0	555.000	382.400	475.200	203.400	6.600	205.300	87.000	39.900	236.300
2022	1.142	624.615	278.400	37.900	0	555.000	382.400	475.200	203.400	6.600	205.300	87.000	39.900	236.300
2023	1.142	624.615	278.400	37.900	0	555.000	382.400	475.200	203.400	6.600	205.300	87.000	39.900	236.300
2024	1.142	624.615	278.400	37.900	0	555.000	382.400	475.200	203.400	6.600	205.300	87.000	39.900	236.300

Diagramm 3 Erträge (Steuern, Zuweisungen)

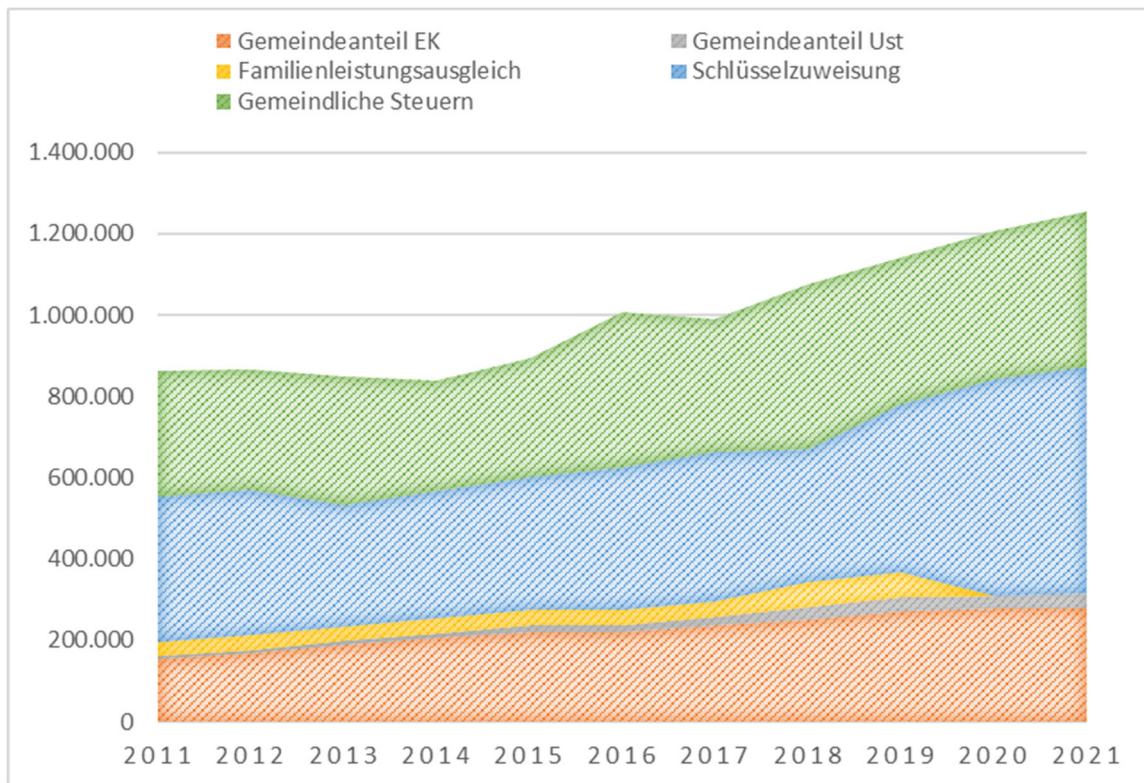
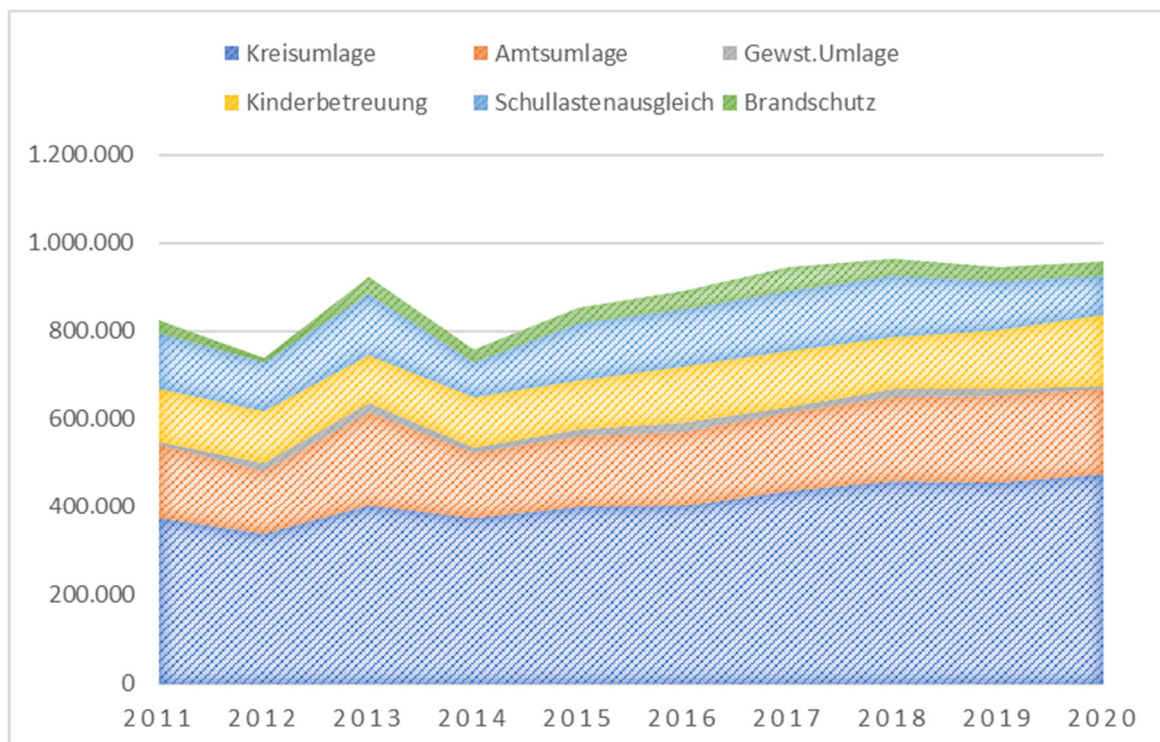


Diagramm 4 Aufwendungen aus Pflichtaufgaben



## Maßnahmen und Umsetzungsstand

<b>Nr.</b>	<b>Produktverantwortlich</b>	<b>Produkt / Leistung</b>							
1	Finanzen – Frau Linscheidt	61100 Steuern							
<b>Beschreibung des Konsolidierungsvorschlages</b>									
<b>Art</b>					<b>Titel</b>				
Ertragssteigerungen					Hebesätze Realsteuern				
<b>Inhalt und Begründung</b>									
Die Hebesätze der Realsteuern der Gemeinde Lindetal wurden für das Haushaltsjahr 2017 auf folgende Hebesätze festgesetzt: Grundsteuer A = 405 % Grundsteuer B = 405 % Gewerbsteuer = 405 % Damit liegt die Gemeinde für das Jahr 2020 bei der Grundsteuer A, B und der Gewerbesteuer mit 33 bis 84 Prozentpunkten über den gewogenen Durchschnittssätzen entsprechend der Größenklasse und wird damit in die Lage versetzt, Konsolidierungshilfen zu beantragen.									
<b>Finanzielle Auswirkungen</b>									
<b>Umfang der Ergebnisverbesserung im Ergebnishaushalt in T€ für das Jahr</b>					<b>Umfang der Verbesserung für den Finanzhaushalt in T€</b>				
<b>2020</b>	<b>2021</b>	<b>2022</b>	<b>2023</b>	<b>2024</b>	<b>2020</b>	<b>2021</b>	<b>2022</b>	<b>2023</b>	<b>2024</b>
41,9	41,9	41,9	41,9	41,9	41,9	41,9	41,9	41,9	41,9
<b>Umsetzungsstand</b>									
Die Maßnahme wurde mit Beschluss der Gemeindevertretung vom 07.03.2017 umgesetzt und laufend durch die Verwaltung überwacht. Für den Haushalt 2021 wird auf eine weitere Erhöhung der Hebesätze berichtet.									
<b>Hinweise</b>									

<b>Nr.</b>	<b>Produktverantwortlich</b>	<b>Produkt / Leistung</b>							
2	Bau- und Ordnungsamt – Herr Schröder	54101 Straßenbeleuchtung							
<b>Beschreibung des Konsolidierungsvorschlages</b>									
<b>Art</b>					<b>Titel</b>				
Aufwandsminderungen					Umrüstung Straßenbeleuchtung auf LED				
<b>Inhalt und Begründung</b>									
Die Umrüstung der vorhandenen Straßenbeleuchtung auf LED-Leuchtmittel führt je Lichtpunkt einmalig zu Mehraufwendungen. In der Folge kommt es jedoch zu Minderaufwendungen bei den Energiekosten. Es wird mit einer Minderung der Aufwendungen in Höhe von 82 % gerechnet.									
<b>Finanzielle Auswirkungen</b>									
<b>Umfang der Ergebnisverbesserung im Ergebnishaushalt in T€ für das Jahr</b>					<b>Umfang der Verbesserung für den Finanzhaushalt in T€</b>				
<b>2019</b>	<b>2020</b>	<b>2021</b>	<b>2022</b>	<b>2023</b>	<b>2019</b>	<b>2020</b>	<b>2021</b>	<b>2022</b>	<b>2023</b>
4,0	9,0	9,0	9,0	9,0	4,0	9,0	9,0	9,0	9,0
<b>Umsetzungsstand</b>									
Im Juni 2019 wurde die Umrüstung der Straßenbeleuchtung auf LED abgeschlossen. Die Energiekosten konnten von in 2019 bereits um 4.000 € reduziert werden.									
<b>Hinweise</b>									
Die Einsparungen sind im Haushalt 2021 berücksichtigt. Eine Abrechnung für das Jahr 2020 kann zu diesem Zeitpunkt noch nicht erstellt werden, da noch nicht alle Abrechnungen der Energielieferer vorliegen.									

Zusammenfassung der finanziellen Wirkungen

<b>Lfd. Nr.</b>	<b>Produkt/Leistung</b>	<b>Titel</b>	<b>Art</b>	<b>2019</b>	<b>2020</b>	<b>2021</b>	<b>2022</b>	<b>2023</b>
1.	61100 Steuern	Hebesätze Realsteuern	Ertragssteigerung	41.900	41.900	41.900	41.900	41.900
2.	54101 Straßenbeleuchtung	Umrüstung LED	Aufwandsminderung	4.000	9.000	9.000	9.000	9.000
Gesamt				45.900	50.900	50.900	50.900	50.900



## **4. Bindungswirkung des Haushaltsausgleichssicherungskonzeptes**

Nach § 31 Abs. 2 Satz 3 der Kommunalverfassung für das Land Mecklenburg-Vorpommern müssen Anträge sowie Beschlussvorlagen, die die Umsetzung des Haushaltssicherungskonzeptes verzögern oder diesem entgegenstehen, unter Benennung der berührten Maßnahme des Haushaltssicherungskonzeptes zusätzliche neue Maßnahmen benennen, die die entstehenden Mehraufwendungen, Mehrauszahlungen, Mindererträge oder Mindereinzahlungen vollständig kompensieren. Dabei ist die Eignung der neuen Maßnahmen darzustellen.

## **5. Zeitraum für die Herstellung des Haushaltsausgleichs**

### **5.1. Ergebnishaushalt**

Der Ergebnishaushalt ist nach § 16 Abs. 1 Gemeindehaushaltsverordnung-Doppik (GemHVO-Doppik) in der Planung ausgeglichen, wenn unter Berücksichtigung von noch nicht ausgeglichenen Fehlbeträgen und vorgetragenen Jahresüberschüssen aus Haushaltsvorjahren kein Fehlbetrag ausgewiesen wird.

Zum Ende des Finanzplanungszeitraumes (31.12.2024) werden im Ergebnishaushalt der Gemeinde Lindetal Fehlbeträge in Höhe von -519.019 € ausgewiesen. Die Ergebnishaushalte 2020 bis 2024 können unterjährig mit Überschüssen ausgeglichen werden. Bereits ab dem Plan 2020 war damit eine Reduzierung der negativen Vorträge in kleinen Schritten möglich. Jährlich können laut Haushaltsplan 2021 etwa 50.000 € bis 70.000 € an Fehlbeträgen abgebaut werden. Der Ausgleich des Ergebnishaushaltes in der Planung 2021 ist mit diesen Werten (ohne Konsolidierungshilfen) zum 31.12.2032 erreichbar. Im vorläufigen Ergebnis 2020 (Ergebnisvortrag 2021 ca. -180 T€) zeigt sich bereits durch die Konsolidierungshilfen und durch die Auflösung der Rückstellungen aus dem Verfahren zum Schullastenausgleich, dass ein Haushaltsausgleich zum Ende des Finanzplanungszeitraumes möglich ist.

### **5.2. Finanzhaushalt**

Der Finanzhaushalt ist nach § 16 Abs. 2 Gemeindehaushaltsverordnung-Doppik (GemHVO-Doppik) in der Planung ausgeglichen, wenn im Finanzhaushalt kein negativer Saldo der laufenden Ein- und Auszahlungen besteht.

Der Saldo der laufenden Ein- und Auszahlungen beträgt zum Ende des Finanzplanungszeitraums -479.505,10 €. Der Haushalt 2021 der Gemeinde Lindetal ist somit in der Planung nicht ausgeglichen. In den vorläufigen Daten zum Jahresabschluss 2020

zeigt sich auch hier ein deutlich verbessertes Ergebnis ab. Danach kann der Saldo der laufenden Ein- und Auszahlungen von -953.105,10 € auf -516.184,61 € reduziert werden.

Für das Jahr 2020 kann die Gemeinde Lindetal mit einer Grundzuweisung in Höhe von etwa 246.000 € rechnen, so dass zum 31.12.2021 mit einem Saldo der laufenden Ein- und Auszahlungen in Höhe von -207.184,61 € gerechnet werden kann.

Der dargestellte Abbau des negativen Saldos ab dem Jahr 2020 zeigt, dass die Gemeinde mit den gewährten und noch zu gewährenden Konsolidierungshilfen und einer weiterhin guten Finanzausstattung den vollständigen Ausgleich des Finanzhaushaltes zum 31.12.2024 erreichen könnte.

## **6. Fazit**

Im Zuge der seit Jahren andauernden Haushaltskonsolidierung hat die Gemeinde Lindetal diverse Konsolidierungsmaßnahmen umgesetzt bzw. untersucht.

Die Aufwendungen aus der Kreisumlage in Höhe von 475,2 T€ stellen neben den Sach- und Dienstleistungen den größten Posten im gemeindlichen Haushalt dar. Damit werden allein durch die Kreisumlage mehr als 30,9 % der Gesamtaufwendungen gebunden.

Nur eine aufgabengerechte Finanzausstattung der Gemeinden und auch des Landkreises durch das Land Mecklenburg-Vorpommern kann dazu beitragen, dass eine Haushaltskonsolidierung in den nächsten Jahren erreicht werden kann.

Burg Stargard, 25.03.2021

gez. Kroh  
Bürgermeisterin